

## 長崎市防災情報メールサービス

### 登録案内

## Nagasaki City Hall Disaster Information Mail

### 登録向導

為了讓市民們能夠迅速地並且正確地接收到災害信息，對於預先登記好的手機或是電腦的電子郵件地址，我們提供發送災害信息的服務。

作為災害發生時接收信息的手段之一請有效利用。

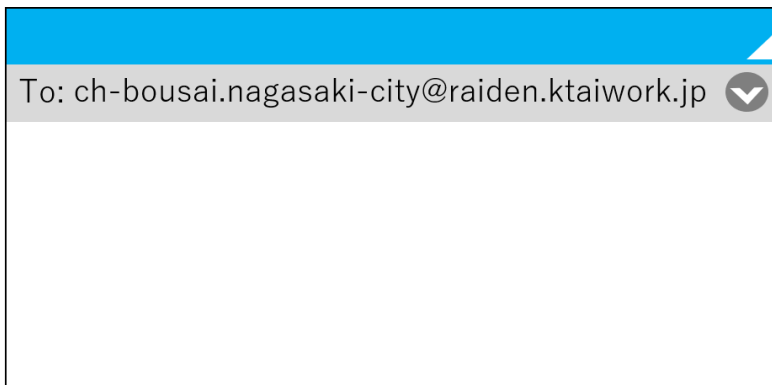
#### 登録方法

##### 1. 發送空白電子郵件

通過掃描 QR 二維碼獲取電子郵件地址或者直接輸入，請向以下電子郵件地址發送空白電子郵件。



ch-bousai.nagasaki-city@raidai.ktaiwork.jp



##### 2. 接收”臨時登録完成”電子郵件

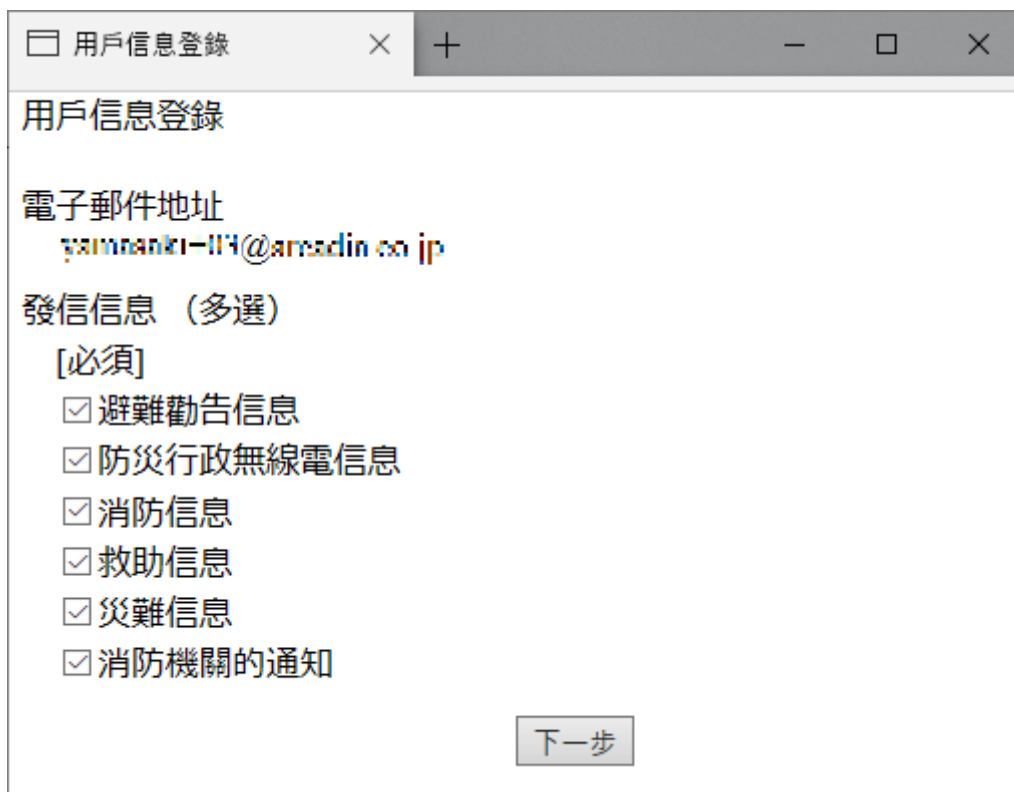
作為回複，將會發送給您名為“電子郵件服務正式登録向導”的電子郵件。

打開收到的電子郵件，請點擊末尾處的鏈接。



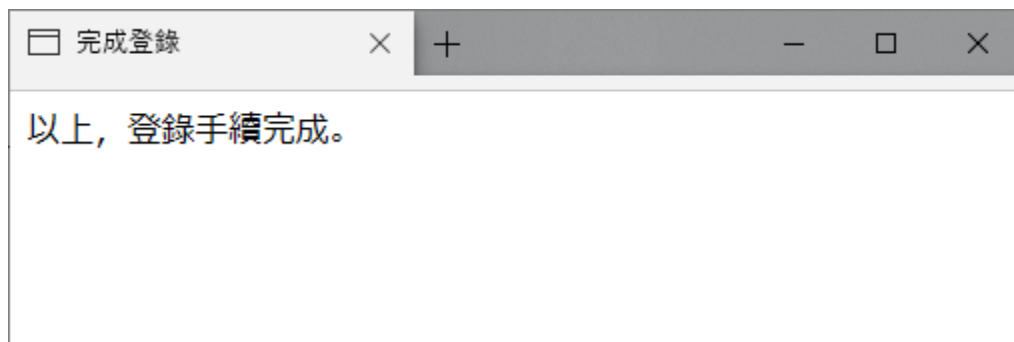
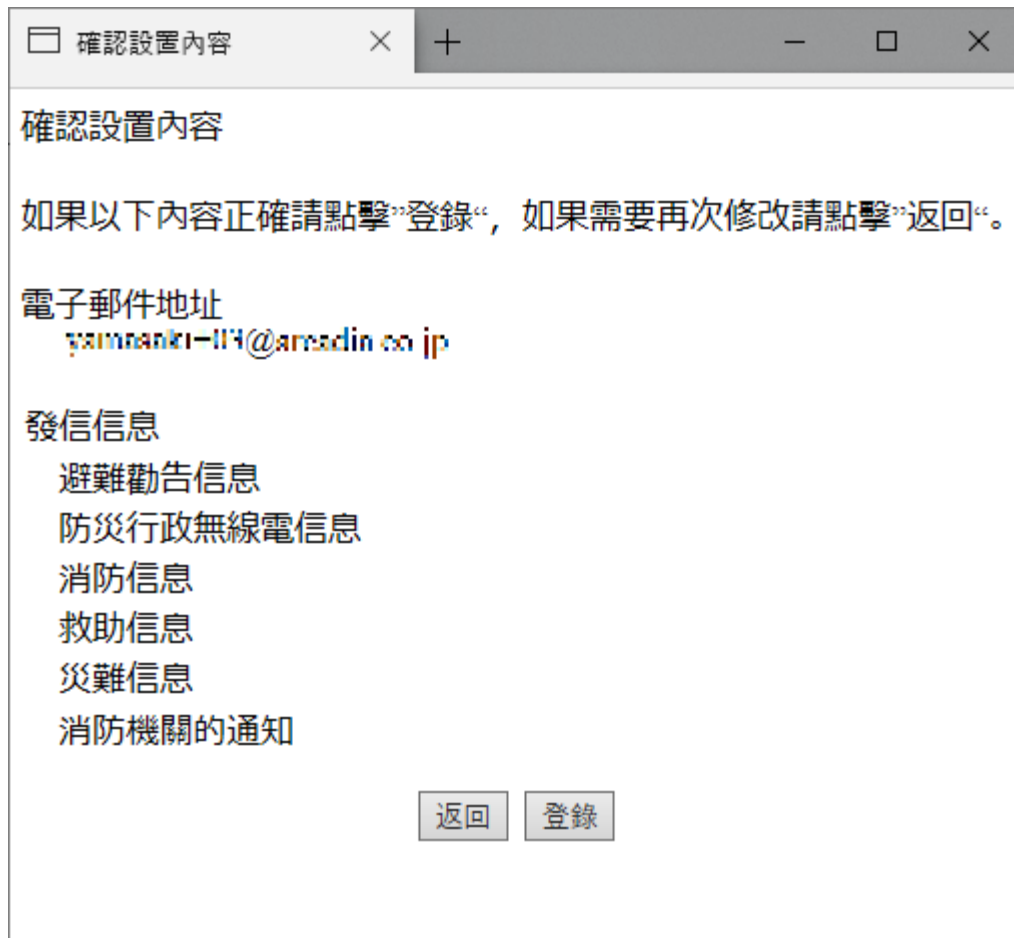
### 3. 選擇登錄內容

請選擇想接收的信息，並按下“下一步”鍵。



### 4. 確認登錄內容

請確認登錄內容。如果內容沒有問題請按下“登錄”鍵。



5. 接收”正式登錄完成“電子郵件

如果收到名為“電子郵件服務登錄完成”的電子郵件即表明已經完成登錄。



## 修改·解除的方法

- 想要解除登錄時  
打開發送來的電子郵件，請點擊末尾處修改登錄內容·解除發信的鏈接，進入頁面，請選擇解除登錄。  
稍後將會收到“電子郵件服務解除完成”的電子郵件即表明您的登錄已經被解除。
- 想要對接收哪些信息進行修改時  
打開發送來的電子郵件，請點擊末尾處有關修改登錄內容·解除發信的鏈接，進入頁面，選擇了修改登錄內容之後，請修改發送信息。
- 想要改變登錄的電子郵件地址時  
請先解除舊的電子郵件地址的登錄，然後登錄新的電子郵件地址。

## 注意事項

- 登錄是免費的，不過，接收電子郵件等可能產生的通訊費將由使用者負擔。
- 本服務系統任何時間都有可能發送電子郵件。