

長崎市防災情報メールサービス
登録案内
Nagasaki City Hall Disaster Information Mail
등록안내

시민 여러분들이 재난정보를 신속 정확히 받으실 수 있도록 미리 등록해주신
핸드폰이나 PC 에 재난정보등을 메일전송할 서비스를 하고있습니다.
재난 발생시 정보 수단으로 이용하시길 바랍니다.

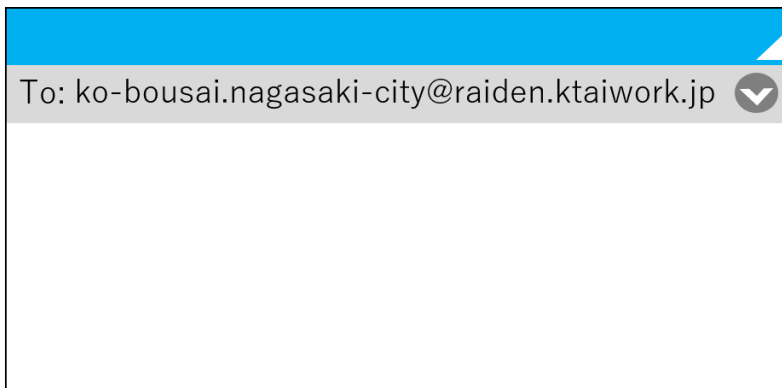
등록방법

1. 빈 메일 송신

QR 코드로 읽은 메일주소나 아래에 있는 메일주소에 빈 메일을 보내주십시오.



ko-bousai.nagasaki-city@raiden.ktaiwork.jp



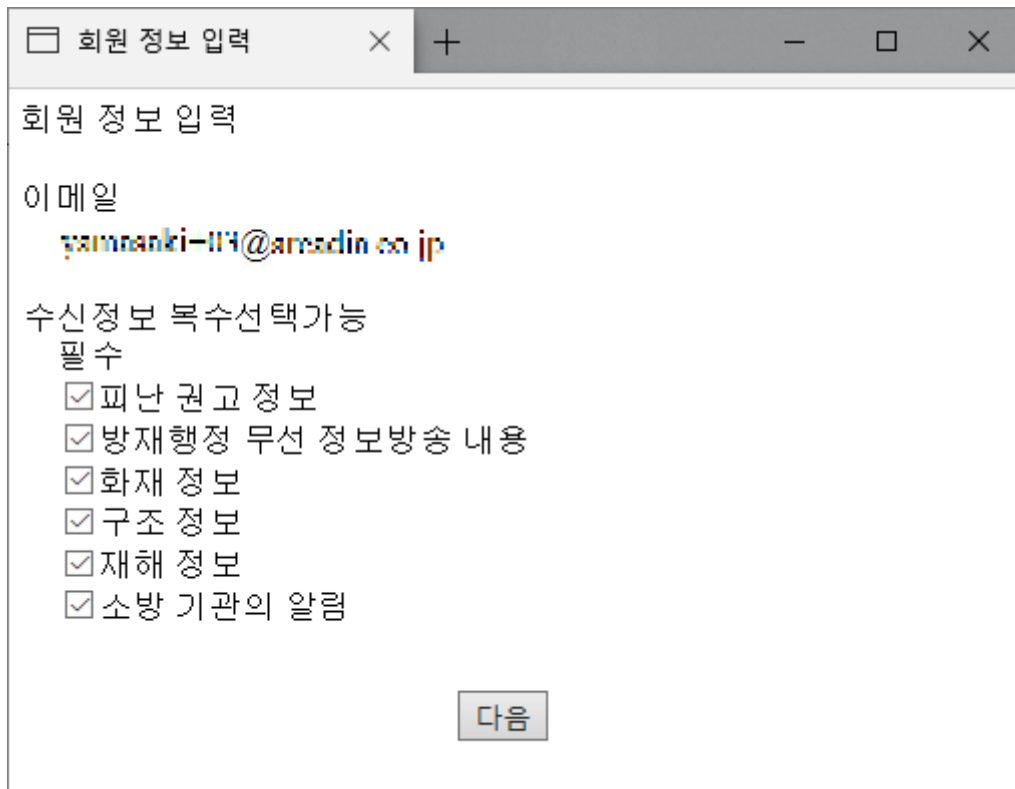
2. 가등록 완료 메일 수신

본등록 안내 라는 제목의 메일을 받으실 겁니다.
마지막에 적혀있는 등록내용 어드레스에 액세스해주십시오.



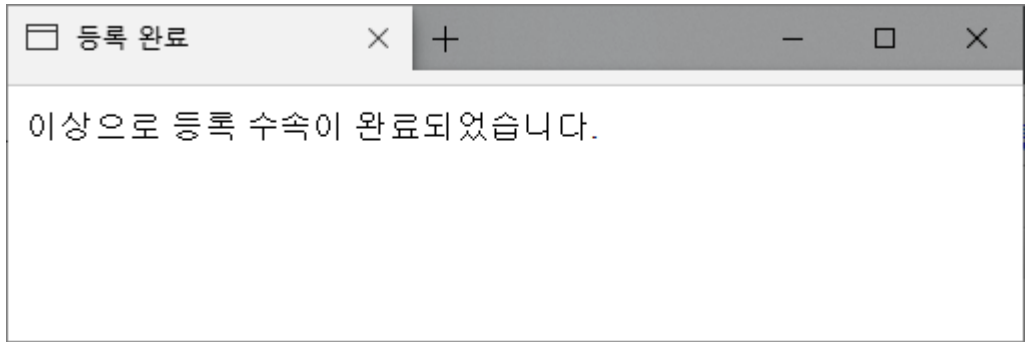
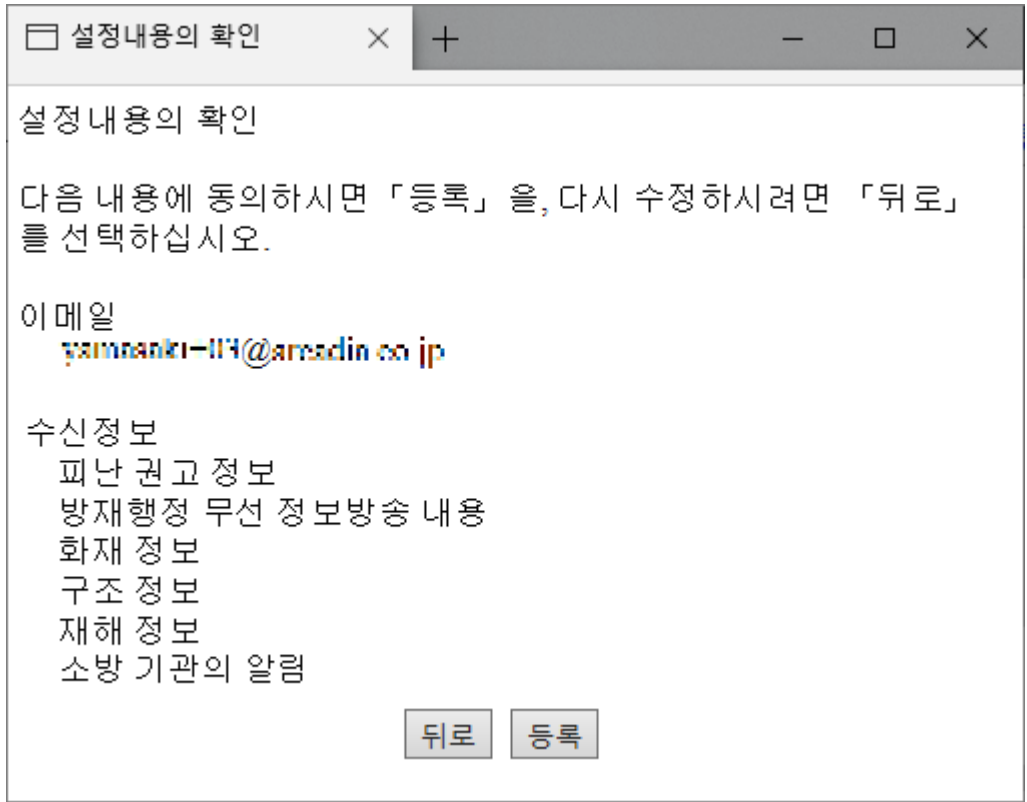
3. 등록내용 선택

알림을 받고싶은 정보를 선택하시고 "다음으로"를 눌러 주십시오.



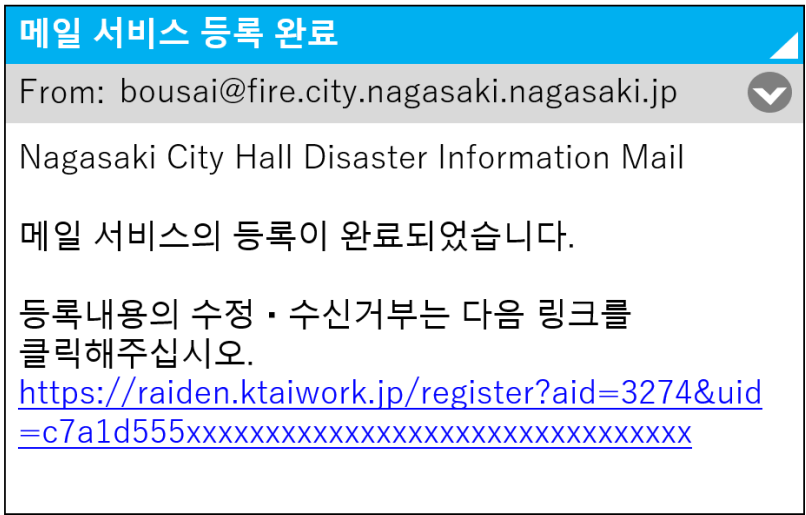
4. 등록내용 확인

등록내용을 확인하시고 내용에 문제가 없으시면 "등록"을 눌러 주십시오.



5. 본완료 메일 수신

"메일서비스 등록완료"라는 제목의 메일을 받으시면 등록완료입니다.



변경 · 해제방법

- 등록을 해제하고싶을때
전송된 메일 문장 끝에 적혀있는 등록내용의 변경 · 해제용 어드레스에 액세스하시고 등록 해제를 선택해 주십시오.
잠시 후에 메일 서비스 삭제 완료 메일을 받으시면 해제완료입니다.
- 받으실 정보를 변경하고싶을때
전송된 메일 문장 끝에 적혀있는 등록내용의 변경 · 해제용 어드레스에 액세스하시고 등록정보를 선택후 받으실 정보 변경을 해주십시오.
- 등록하신 메일 주소를 변경하고싶을때
현재 등록되어 있는 메일주소로 등록해제를 하시고 그 다음으로 새로운 메일주소로 신규등록해주십시오.

주의사항

- 등록은 무료입니다만 메일을 받으실때 발생할 통신요금은 고객님의 부담하셔야 합니다.
- 이 서비스 메일은 시간을 가리지 않고 전송합니다.