

熱中症警戒アラート 全国運用中!

熱中症警戒アラートは、**熱中症の危険性が極めて高い**暑熱環境になると予想される日の前日夕方または当日早朝に都道府県ごとに発表されます。
発表された情報はテレビ、防災無線、SNSを通じて発信されます。

報道機関
(テレビ・ラジオ)



〇〇県で熱中症警戒アラートが発表されました。
明日は熱中症予防行動を徹底しましょう。



防災無線



SNS



熱中症とは

暑い環境で体温の調整ができなくなった状態で、めまいや吐き気、頭痛、失神等様々な症状をきたし、**最悪の場合は死に至る**疾患ですが、下記のような**予防行動**を行えば防ぐことができます。

熱中症警戒アラート発表時は**徹底した予防行動**を!



エアコンを適切に
使用しましょう

- 昼夜問わずエアコン等を使用して温度調節をしましょう。



外出はできるだけ控え、
暑さを避けましょう

- 熱中症を予防するためには暑さを避けることが最も重要です。
- 不要不急の外出はできるだけ避けましょう。



熱中症のリスクが高い方に
声かけをしましょう

- 高齢者、子ども、持病のある方、肥満の方、障害者等は熱中症になりやすい方々です。これらの熱中症のリスクが高い方には、身近な方から、夜間を含むエアコンの使用やこまめな水分補給等を行うよう、声をかけましょう。



外での運動は、原則、
中止／延期をしましょう

- 身の回りの暑さ指数 (WBGT) に応じて屋外やエアコン等が設置されていない屋内での運動は、原則、中止や延期をしましょう。



普段以上に「熱中症予防行動」
を実践しましょう

- のどが渇く前にこまめに水分補給しましょう。(1日あたり1.2Lが目安)
- 屋外で人と十分な距離 (2メートル以上) を確保できる場合は適宜マスクをはずしましょう。
- 涼しい服装にしましょう。



暑さ指数 (WBGT) を
確認しましょう

- 熱中症を予防するためには暑さを避けることが最も重要です。
- 不要不急の外出はできるだけ避けましょう。



※環境省熱中症予防情報サイト: <https://www.wbgt.env.go.jp/>

学校やイベントの管理者等においては現場に応じた対応策をあらかじめ定め、
熱中症警戒アラート発表時には速やかに実行してください。

政府の熱中症対策

熱中症対策行動計画：令和4年度目標 適切な熱中症予防行動のより一層の定着



高齢者等の屋内における熱中症対策の強化

- 高齢者のための熱中症対策



〈リーフレット〉

管理者がいる場等における熱中症対策の促進

- 学校関係の熱中症情報



- 農作業中の熱中症対策



- スポーツの熱中症対策



- 防災における熱中症対策



〈リーフレット〉

- 学ぼう!備えよう!職場の仲間を守ろう!職場における熱中症予防情報



- 災害時情報提供アプリ「Safety tips」



For Android



For iPhone

新型コロナウイルス感染症対策と熱中症対策の両立

- 熱中症予防×コロナ感染防止で「新しい生活様式」を健康に



〈リーフレット〉

地域における連携強化

- 熱中症に関連する気象情報



- 熱中症から身を守るために



- 夏季における熱中症による救急搬送状況



- 健康・医療関係の熱中症情報



その他

- エアコンの早期の試運転について



- ヒートアイランド対策



- 無理のない省エネ生活



マイボトルで熱中症予防を!



内閣府



文部科学省



厚生労働省



農林水産省



経済産業省



国土交通省



環境省



消防庁



スポーツ庁




観光庁



気象庁

高齢者のための熱中症対策

熱中症の予防には、水分補給と暑さを避けることが大切です



部屋の中でも注意が必要です

エアコンを上手に使いましょう


熱中症は、室内や夜間でも多く発生しています。 エアコン使用中もこまめに換気をしましょう。

エアコンを上手に使いましょう

体に直接あたらないように風向きを調整しましょう

すだれやカーテンを
活用し直射日光を遮る

温度・暑さ指数
を確認する



換気をして屋外の
涼しい空気を入れる

暑いから
エアコン
つけてね!

扇風機や換気扇
を併用する

長時間、風が体に
直接あたらないように
注意しましょう

窓とドアなど
2カ所を開ける

さらに → 気をつけるべきポイント

+ 熱中症を防ぐために
マスクをはずしましょう

ウイルス
感染対策は
忘れずに!



近距離で
(2m以内を目安)
会話をする時は、
マスクの着用を

マスクをしてると
熱中症になりそう...




マスク着用時は

- 激しい運動は避けましょう
- のどが渇いていなくても
こまめに水分補給をしましょう
- 気温・湿度が高い時は特に注意しましょう

のどが渇いていなくても
こまめに水分補給をしましょう

1日あたり
1.2L(2リットル)を
目安に



コップ約6杯

- 1時間ごとに
コップ1杯
- 入浴前後や起床後もまず水分補給を
- 大量に汗をかいた時は
塩分も忘れずに

※水分や塩分の摂取量は
かかりつけ医の指示に従いましょう。



！ 高齢者は特に注意が必要です

1 体内の水分が不足しがちです

高齢者は若年者よりも体内の水分量が少ない上、体の老廃物を排出する際にたくさんの尿を必要とします。

2 暑さに対する感覚機能が低下しています

加齢により、暑さやのどの渇きに対する感覚が鈍くなります。

3 暑さに対する体の調節機能が低下します

高齢者は体に熱がたまりやすく、暑い時には若年者よりも循環器系への負担が大きくなります。

※心臓や腎臓の悪い方や持病をお持ちの方は、かかりつけの医師にご相談下さい。


● 東京都23区における熱中症死亡者の状況(令和3年夏)

※計39人(速報値)のうち

約8割は65歳以上の高齢者

屋内での死亡者のうち 約9割は
エアコンを使用していなかった

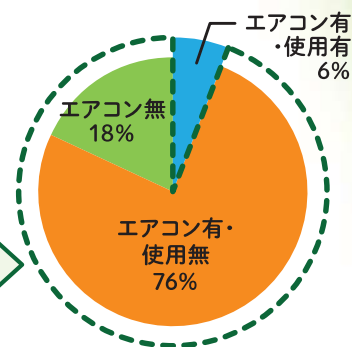
体内の水分量
[輸液・栄養ハンドブック]
より作成



エアコン設置有無・
使用状況別


出典:東京都監察医務院

■ エアコン有 + 使用有
■ エアコン有 + 使用無
■ エアコン無



☑ 予防法ができているかをチェックしましょう

エアコン・
扇風機を上手に
使用している



部屋の温度を
測っている



部屋の風通しを
良くしている



必要に応じて
マスクを
はずしている



こまめに
水分補給を
している




シャワーや
タオルで体を
冷やす



暑い時は
無理をしない



涼しい服装をしている
外出時には日傘、帽子



涼しい場所・
施設を利用する



緊急時・困った
時の連絡先を
確認している



熱中症予防情報サイト

環境省 熱中症予防情報サイトからの情報をチェック! ▶▶ <https://www.wbgt.env.go.jp/>

環境省では、暑さ指数(WBGT)の情報提供を行っております。令和3年度より全国展開している熱中症警戒アラートおよび、暑さ指数のメール配信等をご活用ください。

「熱中症警戒アラート」は環境省のLINE公式アカウントで確認することができます▶




友達追加はこちら

熱中症予防のために



暑さを避ける!

❄️ 扇風機やエアコンで
温度をこまめに調節



❄️ 遮光カーテン、すだれ、
打ち水を利用



❄️ 外出時には日傘や
帽子を着用



❄️ 天気のよい日は日陰の
利用、こまめな休憩



❄️ 吸湿性・速乾性のある
通気性のよい衣服を着用



❄️ 保冷剤、氷、冷たいタオル
などで、からだを冷やす



⚠️ 『熱中症警戒アラート』発表時には、外出をなるべく控え、暑さを避けましょう

こまめに水分を補給する!

❄️ 室内でも、外出時でも、のどの渇きを感じていなくても
こまめに水分・塩分などを補給



● 熱中症予防のための情報・資料サイト

熱中症予防のための情報・資料



スマホでも
見れます



https://www.mhlw.go.jp/seisakunitsuite/bunya/kenkou_iryuu/kenkou/nettyuu/nettyuu_taisaku/

「熱中症」は、高温多湿な環境に長くいることで、徐々に体内の水分や塩分のバランスが崩れ、体温調節機能がうまく働かなくなり、体内に熱がこもった状態を指します。屋外だけでなく室内で何もしていないときでも発症し、救急搬送されたり、場合によっては死亡することもあります。

熱中症について正しい知識を身につけ、体調の変化に気をつけるとともに、周囲にも気を配り、熱中症による健康被害を防ぎましょう。

熱中症の症状



! 応急処置をしても症状が改善されない場合は医療機関を受診しましょう

熱中症が疑われる人を見かけたら(主な応急処置)

❄️ エアコンが効いている室内や風通しのよい日陰など涼しい場所へ避難



❄️ 衣服をゆるめ、からだを冷やす
(首の周り、脇の下、足の付け根など)



❄️ 水分・塩分、経口補水液※などを補給
※水に食塩とブドウ糖を溶かしたもの



チェック! 自力で水が飲めない、応答がおかしい時は、
ためらわずに救急車を呼びましょう!



ご注意

暑さの感じ方は、人によって異なります

その日の体調や暑さに対する慣れなどが影響します。体調の変化に気をつけましょう。

室内でも熱中症予防!

暑さを感じなくても室温や外気温を測定し、扇風機やエアコンを使って温度調整するよう心がけましょう。

高齢者や子ども、障がいをお持ちの方は、特に注意が必要!

熱中症患者のおよそ半数は65歳以上の高齢者です。高齢者は暑さや水分不足に対する感覚機能が低下しており、暑さに対するからだの調整機能も低下しているので、注意が必要です。また、子どもは体温の調節能力がまだ十分に発達していないので気を配る必要があります。

こまめに水分補給

