

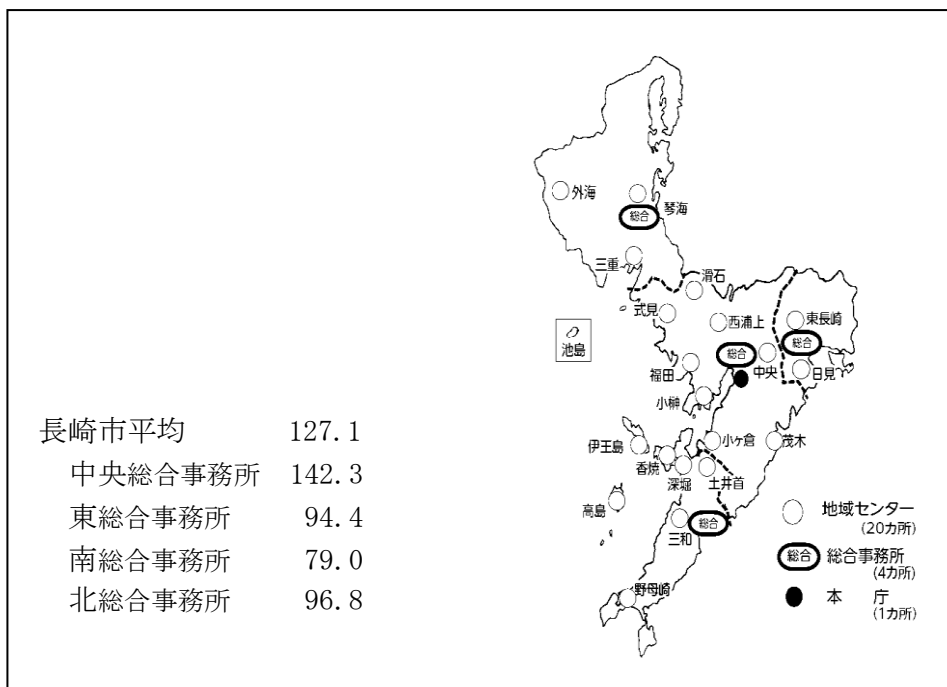


(2) 診療所（歯科診療所を除く）

令和3年12月末日現在における本市の診療所数は516施設で、前年に比べて8施設減少しており、人口10万人対は、127.1となっている。病床数は821床で、前年に比べ57床減床している。

診療所分布図（歯科診療所を除く）

（人口10万人対）

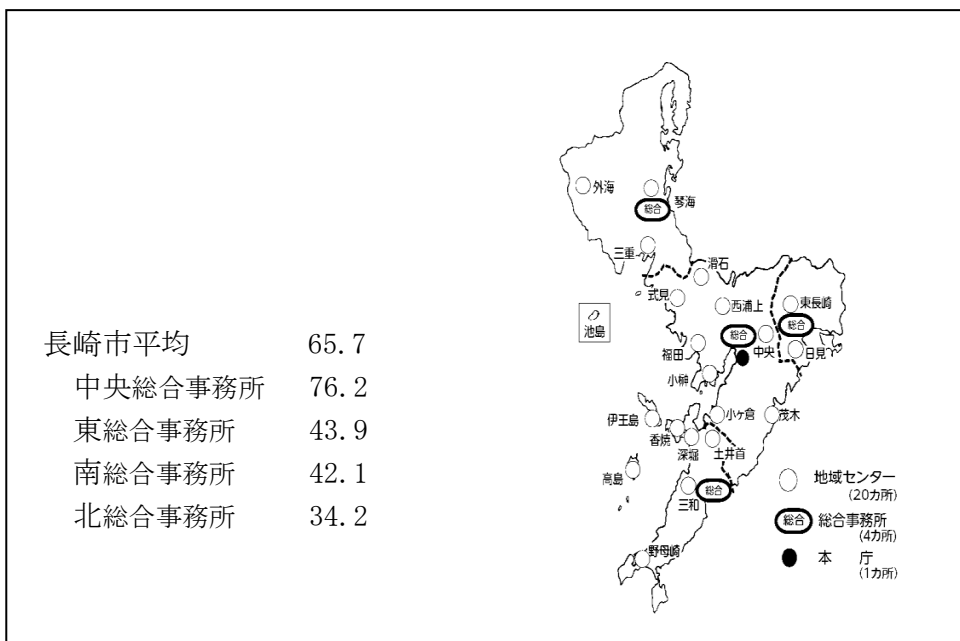


(3) 歯科診療所

令和3年12月末日現在における本市の歯科診療所数は267施設で、前年に比べて3施設減少しており、人口10万人対は、65.7となっている。病床数は19床で前年と同じである。

歯科診療所分布図

（人口10万人対）



3 地区別医療施設数及び病床数

(各年12月末現在)

年	区分	総数		病院		診療所 (歯科診療所を除く)				歯科診療所				
		施設数	病床数	施設数	病床数	施設数	無床	有床	病床数	施設数	無床	有床	病床数	
29		(795) 873	10,891	(46) 46	9,923	(472) 550	(407) 485	(65) 65	949	(277) 277	(276) 276	(1) 1	19	
30		(791) 869	10,808	(46) 46	9,842	(470) 548	(405) 483	(65) 65	947	(275) 275	(274) 274	(1) 1	19	
令和元		(781) 859	10,800	(46) 46	9,854	(462) 540	(398) 476	(64) 64	927	(273) 273	(272) 272	(1) 1	19	
2		(760) 840	10,712	(46) 46	9,815	(444) 524	(383) 463	(61) 61	878	(270) 270	(269) 269	(1) 1	19	
3		(747) 827	10,490	(44) 44	9,650	(436) 516	(379) 459	(57) 57	821	(267) 267	(266) 266	(1) 1	19	
令和3年	中央総合事務所	中央地域	(442) 472	5,690	(25) 25	5,250	(263) 293	(233) 263	(30) 30	421	(154) 154	(153) 153	(1) 1	19
		小ヶ倉地域	(7) 8	16	(0) 0	0	(3) 4	(2) 3	(1) 1	16	(4) 4	(4) 4	(0) 0	0
		小榑地域	(4) 5	0	(0) 0	0	(2) 3	(2) 3	(0) 0	0	(2) 2	(2) 2	(0) 0	0
		西浦上地域	(83) 94	270	(1) 1	229	(51) 62	(47) 58	(4) 4	41	(31) 31	(31) 31	(0) 0	0
		滑石地域	(55) 59	1,142	(3) 3	1,114	(31) 35	(29) 33	(2) 2	28	(21) 21	(21) 21	(0) 0	0
		福田地域	(4) 4	120	(1) 1	120	(1) 1	(1) 1	(0) 0	0	(2) 2	(2) 2	(0) 0	0
		茂木地域	(11) 15	478	(2) 2	469	(5) 9	(4) 8	(1) 1	9	(4) 4	(4) 4	(0) 0	0
		式見地域	(2) 3	0	(0) 0	0	(1) 2	(1) 2	(0) 0	0	(1) 1	(1) 1	(0) 0	0
	東総合事務所	日見地域	(9) 14	217	(1) 1	166	(5) 10	(1) 6	(4) 4	51	(3) 3	(3) 3	(0) 0	0
		東長崎地域	(49) 53	504	(3) 3	429	(29) 33	(24) 28	(5) 5	75	(17) 17	(17) 17	(0) 0	0
	南総合事務所	土井首地域	(20) 21	412	(1) 1	355	(12) 13	(9) 10	(3) 3	57	(7) 7	(7) 7	(0) 0	0
		深堀地域	(5) 5	304	(1) 1	304	(1) 1	(1) 1	(0) 0	0	(3) 3	(3) 3	(0) 0	0
		香焼地域	(2) 3	0	(0) 0	0	(1) 2	(1) 2	(0) 0	0	(1) 1	(1) 1	(0) 0	0
		伊王島地域	(1) 1	0	(0) 0	0	(1) 1	(1) 1	(0) 0	0	(0) 0	(0) 0	(0) 0	0
		高島地域	(1) 2	0	(0) 0	0	(1) 2	(1) 2	(0) 0	0	(0) 0	(0) 0	(0) 0	0
野母崎地域		(3) 5	0	(0) 0	0	(2) 4	(2) 4	(0) 0	0	(1) 1	(1) 1	(0) 0	0	
三和地域		(9) 13	788	(2) 2	770	(3) 7	(2) 6	(1) 1	18	(4) 4	(4) 4	(0) 0	0	
北総合事務所	三重地域	(22) 27	236	(1) 1	150	(15) 20	(10) 15	(5) 5	86	(6) 6	(6) 6	(0) 0	0	
	外海地域	(6) 8	218	(1) 1	199	(4) 6	(3) 5	(1) 1	19	(1) 1	(1) 1	(0) 0	0	
	琴海地域	(12) 15	95	(2) 2	95	(5) 8	(5) 8	(0) 0	0	(5) 5	(5) 5	(0) 0	0	

注：( ) は福祉施設等の医務室、刑務所内の診療所等、特定の患者を対象とした診療所を除いた施設再掲。

4 主要診療科目別診療所の地区別所在数

(各年12月末現在)

年	区分	施設数 (除歯)	内	外・整外	小	皮・泌・ 肛	眼	耳	産婦	精神	放射線	その他	歯	
29		(472)	(199)	(100)	(27)	(40)	(30)	(27)	(23)	(23)	(1)	(2)	(277)	
		550	267	106	28	40	30	27	23	25	2	2	277	
30		(470)	(197)	(98)	(26)	(40)	(31)	(28)	(23)	(24)	(1)	(2)	(275)	
		548	266	103	27	40	31	28	23	26	2	2	275	
令和元		(462)	(192)	(98)	(26)	(38)	(30)	(28)	(23)	(24)	(1)	(2)	(273)	
		540	261	103	27	38	30	28	23	26	2	2	273	
2		(444)	(186)	(97)	(25)	(34)	(30)	(25)	(21)	(23)	(1)	(2)	(270)	
		524	257	102	26	34	30	25	21	25	2	2	270	
3		(436)	(183)	(93)	(24)	(34)	(31)	(25)	(20)	(23)	(1)	(2)	(267)	
		516	255	97	25	34	31	25	20	25	2	2	267	
令和3年	中央総合事務所	中央地域	(263)	(103)	(54)	(13)	(20)	(20)	(18)	(12)	(21)	(0)	(2)	(154)
			293	130	54	14	20	20	18	12	22	1	2	154
		小ヶ倉地域	(3)	(2)	(1)	(0)	(0)	(0)	(0)	(0)	(0)	(0)	(0)	(4)
			4	3	1	0	0	0	0	0	0	0	0	4
		小榎地域	(2)	(2)	(0)	(0)	(0)	(0)	(0)	(0)	(0)	(0)	(0)	(2)
			3	3	0	0	0	0	0	0	0	0	0	2
		西浦上地域	(51)	(22)	(10)	(3)	(5)	(3)	(2)	(3)	(2)	(1)	(0)	(31)
			62	33	10	3	5	3	2	3	2	1	0	31
	滑石地域	(31)	(13)	(6)	(3)	(4)	(3)	(1)	(1)	(0)	(0)	(0)	(21)	
		35	16	7	3	4	3	1	1	0	0	0	21	
	福田地域	(1)	(0)	(1)	(0)	(0)	(0)	(0)	(0)	(0)	(0)	(0)	(2)	
		1	0	1	0	0	0	0	0	0	0	0	2	
	茂木地域	(5)	(1)	(4)	(0)	(0)	(0)	(0)	(0)	(0)	(0)	(0)	(4)	
		9	5	4	0	0	0	0	0	0	0	0	4	
	式見地域	(1)	(0)	(1)	(0)	(0)	(0)	(0)	(0)	(0)	(0)	(0)	(1)	
	2	1	1	0	0	0	0	0	0	0	0	1		
東総合事務所	日見地域	(5)	(2)	(3)	(0)	(0)	(0)	(0)	(0)	(0)	(0)	(0)	(3)	
		10	5	5	0	0	0	0	0	0	0	0	3	
	東長崎地域	(29)	(10)	(7)	(3)	(3)	(2)	(2)	(2)	(0)	(0)	(0)	(17)	
		33	13	7	3	3	2	2	2	1	0	0	17	
南総合事務所	土井首地域	(12)	(4)	(2)	(1)	(1)	(2)	(1)	(1)	(0)	(0)	(0)	(7)	
		13	5	2	1	1	2	1	1	0	0	0	7	
	深堀地域	(1)	(1)	(0)	(0)	(0)	(0)	(0)	(0)	(0)	(0)	(0)	(3)	
		1	1	0	0	0	0	0	0	0	0	0	3	
	香焼地域	(1)	(1)	(0)	(0)	(0)	(0)	(0)	(0)	(0)	(0)	(0)	(1)	
		2	2	0	0	0	0	0	0	0	0	0	1	
	伊王島地域	(1)	(1)	(0)	(0)	(0)	(0)	(0)	(0)	(0)	(0)	(0)	(0)	
	1	1	0	0	0	0	0	0	0	0	0	0		
高島地域	(1)	(1)	(0)	(0)	(0)	(0)	(0)	(0)	(0)	(0)	(0)	(0)		
	2	2	0	0	0	0	0	0	0	0	0	0		
野母崎地域	(2)	(2)	(0)	(0)	(0)	(0)	(0)	(0)	(0)	(0)	(0)	(1)		
	4	4	0	0	0	0	0	0	0	0	0	1		
三和地域	(3)	(3)	(0)	(0)	(0)	(0)	(0)	(0)	(0)	(0)	(0)	(4)		
	7	7	0	0	0	0	0	0	0	0	0	4		
北総合事務所	三重地域	(15)	(7)	(3)	(1)	(1)	(1)	(1)	(1)	(0)	(0)	(0)	(6)	
		20	11	4	1	1	1	1	1	0	0	0	6	
	外海地域	(4)	(4)	(0)	(0)	(0)	(0)	(0)	(0)	(0)	(0)	(0)	(1)	
	6	6	0	0	0	0	0	0	0	0	0	1		
琴海地域	(5)	(4)	(1)	(0)	(0)	(0)	(0)	(0)	(0)	(0)	(0)	(5)		
	8	7	1	0	0	0	0	0	0	0	0	5		

注：（ ）は福祉施設等の医務室、刑務所内の診療所等、特定の患者を対象とした診療所を除いた施設再掲。

5 病院の診療科名と病床数

(令和4年3月末現在)

開設者	救急告示	病院名	病床数					診療科名	
			総数	精神	結核	感染症	療養		一般
長崎市 総計 (43)			9,570	3,471	19	8	1,803	4,269	
医療法人		愛宕病院	150				150		内・胃・外・整・リハ・放
社会 医療法人	○	井上病院	112					112	内・消内・内視内・循内・呼内・感 染内・糖内・腎内・透析内・老内・ 神内・外・胸外・乳外・消外・内視 外・大肛外・眼・放・脳外・整・皮・ リハ
公益社団 法人	○	長崎掖済会病院	142					142	内・呼内・消内・心臓内・気管内・ 脂質内・感染内・老内・内視内・腎 内・外・内分外・消外・呼外・乳外・ 肛外・気管外・腫瘍外・整・リハ・ リウ・皮・泌・性泌・放・糖内
医療法人		大石共立病院	35				35		内・呼・消・循・外・泌・リハ
医療法人		大久保病院	174				142	32	内・消内・循内・外・整・皮・リハ・ 脳外
社会 医療法人	○	上戸町病院	104				44	60	内・神内・呼・消・循・リウ・外・ 整・リハ・放・麻
医療法人		ニュー琴海病院	60					60	内・呼内・消・循・外・整・血管外・ 皮・泌・眼・リハ・耳
医療法人		光仁会病院	557	557					内・心内・精・皮・リハ・放
医療法人	○	光晴会病院	179					179	内・呼・消・循・リウ・外・心外・ 泌・リハ・麻・腎内・肛外・形外・ 糖内
医療法人		光風台病院	150				50	100	内・外・整・皮・泌・小・リハ・放・ 歯
医療法人		小江原中央病院	149				103	46	内・呼・消・循・整・リハ・放・外
独立行政 法人		国立病院機構 長崎病院	280					280	内・心内・呼内・小・外・整・小外・リ ハ・循内・消内・脳内・血内・形・精
医療法人		ながさき内科・ リウマチ科病院	60					60	内・胃・リウ・リハ
医療法人		小林病院	30				30		内・循内・リハ・麻・整
社会 福祉法人	○	済生会 長崎病院	205					205	内・呼内・消内・循内・糖内・代内・ 内分内・腎内・透析内・小・外・整・ 消外・乳外・大腸外・脳外・泌・産 婦・リハ・放・放診断・麻・病理・ 皮・救・耳・頭外
個人		三景台病院	105				105		内・外・整・リハ
医療法人		三和中央病院	700	700					内・心内・精・神・歯
地方独立 行政法人	○	長崎みなとメデ ィカルセンター	513		13	6		494	内・心内・精・呼内・消内・緩和外・小・ 新生小・新生内・外・消外・整・呼外・ 小外・肛外・皮・泌・産婦・眼・耳・リ ハ・放・麻・病理・形外・心血内・血内・ 心外・脳外・脳内・臨床腫瘍・乳内分泌 外・腎内・救・糖内分内・歯
社会福祉 法人	○	十善会病院	188					188	内・神内・呼・消・循・リウ・外・ 整・形外・脳外・泌・肛・婦・リハ・ 放
医療法人		昭和会病院	286				286		内・呼内・消内・循内・外・消外・ 肛外・脳外・泌・皮・リハ・放

開設者	救急告示	病院名	病床数					診療科名	
			総数	精神	結核	感染症	療養		一般
医療法人		長崎腎病院	79					79	内・腎内・泌・リハ
宗教法人	○	聖フランシスコ病 院	190				31	159	内・呼内・消内・消外・循内・外・呼外・泌・リハ・放・腎内・血内・緩内・透析内・糖内
一般社団法人		長崎リハビリテーション 病 院	143				143		リハ・脳外・神内・整
医療法人	○	田上病院	161				86	75	内・呼内・消内・循内・外・消外・整・眼・リハ・放
医療法人		田川療養所	229	229					内・心内・精・歯
医療法人		千綿病院	56					56	内・呼内・外・整・リウ・リハ・循内
医療法人		出口病院	120	120					内・心内・精・脳外・老精
社会医療法人		出島病院	43					43	内・リハ・緩内
社会医療法人	○	長崎記念病院	304				140	164	内・呼・消・循・小・外・整・形外・脳外・心外・泌・肛・リハ・放・胃
日赤	○	長崎原爆病院	315					315	内・脳内・消外・リウ・外・整・皮・泌・婦・眼・耳・リハ・放・放治・麻・口外・病理・形外・緩内・呼内・循内・消内・血内・呼外・糖内・乳内分外
国立大学法人	○	長崎大学病院	874	39	6	2		827	内・呼内・循内・消内・腎内・神内・乳内分外・内分代内・血内・皮・リウ・感染内・小・精・外・呼外・心外・消外・泌・腎植外・脳外・整・形外・眼・耳・小外・産婦・放・麻・病理・救急・移植外・胃食道外・大肛外・肝胆脾外・肝移植外・歯・矯歯・小歯・口外・脳内・リハ・臨検
個人		日見中央病院	166	166					内・心内・精
医療法人		長崎みどり病院	36				36		内・神内・呼・消・循・リハ・放
医療法人	○	虹が丘病院	150					150	内・神内・呼内・消内・循内・糖内・脂質内・腎内・透析内・リウ・外・血管外・消外・肛外・整・皮・リハ・放・眼
医療法人	○	日浦病院	199				103	96	内・外・整・脳外・皮・リハ
医療法人		西脇病院	218	218					内・心内・精・神
医療法人		廣中病院	302	302					精・心内
医療法人		道ノ尾病院	785	785					内・心内・精・皮・歯
医療法人	○	重工記念 長崎病 院	165					165	内・外・整・形外・皮・心内・泌・婦・眼・耳・リハ・放・歯・口外・麻
医療法人		三原台病院	232				177	55	内・神内・消内・循内・整・皮・泌・眼・耳・リハ・放・歯
医療法人		長崎友愛病院	70					70	内・外・整・形外・皮・眼・リハ
医療法人		杠葉病院	355	355					内・心内・精・歯・矯歯・口外
医療法人		和仁会病院	199				142	57	内・循内・糖内・腎内・透析内・外・脳外・泌・リウ・リハ・放・整

## 6 病院の患者状況

(単位：人)

年	総 数				
	在院患者延数	1日平均在院患者数	新入院患者数	退院患者数	外来患者延数
29	3,000,934	8,222	83,191	83,182	2,240,267
30	2,977,053	8,156	83,763	83,937	2,180,407
令和元	2,937,915	8,049	84,117	83,986	2,146,254
2	2,849,613	7,786	78,888	79,136	1,954,834
3	2,743,104	7,515	73,170	73,299	1,896,505

### 〈病床別内訳〉

年	精神病床				感染症病床				結核病床			
	在院患者延数	1日平均在院患者数	新入院患者数	退院患者数	在院患者延数	1日平均在院患者数	新入院患者数	退院患者数	在院患者延数	1日平均在院患者数	新入院患者数	退院患者数
29	1,089,148	2,984	2,794	2,849	352	0.96	18	8	2,617	7.2	37	42
30	1,074,516	2,944	2,822	2,858	461	1.26	43	18	1,540	4.2	29	27
令和元	1,059,690	2,903	2,688	2,765	463	1.27	45	14	1,491	4.1	20	21
2	1,047,820	2,863	2,587	2,636	547	1.49	92	26	1,615	4.4	97	78
3	1,037,857	2,843	2,620	2,680	460	1.26	58	26	2,987	8.2	224	187

年	療養病床				一般病床			
	在院患者延数	1日平均在院患者数	新入院患者数	退院患者数	在院患者延数	1日平均在院患者数	新入院患者数	退院患者数
29	598,471	1,640	2,448	4,073	1,310,346	3,590	77,894	76,210
30	586,313	1,606	2,415	3,970	1,314,223	3,601	78,454	77,604
令和元	579,228	1,587	2,569	4,248	1,297,043	3,554	78,795	76,938
2	564,606	1,543	2,363	4,085	1,235,025	3,374	73,749	72,311
3	560,485	1,536	2,193	3,953	1,141,315	3,127	68,075	66,453

## 7 病床の種類別平均在院日数（病院）

（単位：日）

区分 年	総 数	精 神 病 床	感 染 症 病 床	結 核 病 床	療 養 病 床	一 般 病 床
29	36.1	386.0	27.1	66.3	183.6	17.0
30	35.5	378.4	15.1	55.0	183.7	16.8
令和元	35.0	388.7	15.7	72.7	169.9	16.7
2	36.1	401.2	9.3	18.5	175.1	16.9
3	37.5	391.6	11.0	14.5	182.4	17.0

年間在院患者延数

$$\text{注：平均在院日数} = \frac{\text{年間在院患者延数}}{(\text{年間新入院患者数} + \text{年間退院患者数}) \times \frac{1}{2}}$$

## 8 年次別病院診療所病床数

（各年12月末現在）

区分 年	種 別	総 数	病 院						診 療 所 ( 歯 科 を 含 む )
			計	精 神	感 染 症	結 核	療 養	一 般	
29	病 床 数	10,891	9,923	3,482	8	19	1,838	4,576	968
	1 床 当 たり 人 口	39.2	43.0	122.5	53,328.9	22,454.3	232.1	93.2	440.7
	10 万 人 対 病 床 数	2,552.8	2,325.9	816.2	1.9	4.5	430.8	1,072.6	226.9
	病 床 利 用 率	/	82.7	85.7	12.0	37.9	89.2	78.5	/
30	病 床 数	10,808	9,842	3,482	8	19	1,837	4,496	966
	1 床 当 たり 人 口	39.0	42.9	121.1	52,724.9	22,199.9	229.6	93.8	436.6
	10 万 人 対 病 床 数	2,562.4	2,333.3	825.5	1.9	4.5	435.5	1,065.9	229.0
	病 床 利 用 率	/	82.7	84.5	15.8	22.1	87.4	79.8	/
令 和 元	病 床 数	10,800	9,854	3,479	8	19	1,837	4,511	946
	1 床 当 たり 人 口	38.6	42.3	119.7	52,050.6	21,916.1	226.7	92.3	440.2
	10 万 人 対 病 床 数	2,593.6	2,366.4	835.5	1.9	4.6	441.2	1,083.3	227.2
	病 床 利 用 率	/	81.7	83.4	15.9	21.6	86.4	78.8	/
2	病 床 数	10,712	9,815	3,477	8	19	1,803	4,508	897
	1 床 当 たり 人 口	37.9	41.3	116.6	50,693.0	21,344.0	224.9	90.0	452.1
	10 万 人 対 病 床 数	2,641.4	2,420.2	857.4	2.0	4.7	441.6	1,111.6	221.2
	病 床 利 用 率	/	79.0	82.2	18.6	23.2	84.0	74.8	/
3	病 床 数	10,490	9,650	3,477	8	19	1,803	4,343	840
	1 床 当 たり 人 口	38.7	42.1	116.8	50,764.5	21,374.5	225.2	93.5	483.5
	10 万 人 対 病 床 数	2,585.7	2,378.7	857.1	2.0	4.7	444.4	1,070.5	207.1
	病 床 利 用 率	/	77.9	81.8	15.8	43.2	85.2	72.0	/

注：人口は、12月末現在の住民基本台帳登録人口による。

1日平均在院患者数

$$\text{注：病床利用率} = \frac{\text{1日平均在院患者数}}{\text{当該年の6月末病床数}} \times 100$$



## 第2 市立の医療施設

### 1 地方独立行政法人長崎市立病院機構 長崎みなとメディカルセンター

- (1) 所在地 長崎市新地町6番39号(〒850-8555)
- (2) 開設 昭和23年12月1日
- (3) 敷地面積 11,017.72 m<sup>2</sup>、延床面積 48,720.67 m<sup>2</sup>
- (4) 診療科目 内科、呼吸器内科、心臓血管内科、消化器内科、腎臓内科、糖尿病・内分泌内科、脳神経内科、血液内科、心療内科、精神科、緩和ケア外科、産科・婦人科、新生児内科、新生児小児科、小児科、小児外科、外科、消化器外科、心臓血管外科、呼吸器外科、乳腺・内分泌外科、肛門外科、整形外科、形成外科、脳神経外科、麻酔科、放射線科、皮膚科、泌尿器科、眼科、耳鼻咽喉科、リハビリテーション科、臨床腫瘍科、病理診断科、救急科、歯科  
以上36科(令和4年4月1日現在)
- (5) 許可病床数 513床(一般病床494床、結核病床13床、感染症病床6床)透析ベッド30台
- (6) 一般外来診療受付時間 月～金曜日8:30～11:00
- (7) 所管事務の概況

昭和23年12月1日「市民の健康保持に必要な医療」を提供するために、日本医療団長崎中央病院を引き継ぎ長崎市立市民病院として開設以来、数次にわたる増改築あるいは診療科の増設、高度医療の導入をはかるとともに、平成24年4月1日から、運営面でより迅速かつ柔軟に対応できる地方独立行政法人に移行している。また、新病院建設事業により、平成24年から現地建て替え工事が進められ、平成26年2月に新病院I期棟が完成。その後、平成28年3月に主に透析医療、感染症医療、結核医療を担っていた長崎みなとメディカルセンター 成人病センターと統合し、平成28年7月には、513床を有する病院として全面開院した。

当院は、地域医療支援病院、長崎医療圏病院群輪番制病院、臨床研修病院、災害拠点病院、地域がん診療連携拠点病院、第二種感染症指定医療機関、地域周産期母子医療センター、地域脳卒中センター、救命救急センター等の指定を受けており、質の高い優れた医療サービスを提供する地域の中核病院として、長崎医療圏における救急医療、高度・急性期医療、小児・周産期医療、政策医療の役割を担っている。

#### (8) 職種別職員数

令和4年4月1日現在

種別	総数	医師	看護師	医療技術者	事務職等
総数	1,100	139	574	156	231
正規職員 (うち再任用職員)	873 (21)	107 (0)	546 (17)	152 (2)	68 (2)
嘱託(フルタイム)	145	31	8	4	102
嘱託(パート)	82	1	20	0	61

## (9) 利用状況

		年度				
		29	30	令和元	2	3
一般病床	許可病床数	494	494	494	494	494
	患者延数	145,722	145,189	145,412	117,945	116,669
	1日平均患者数	399.2	397.8	397.3	323.1	319.6
	病床稼働率(%)	80.8	80.5	80.4	65.4	64.7
結核病床	許可病床数	13	13	13	13	13
	患者延数	1,314	938	421	1,224	2,197
	1日平均患者数	3.6	2.6	1.2	3.4	6.0
	病床稼働率(%)	27.7	19.8	8.8	25.8	46.3
感染症病床	許可病床数	6	6	6	6	6
	患者延数	0	0	0	367	420
	1日平均患者数	0	0	0	1.0	1.2
	病床稼働率(%)	0	0	0	16.8	19.2
外来	患者延数	143,473	144,463	146,644	129,090	137,097
	1日平均患者数	583.2	592.1	611.0	531.2	566.5

## 2 長崎市野母崎診療所

- (1) 所在地 長崎市野母町 2283 番地 7 (〒851-0505)
- (2) 開設 平成 23 年 4 月 1 日 (長崎市立野母崎病院から移行)
- (3) 診療所面積 1,137.27 m<sup>2</sup>
- (4) 診療科目 内科、外科、皮膚科、眼科、耳鼻いんこう科
- (5) 診療時間 月～金曜日 8:30～17:15
- (6) 所管事務の概要

昭和 27 年に「野母村立病院」(昭和 27 年 11 月 1 日)として開設され、昭和 30 年の町村合併により「野母崎町立病院」と名称が改められた。

昭和 31 年のベッド数の増床を始め 3 つの診療所を開設し、地域住民の健康保持に貢献してきた。

昭和 44 年に、現野母崎地域センター前の敷地に移転し、地域のニーズに対応した医療・福祉・保健の包括医療を開始するとともに、平成 12 年には介護保険法施行と同時に居宅介護支援事業所を開設するなど介護保険事業を推進してきた。

平成 14 年 4 月から、現在地に新築移転し、内科・外科・リハビリテーション科を中心とした診療と新規にデイケアを、同年 10 月には人工透析の診療を開始した。

また、平成 15 年 11 月には介護療養型医療施設(12 床)の指定を受けるなどニーズに対応した各種介護保険事業を展開し、地域包括医療を推進してきた。

平成 17 年 1 月 4 日の市町合併に伴い「長崎市立野母崎病院」と改称。

平成 18 年 3 月に居宅介護支援事業所を廃止。

平成 19 年 4 月から、療養病床(28 床)及び人工透析を休止。

平成 22 年 4 月から、一般病床(37 床)を休止。

平成 23 年 3 月 31 日 長崎市立野母崎病院を廃止。

平成 23 年 4 月 1 日 長崎市野母崎診療所(19 床)を開設。

平成 25 年 4 月から、病床を廃止し、無床診療所となる。

平成 27 年 9 月から、デイケア部門を社会福祉法人へ移行。

### (7) 職種別職員数

(令和 4 年 4 月 1 日現在)

種別	総数	医師	(准)看護師	医療技術者	事務職	その他
総数	14	2	6	4	2	-
正規職員	10	2	2	4	2	-
会計年度任用職員	4	-	4	-	-	-

※ 事務職は兼務職員を除く。

### (8) 利用状況

年度		29	30	令和元	2	3
外来	延患者数	20,230	19,852	19,390	16,327	16,579
	1日平均患者数	82.9	81.4	80.8	67.2	68.5

### 3 長崎市伊王島国民健康保険診療所

- (1) 所在地 長崎市伊王島町2丁目846番地6 (〒851-1201)
- (2) 開設 平成17年1月4日 (当初開設 昭和47年6月1日)
- (3) 敷地面積 1,420.18m<sup>2</sup>
- (4) 建築延面積 332.58m<sup>2</sup>
- (5) 診療科目 内科、歯科
- (6) 診療時間 内科 月～金曜日 9:00～17:00  
                   歯科 金曜日 9:40～17:00
- (7) 職種別職員数

(令和4年6月1日現在)

	総数	医師	看護師	医療技術者	事務職	その他
総数	5	1	3	—	1	—
正規職員	1	1	—	—	—	—
会計年度任用職員	4	—	3	—	1	—

注：事務職は、兼務職員を除く。

#### (8) 利用状況

年度		29	30	令和元	2	3
内科	患者延数	7,025	6,216	5,345	5,132	3,844
	1日平均患者数	29.6	25.9	22.6	21.5	16.5
歯科	患者延数	363	361	271	183	188
	1日平均患者数	7.7	7.2	7.9	3.9	3.9

### 4 長崎市高島国民健康保険診療所

- (1) 所在地 長崎市高島町1727番地1 (〒851-1315)
- (2) 開設 平成17年1月4日 (当初開設 平成元年4月1日)
- (3) 敷地面積 2,099.35m<sup>2</sup>
- (4) 建築延面積 1,112.96m<sup>2</sup>
- (5) 診療科目 内科、歯科
- (6) 診療時間 内科 月～金曜日 8:30～17:00  
                   歯科 水曜日 9:40～17:00
- (7) 職種別職員数

(令和4年4月1日現在)

	総数	医師	看護師	医療技術者	事務職	その他
総数	4	1	3	—	—	—
正規職員	3	—	3	—	—	—
会計年度任用職員	1	1	0	—	—	—

注：事務職は、兼務職員を除く。

看護師正規職員のうち1名は産休中

## (8) 利用状況

年 度		29	30	令和元	2	3
内 科	患 者 延 数	1,968	1,731	1,569	1,513	1,312
	1日平均患者数	8.1	7.1	6.5	6.2	5.4
歯 科	患 者 延 数	401	216	252	189	175
	1日平均患者数	8.2	4.2	5.1	3.9	3.7

## 5 長崎市池島診療所

- (1) 所在地 長崎市池島町 1132 番地 8 (〒857-0071)
- (2) 開設 平成 17 年 1 月 4 日 (当初開設 平成 14 年 4 月 1 日)
- (3) 敷地面積 1,304.41m<sup>2</sup>
- (4) 建築延面積 155.04m<sup>2</sup>
- (5) 診療科目 内科
- (6) 診療時間 月～金曜日 9:00～16:00
- (7) 職種別職員数

(令和 4 年 4 月 1 日現在)

	総 数	医 師	看 護 師	医療技術者	事 務 職	そ の 他
総 数	4	1	2	—	1	—
正 規 職 員	2	—	2	—	—	—
会計年度任用職員	2	1	—	—	1	—

注：事務職は、兼務職員を除く。

## (8) 利用状況

年 度	29	30	令和元	2	3
患 者 延 数	1,274	1,060	1,010	879	810
1 日 平 均 患 者 数	5.2	4.3	4.2	3.6	3.3

## 6 長崎市小口診療所

- (1) 所在地 長崎市琴海尾戸町 400 番地 2 (〒851-3215)
- (2) 開設 平成 18 年 1 月 4 日  
(当初開設 昭和 33 年 10 月 6 日、移転開設 平成 11 年 11 月 1 日)
- (3) 建築延面積 36.12m<sup>2</sup>
- (4) 診療科目 内科、外科
- (5) 診療時間 月、木曜日 13:30～15:30
- (6) 職種別職員数 (令和 4 年 4 月 1 日現在)  
医師及び看護師は、医療法人社団 大同会に委託。(医師 1、看護師 1)

(7) 利用状況

年 度	29	30	令和元	2	3
患 者 延 数	769	854	646	463	398
1 日 平 均 患 者 数	8.1	9.3	7.0	4.9	4.2

## 7 長崎市夜間急患センター

- (1) 所在地 長崎市栄町2番22号 (長崎市医師会館内)
- (2) 開設 平成14年4月1日
- (3) 延面積 509.68m<sup>2</sup>
- (4) 診療科目 内科、小児科、耳鼻咽喉科
- (5) 診療日 毎日
- (6) 診療時間 平日：内科 20:00～24:00  
                   小児科 20:00～翌日7:00  
                   耳鼻咽喉科 20:00～24:00  
                   土曜・休日：内科 20:00～24:00  
                                   小児科 20:00～翌日7:00  
                   年末年始：内科 10:00～18:00 及び 20:00～24:00  
                                   小児科 10:00～18:00 及び 20:00～翌日7:00
- (7) 運営 一般社団法人長崎市医師会による指定管理
- (8) 職種別診療体制

(令和4年4月1日現在)

		総数	医師	看護師	事務員
平日	準夜	9	3	4	2
	深夜	3	1	1	1
土曜日 休日	準夜	8	2	4	2
	深夜	3	1	1	1
年末年始	昼間	13	3	6	4
	準夜	11	3	5	3
	深夜	6	2	2	2

## (9) 利用状況

年度		29	30	令和元	2	3	
診療日数	総数	365	365	366	365	365	
	夜間	365	365	366	365	365	
	昼間	4	4	4	4	4	
患者延数	総数	13,562	12,354	11,938	4,536	5,313	
	内科	準夜	3,500	3,307	3,244	1,256	1,227
		深夜	369	375	453	-	-
		昼間	284	143	186	43	37
	小児科	準夜	6,368	5,663	5,407	2,000	2,519
		深夜	2,052	2,046	1,852	851	1,094
		昼間	351	182	227	29	59
耳鼻咽喉科	準夜	638	638	569	357	377	
二次・協力病院転送人員		262	298	378	176	205	
1日平均患者数		37.2	33.8	32.6	12.4	14.6	

※耳鼻咽喉科の診療は、平成24年7月2日に開始

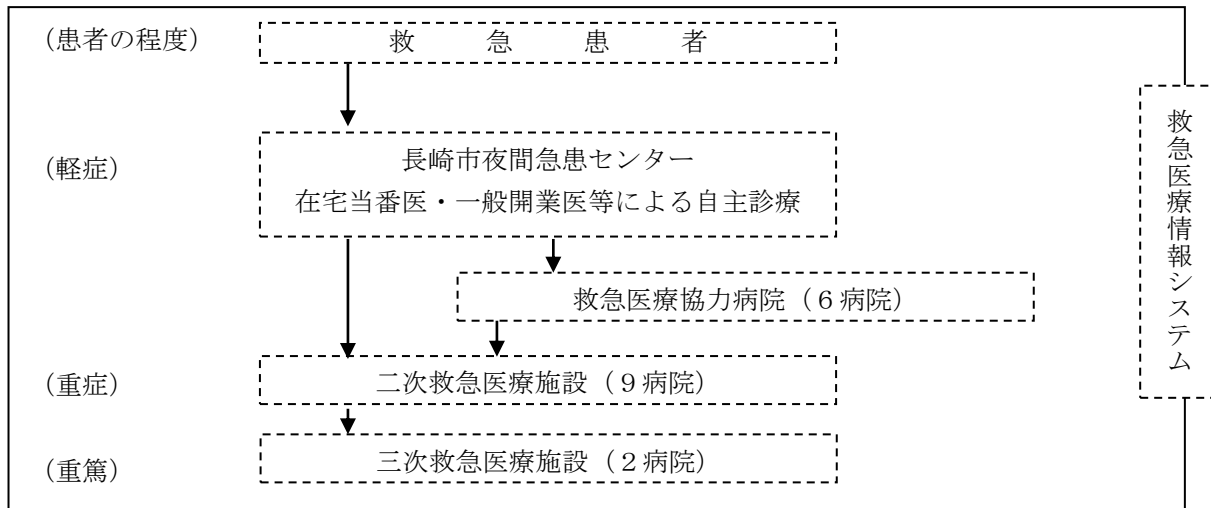
※内科の深夜は令和2年4月1日から廃止

### 第3 救急医療

救急医療体制は初期（一次）・二次・三次からなっている。初期救急医療は、軽症の患者を治療したり、重症である患者を二次・三次の医療機関へ転送するなど、救急医療体制の基盤をなしている。二次救急医療は、初期救急医療体制の後方支援体制として、入院収容・手術等を必要とする症状の患者に対応している。三次救急医療は、直接生命に影響する重篤な救急患者を収容・加療している。

救急患者の流れ

(令和4年4月1日現在)



#### 1 初期（一次）救急医療体制

##### (1) 休日の昼間

在宅当番医制…長崎市医師会の会員が、当番制により、休日の昼間の診療を行っている。

在宅当番医 内科4月～9月は2箇所、10月～12月中旬・3月は3箇所、12月中旬～2月は4ヵ所、小児科4月～12月・3月は1箇所、1月～2月は2箇所、外科2箇所、婦人科1箇所、眼科1箇所、耳鼻科1箇所、その他医療機関2箇所（内科・外科・小児科のうち診療科目を1以上標榜する医療機関）

診療時間 内科、小児科、外科、その他医療機関 9:00～18:00  
婦人科、眼科、耳鼻科 9:00～12:00

##### (2) 夜間

- ・長崎市夜間急患センター（詳細は前頁に記載）
- ・長崎市薬剤師会調剤薬局（夜間急患診療に伴う取扱状況）  
長崎市夜間急患センターの開設に伴い移転開局。

年 度	29	30	令和元	2	3
処方せん枚数	10,730	9,631	9,127	2,208	3,721
1日平均枚数	29.4	26.4	24.9	8.8	10.2



## 2 二次救急医療体制

### (1) 病院群輪番制病院

二次救急医療施設として必要な総合病院的機能を有する医療機関が、連携して輪番体制を組み、二次救急の診療にあたるものである。輪番制病院は、必要な診療機能及び専用病床を確保するものとされている。

- ・ 輪番制病院 長崎記念病院、長崎みなとメディカルセンター、十善会病院、掖済会病院、長崎原爆病院、井上病院、済生会長崎病院、長崎百合野病院、聖フランシスコ病院  
※長崎病院は、平成 26 年度から除外
- ・ 診療時間 平日 18:00～翌日 8:30  
土曜 12:00～翌日 8:30  
休日・年末年始 24 時間体制
- ・ 利用状況

診療科目 \ 年度	29	30	令和元	2	3
総 数	21,822	20,692	19,664	15,594	16,305
内 科	11,643	11,085	10,331	7,483	7,845
小 児 科	619	523	499	283	448
外 科 ・ 整 外	7,786	7,462	7,313	5,759	5,665
産 婦 人 科	120	133	92	73	97
そ の 他	1,654	1,489	1,429	1,996	2,250

### (2) 救急医療協力病院

休日及び夜間の二次救急医療体制の確保のため、平常の診療の体制の中で病院群輪番制病院を補完するものとして実施し、また輪番制病院への救急患者集中による診療機能の混乱を避ける等の効果を上げている。

- ・ 協力病院 千綿病院、大久保病院、重工記念長崎病院、日浦病院、長崎友愛病院、田上病院
- ・ 利用状況

診療科目 \ 年度	29	30	令和元	2	3
総 数	3,792	2,599	2,477	1,759	2,052
内 科	2,778	1,738	1,555	844	1,229
小 児 科	0	0	0	0	0
外 科 ・ 整 外	995	840	900	892	787
産 婦 人 科	0	0	0	0	0
そ の 他	19	21	22	23	36

## 3 三次救急医療体制……………長崎大学病院、長崎みなとメディカルセンター

## 第4 医 務

### 1 医療法及び臨床検査技師等に関する法律の規定による立入検査

病院及び診療所については、それらが、科学的かつ、適正な医療を行う場として相応しいものとすることを目的に、医療法第25条の規定による定期立入検査を行っている。(病院：1年毎に1回、診療所：概ね5年毎に1回)

また衛生検査所については、2年毎に1回、登録基準の遵守確認及び検体検査の精度管理の向上を図るため、臨床検査技師等に関する法律第20条の5の規定による定期立入検査を行っている。

その他、必要に応じて臨時の立入検査を行なっている。

#### 定期立入検査状況

年 度	区 分	総 数	病 院 立 入 検 査	診 療 所 調 査		衛 生 検 査 所 検 査
				診 療 所 (歯科診療所を除く)	歯 科 診 療 所	
29		205	46	122	37	0
30		242	46	116	75	5
令和元		189	44	94	51	0
2		212 (立入6、書面206)	46 (書面46)	110 (書面110)	50 (書面50)	6 (立入6)
3		241 (立入32、書面209)	44 (書面44)	129 (立入19、書面110)	68 (立入13、書面55)	0

※令和2及び3年度は、新型コロナウイルス感染症の拡大により書面による自主検査を実施。

### 2 医療施設開設許可等事務取扱状況

年 度	区 分	総 数	開 設 許 可 申 請	開 設 届	廃 止 届	変 更 届 そ の 他
30		889	21	62	64	742
令和元		730	27	57	57	589
2		807	33	53	81	640
3		824	23	40	62	699
令 和 3 年 度 施 設 別 内 訳	病 院	192	-	1	4	187
	診 療 所 (歯科診療所を除く)	338	18	7	15	298
	歯 科 診 療 所	101	4	5	9	83
	助 産 所	-	-	-	-	-
	歯 科 技 工 所	3	-	1	2	-
	あん摩マッサージ指圧 ・はり・きゅう・施術所	86	-	12	18	56
	柔道整復施術所	97	-	14	14	69
衛 生 検 査 所	7	1	-	-	6	

### 3 医療従事者

#### (1) 医療従事者資格申請事務取扱状況

年度		区分	総数	免許申請	籍訂正申請	再交付申請	登録抹消
29			1,124	678	390	47	9
30			1,136	693	378	48	17
令和元			1,154	696	402	41	15
2			1,021	563	395	48	15
3			990	569	364	43	14
3年度資格別内訳	医師		94	60	18	3	13
	歯科医師		25	19	5	0	1
	保健師		50	15	33	2	0
	助産師		10	5	5	0	0
	看護師		441	247	173	21	0
	准看護師		70	38	29	3	0
	診療エックス線技師		0	0	0	0	0
	診療放射線技師		10	8	1	1	0
	臨床検査技師		18	9	8	1	0
	衛生検査技師		0	0	0	0	0
	理学療法士		57	43	13	1	0
	作業療法士		34	23	10	1	0
	視能訓練士		1	1	0	0	0
	死体解剖資格認定		2	2	0	0	0
	管理栄養士		65	37	27	1	0
栄養士		112	61	42	9	0	
受胎調節実地指導員		1	1	0	0	0	

#### (2) 医療従事者届出数

(各年12月末現在)

区分	年	24	26	28	30	令和2
医師		1,898	1,984	2,008	2,034	2,065
歯科医師		597	588	593	578	582
薬剤師		1,243	1,263	1,282	1,306	1,281
保健師		152	198	199	8,800	203
助産師		121	131	146		165
看護師		6,017	6,356	6,810		6,965
准看護師		2,260	2,137	1,980		1,718
歯科衛生士		555	590	580	651	679
歯科技工士		133	124	119	98	122

注：長崎市分（2年に1回調査）。

#### 4 医療安全相談事業

医療に関する患者やその家族等（以下「患者等」という。）の苦情や相談に中立的立場で対応し、適切な助言と情報提供を行うことにより医療の安全と信頼を高めるとともに、医療機関及び医療関係団体へ苦情や相談に関する情報の提供を行うことで、患者等と医療機関との信頼関係の構築を目的として「長崎市医療安全相談窓口」を設置している。

(1) 設置年月日 平成16年4月1日

(2) 主な相談例

- ・病気に対する不安
- ・引っ越してきたばかりなので、近くの医療機関を教えてください
- ・治療内容等に関すること
- ・医療従事者等の対応について

(3) 相談件数（令和元年度から医療機関の紹介・案内の区分が変更）

区 分 \ 年 度	29	30	令和元	2	3
医療行為・医療内容	47	36	51	74	48
コミュニケーションに関すること	22	13	30	34	62
医療機関の施設	3	4	6	8	1
医療情報等の取り扱い	3	1	6	3	2
医療機関の紹介・案内	11	8	110	143	126
医療費（診療報酬）	5	17	14	15	18
医療知識等を問うもの	4	3	17	9	13
そ の 他	77	119	103	31	61
合 計	172	201	337	317	331