

第19号議案 平成30年度長崎市診療所事業特別会計予算

目次	ページ
1 診療所事業特別会計総括表	1
2 池島診療所分	
(1) 歳入	2
(2) 歳出	3
(3) 診療患者数推移	4
3 小口診療所分	
(1) 歳入	5
(2) 歳出	6
(3) 診療患者数推移	7
4 野母崎診療所分	
(1) 歳入	8
(2) 歳出	9
(3) 診療所事業債の内訳	10
(4) 診療患者数推移	11

市民健康部

平成30年2月



1 診療所事業特別会計総括表

歳 入						歳 出					
科目	30年度 当初予算額 A	構成 比率	29年度 当初予算額 B	差引増減額 A - B	対 前年度 伸率	科目	30年度 当初予算額 A	構成 比率	29年度 当初予算額 B	差引増減額 A - B	対 前年度 伸率
款 項	千円	%	千円	千円	%	款 項	千円	%	千円	千円	%
1 診療収入	99,348	29.4	101,499	▲ 2,151	▲ 2.1	1 総務費	209,311	62.0	207,003	2,308	1.1
1 外来収入	98,467	29.1	100,463	▲ 1,996	▲ 2.0	1 施設管理費	209,311	62.0	207,003	2,308	1.1
2 その他の診療収入	881	0.3	1,036	▲ 155	▲ 15.0	1 一般管理費	209,311	62.0	207,003	2,308	1.1
2 使用料及び手数料	356	0.2	278	78	28.1	職員給与費	117,299	34.7	120,343	▲ 3,044	▲ 2.5
1 使用料	193	0.1	169	24	14.2	施設管理運営費	89,012	26.4	83,560	5,452	6.5
2 手数料	163	0.1	109	54	49.5	診療所施設整備事業費	3,000	0.9	3,100	▲ 100	▲ 3.2
3 県支出金	15,990	4.7	16,837	▲ 847	▲ 5.0	2 医業費	39,690	11.8	40,813	▲ 1,123	▲ 2.8
1 県補助金	15,990	4.7	16,837	▲ 847	▲ 5.0	1 医業費	39,690	11.8	40,813	▲ 1,123	▲ 2.8
4 繰入金	189,390	56.1	191,601	▲ 2,211	▲ 1.2	1 医療用機械器具費	18,208	5.4	17,665	543	3.1
1 一般会計繰入金	189,390	56.1	191,601	▲ 2,211	▲ 1.2	医療用機械器具費	13,408	4.0	13,565	▲ 157	▲ 1.2
5 諸収入	24,734	7.3	18,252	6,482	35.5	医療機器整備事業費	4,800	1.4	4,100	700	17.1
1 受託事業収入	12,485	3.7	11,530	955	8.3	2 医療用消耗器材費	3,799	1.1	3,799	0	0.0
2 雑入	12,249	3.6	6,722	5,527	82.2	3 医薬品衛生材料費	17,683	5.3	19,349	▲ 1,666	▲ 8.6
6 市債	7,800	2.3	6,600	1,200	18.2	医療用薬品費	13,768	4.1	15,217	▲ 1,449	▲ 9.5
1 市債	7,800	2.3	6,600	1,200	18.2	医療用衛生材料費	2,758	0.8	2,932	▲ 174	▲ 5.9
繰越金	0	0.0	3	▲ 3	皆減	特殊検査費	1,157	0.4	1,200	▲ 43	▲ 3.6
繰越金	0	0.0	3	▲ 3	皆減	3 公債費	88,214	26.1	86,851	1,363	1.6
						1 公債費	88,214	26.1	86,851	1,363	1.6
						1 元金	69,482	20.6	66,825	2,657	4.0
						2 利子	18,732	5.5	20,026	▲ 1,294	▲ 6.5
						4 諸支出金	3	0.0	3	0	0.0
						1 償還金	3	0.0	3	0	0.0
						5 予備費	400	0.1	400	0	0.0
						1 予備費	400	0.1	400	0	0.0
合計	337,618	100.0	335,070	2,548	0.8	合計	337,618	100.0	335,070	2,548	0.8

2 池島診療所分

(1) 歳入

【池島診療所】

款項	30年度		29年度		差引増減額 A - B	対 前年度 伸率	摘 要
	当初予算額A	構成比率	当初予算額B	構成比率			
1 診療収入	千円 8,004	% 18.5	千円 8,288	% 18.8	千円 ▲284	% ▲3.4	1 外来収入(当初予算比較)
1 外来収入	7,987	18.5	8,267	18.8	▲280	▲3.4	
2 その他の診療収入	17	0.0	21	0.0	▲4	▲19.0	
2 使用料及び手数料	75	0.2	56	0.1	19	33.9	
2 手数料	75	0.2	56	0.1	19	33.9	
3 県支出金	13,034	30.3	13,506	30.7	▲472	▲3.5	
1 県補助金	13,034	30.3	13,506	30.7	▲472	▲3.5	
4 繰入金	21,350	49.6	21,595	49.0	▲245	▲1.1	2 外来収入(前々年度決算比較)
1 一般会計繰入金	21,350	49.6	21,595	49.0	▲245	▲1.1	
5 諸収入	620	1.4	621	1.4	▲1	▲0.2	
1 受託事業収入	615	1.4	615	1.4	0	0.0	
2 雑入	5	0.0	6	0.0	▲1	▲16.7	
6 市債	0	0.0	0	0.0	0	0.0	
1 市債	0	0.0	0	0.0	0	0.0	
繰越金	0	0.0	1	0.0	▲1	皆減	
繰越金	0	0.0	1	0.0	▲1	皆減	
合計	43,083	100.0	44,067	100.0	▲984	▲2.2	

区分	H30予算 A	H29予算 B	差引 A-B
1 日平均患者数	5.5 人	6.6 人	▲1.1 人
延患者数	1,342 人	1,597 人	▲255 人
患者1人平均単価	5,952 円	5,177 円	775 円
外来収入	7,987 千円	8,267 千円	▲280 千円

区分	H30予算 A	H28決算 B	差引 A-B
1 日平均患者数	5.5 人	6.9 人	▲1.4 人
延患者数	1,342 人	1,643 人	▲301 人
患者1人平均単価	5,952 円	5,289 円	663 円
外来収入	7,987 千円	8,690 千円	▲703 千円

(2) 歳出

【池島診療所】

款項	科目	30年度		29年度		差引増減額 A - B	対前年度 伸率	対外来 収入収 益比	摘 要
		当初予算額A	構成比率	当初予算額B	構成比率				
1	総務費	千円 36,810	% 85.4	千円 36,722	% 83.4	千円 88	% 0.2	% 460.9	1 職員数 (予算計上人員) (単位:人)
	1 施設管理費	36,810	85.4	36,722	83.4	88	0.2	460.9	
	1 一般管理費	36,810	85.4	36,722	83.4	88	0.2	460.9	
	職員給与費	14,994	34.8	14,832	33.7	162	1.1	187.7	
	施設管理運営費	21,816	50.6	21,890	49.7	▲74	▲0.3	273.1	
2	医療費	6,171	14.4	7,242	16.4	▲1,071	▲14.8	77.3	2 公債費 辺地対策事業債(10年償還) 据置2年 元利8年払 医療機器整備(自動血球計数装置・CRP測定装置) 借入金 1,300千円 借入年度 平成28年度 平成29年度末現在高 1,300,000円 平成30年度償還額 元金 -円 利子 130円
	1 医療費	6,171	14.4	7,242	16.4	▲1,071	▲14.8	77.3	
	1 医療用機械器具費	479	1.1	479	1.1	0	0.0	6.0	
	医療用機械器具費	479	1.1	479	1.1	0	0.0	6.0	
	医療機器整備事業費	0	0.0	0	0.0	0	0.0	0.0	
	2 医療用消耗器材費	151	0.4	151	0.3	0	0.0	1.9	
	3 医薬品衛生材料費	5,541	12.9	6,612	15.0	▲1,071	▲16.2	69.4	
	医療用品費	5,189	12.1	6,205	14.1	▲1,016	▲16.4	65.0	
	医療用衛生材料費	89	0.2	109	0.2	▲20	▲18.3	1.1	
	特殊検査費	263	0.6	298	0.7	▲35	▲11.7	3.3	
3	公債費	1	0.0	2	0.0	▲1	▲50.0	0.0	
	1 公債費	1	0.0	2	0.0	▲1	▲50.0	0.0	
	1 元金	0	0.0	0	0.0	0	0.0	0.0	
	2 利子	1	0.0	2	0.0	▲1	▲50.0	0.0	
4	諸支出金	1	0.0	1	0.0	0	0.0	0.0	
	1 償還金	1	0.0	1	0.0	0	0.0	0.0	
5	予備費	100	0.2	100	0.2	0	0.0	1.3	
	1 予備費	100	0.2	100	0.2	0	0.0	1.3	
	合計	43,083	100.0	44,067	100.0	▲984	▲2.2	539.4	

1 職員数 (予算計上人員) (単位:人)

区分	正規職員	嘱託員	計
医師	-	1 (1)	1 (1)
看護師	2 (2)	-	2 (2)
事務補助	-	1 (1)	1 (1)
合計	2 (2)	2 (2)	4 (4)

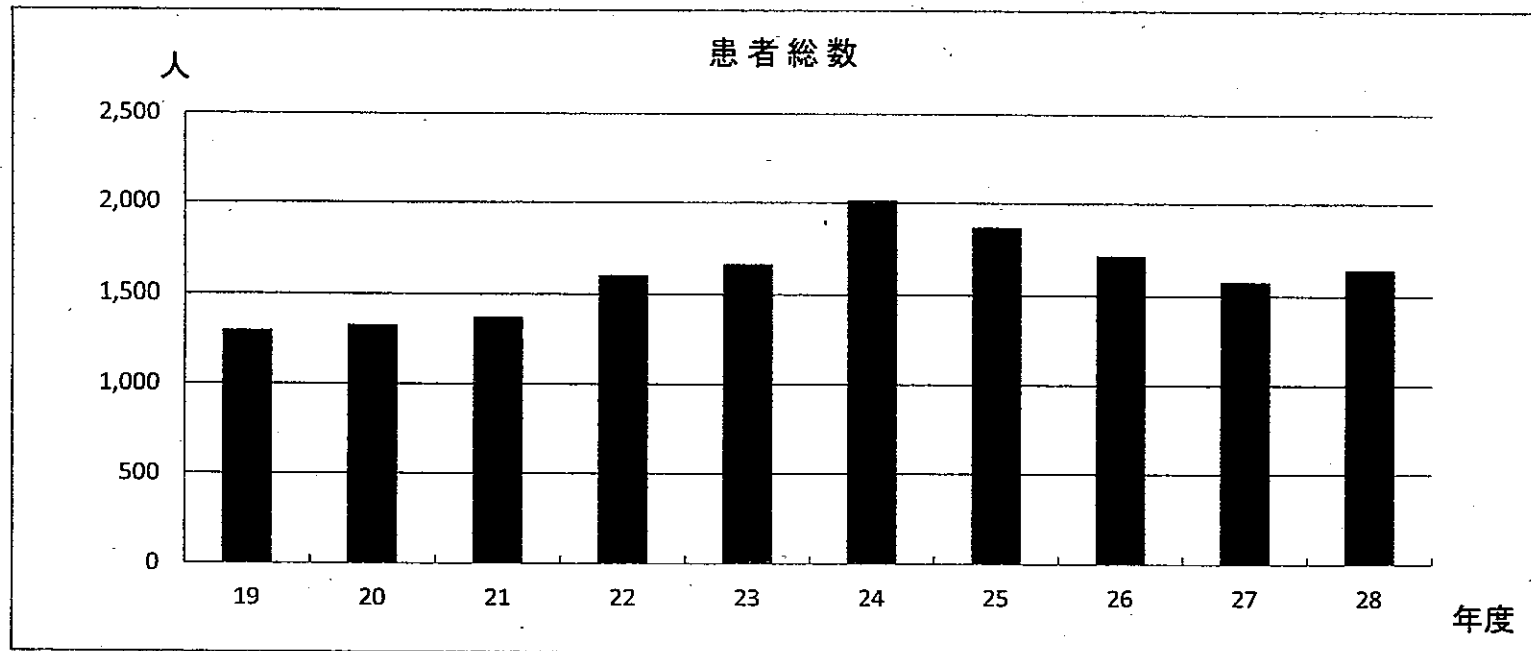
※ () 内は、平成29年度

2 公債費

辺地対策事業債(10年償還) 据置2年 元利8年払

医療機器整備(自動血球計数装置・CRP測定装置)	
借入金	1,300千円 借入年度 平成28年度
平成29年度末現在高	1,300,000円
平成30年度償還額	元金 -円 利子 130円

(3) 診療患者数推移 (池島診療所)



(単位:人)

区分	年度	19	20	21	22	23	24	25	26	27	28
患者総数		1,300	1,330	1,375	1,602	1,665	2,015	1,868	1,715	1,576	1,643

(毎年度3月31日現在)

(単位:人)

年度	19	20	21	22	23	24	25	26	27	28
人口	359	345	324	315	303	224	211	177	157	158

3 小口診療所分

(1) 歳入

【小口診療所】

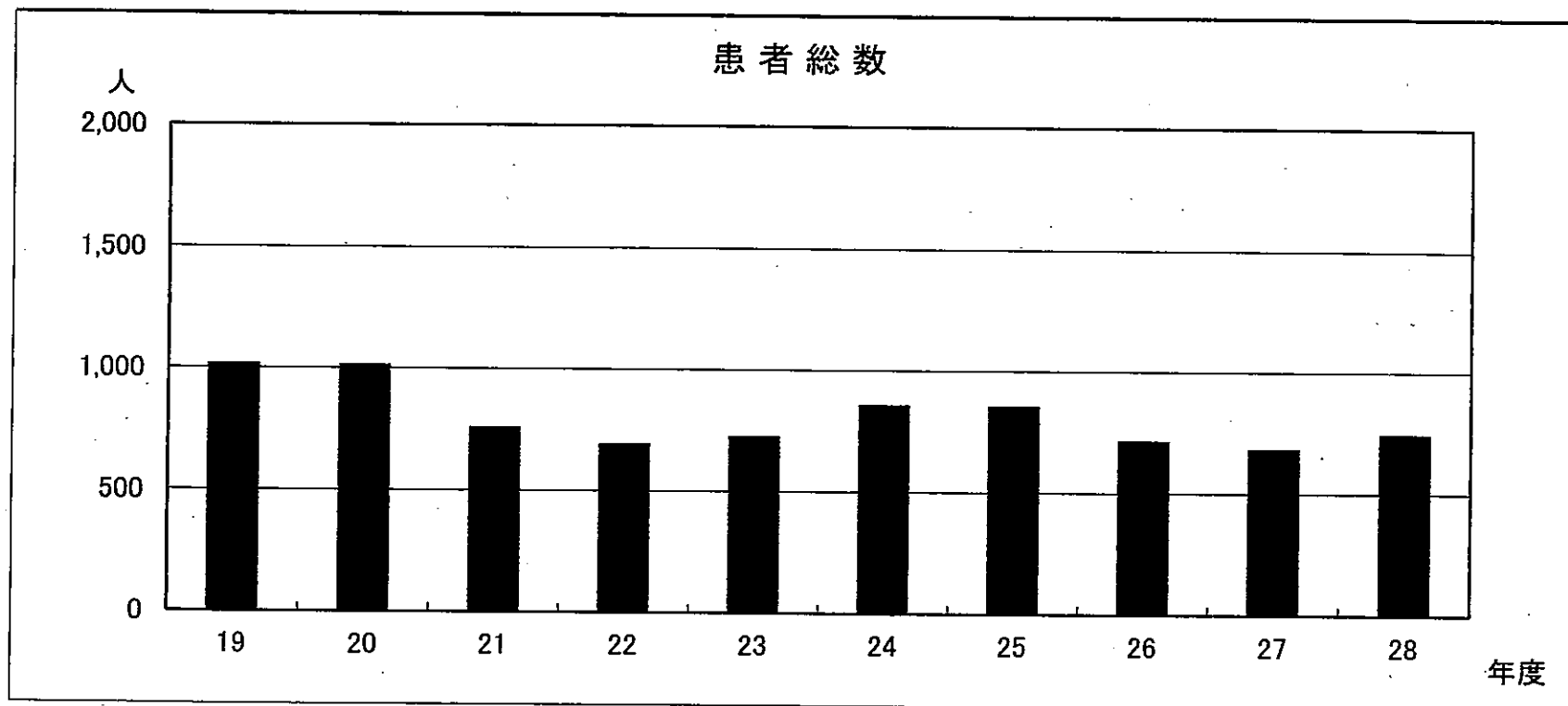
科目 款項	30年度		29年度		差引増減額 A - B	対 前年度 伸率	摘 要																				
	当初予算額A	構成比率	当初予算額B	構成比率																							
1 診療収入	千円 1,415	% 22.8	千円 1,417	% 20.9	千円 ▲2	% ▲0.1	1 外来収入（当初予算比較）																				
1 外来収入	1,414	22.8	1,416	20.9	▲2	▲0.1																					
2 その他の診療収入	1	0.0	1	0.0	0	0.0	<table border="1"> <thead> <tr> <th>区分</th> <th>H30予算 A</th> <th>H29予算 B</th> <th>差引 A-B</th> </tr> </thead> <tbody> <tr> <td>1日平均患者数</td> <td>8.0 人</td> <td>7.8 人</td> <td>0.2 人</td> </tr> <tr> <td>延患者数</td> <td>740 人</td> <td>750 人</td> <td>▲10 人</td> </tr> <tr> <td>患者1人平均単価</td> <td>1,911 円</td> <td>1,888 円</td> <td>23 円</td> </tr> <tr> <td>外来収入</td> <td>1,414 千円</td> <td>1,416 千円</td> <td>▲2 千円</td> </tr> </tbody> </table>	区分	H30予算 A	H29予算 B	差引 A-B	1日平均患者数	8.0 人	7.8 人	0.2 人	延患者数	740 人	750 人	▲10 人	患者1人平均単価	1,911 円	1,888 円	23 円	外来収入	1,414 千円	1,416 千円	▲2 千円
区分	H30予算 A	H29予算 B	差引 A-B																								
1日平均患者数	8.0 人	7.8 人	0.2 人																								
延患者数	740 人	750 人	▲10 人																								
患者1人平均単価	1,911 円	1,888 円	23 円																								
外来収入	1,414 千円	1,416 千円	▲2 千円																								
2 使用料及び手数料	1	0.0	1	0.0	0	0.0	2 外来収入（前々年度決算比較）																				
2 手数料	1	0.0	1	0.0	0	0.0																					
3 県支出金	2,956	47.7	3,331	49.2	▲375	▲11.3	<table border="1"> <thead> <tr> <th>区分</th> <th>H30予算 A</th> <th>H28決算 B</th> <th>差引 A-B</th> </tr> </thead> <tbody> <tr> <td>1日平均患者数</td> <td>8.0 人</td> <td>8.0 人</td> <td>- 人</td> </tr> <tr> <td>延患者数</td> <td>740 人</td> <td>747 人</td> <td>▲7 人</td> </tr> <tr> <td>患者1人平均単価</td> <td>1,911 円</td> <td>1,966 円</td> <td>▲55 円</td> </tr> <tr> <td>外来収入</td> <td>1,414 千円</td> <td>1,468 千円</td> <td>▲54 千円</td> </tr> </tbody> </table>	区分	H30予算 A	H28決算 B	差引 A-B	1日平均患者数	8.0 人	8.0 人	- 人	延患者数	740 人	747 人	▲7 人	患者1人平均単価	1,911 円	1,966 円	▲55 円	外来収入	1,414 千円	1,468 千円	▲54 千円
区分	H30予算 A	H28決算 B	差引 A-B																								
1日平均患者数	8.0 人	8.0 人	- 人																								
延患者数	740 人	747 人	▲7 人																								
患者1人平均単価	1,911 円	1,966 円	▲55 円																								
外来収入	1,414 千円	1,468 千円	▲54 千円																								
1 県補助金	2,956	47.7	3,331	49.2	▲375	▲11.3																					
4 繰入金	1,751	28.2	1,963	29.0	▲212	▲10.8																					
1 一般会計繰入金	1,751	28.2	1,963	29.0	▲212	▲10.8																					
5 諸収入	79	1.3	63	0.9	16	25.4																					
1 受託事業収入	78	1.3	62	0.9	16	25.8																					
2 雑入	1	0.0	1	0.0	0	0.0																					
繰越金	0	0.0	1	0.0	▲1	皆減																					
繰越金	0	0.0	1	0.0	▲1	皆減																					
合計	6,202	100.0	6,776	100.0	▲574	▲8.5																					

(2) 歳出

【小口診療所】

科 目		30 年 度		29 年 度		差引増減額 A - B	対 前 年 度 伸 率	対 外 来 収 入 収 益 比	摘 要								
款	項 目	当初予算額A	構成比率	当初予算額B	構成比率												
		千円	%	千円	%	千円	%	%									
1	総 務 費	5,970	96.3	6,143	90.7	▲ 173	▲ 2.8	422.2	1 派遣医療従事者数(平成30年1月1日現在) (単位:人) <table border="1" style="margin-left: 20px;"> <tr><td>区 分</td><td>計</td></tr> <tr><td>医 師</td><td>1</td></tr> <tr><td>看 護 師</td><td>1</td></tr> <tr><td>合 計</td><td>2</td></tr> </table> ※派遣は医療法人社団大同会に委託	区 分	計	医 師	1	看 護 師	1	合 計	2
区 分	計																
医 師	1																
看 護 師	1																
合 計	2																
1	施設管理費	5,970	96.3	6,143	90.7	▲ 173	▲ 2.8	422.2									
1	一般管理費	5,970	96.3	6,143	90.7	▲ 173	▲ 2.8	422.2									
	職員給与費	0	0.0	0	0.0	0	0.0	0.0									
	施設管理運営費	5,970	96.3	6,143	90.7	▲ 173	▲ 2.8	422.2									
2	医 業 費	131	2.1	532	7.8	▲ 401	▲ 75.4	9.3									
1	医業費	131	2.1	532	7.8	▲ 401	▲ 75.4	9.3									
1	医療用機械器具費	0	0.0	401	5.9	▲ 401	皆減	0.0									
	医療用機械器具費	0	0.0	401	5.9	▲ 401	皆減	0.0									
	医療機器整備事業費	0	0.0	0	0.0	0	0.0	0.0									
2	医療用消耗器材費	5	0.1	5	0.1	0	0.0	0.4									
3	医薬品衛生材料費	126	2.0	126	1.8	0	0.0	8.9									
	医療用薬品費	68	1.1	68	1.0	0	0.0	4.8									
	医療用衛生材料費	10	0.1	10	0.1	0	0.0	0.7									
	特殊検査費	48	0.8	48	0.7	0	0.0	3.4									
3	公 債 費	0	0.0	0	0.0	0	0.0	0.0									
1	公債費	0	0.0	0	0.0	0	0.0	0.0									
	1 元金	0	0.0	0	0.0	0	0.0	0.0									
	2 利子	0	0.0	0	0.0	0	0.0	0.0									
4	諸 支 出 金	1	0.0	1	0.0	0	0.0	0.1									
	1 償 還 金	1	0.0	1	0.0	0	0.0	0.1									
5	予 備 費	100	1.6	100	1.5	0	0.0	7.1									
	1 予 備 費	100	1.6	100	1.5	0	0.0	7.1									
合 計		6,202	100.0	6,776	100.0	▲574	▲8.5	438.6									

(3) 診療患者数推移 (小口診療所)



(単位:人)

区分 \ 年度	19	20	21	22	23	24	25	26	27	28
患者総数	1,020	1,016	761	695	728	861	858	717	686	747

琴海尾戸町の人口(毎年度3月31日現在)

(単位:人)

年度	19	20	21	22	23	24	25	26	27	28
人口	811	803	788	768	748	730	703	673	653	629

※琴海尾戸町…小口地区、中央地区、名串地区、琴海地区

4 野母崎診療所分

【野母崎診療所】

(1) 歳入

款項	30年度		29年度		差引増減額 A - B	対 前年度 伸率
	当初予算額A	構成比率	当初予算額B	構成比率		
1 診療収入	89,929	31.2	91,794	32.3	▲1,865	▲2.0
1 外来収入	89,066	30.9	90,780	31.9	▲1,714	▲1.9
2 その他の診療収入	863	0.3	1,014	0.4	▲151	▲14.9
2 使用料及び手数料	280	0.1	221	0.1	59	26.7
1 使用料	193	0.1	169	0.1	24	14.2
2 手数料	87	0.0	52	0.0	35	67.3
4 繰入金	166,289	57.7	168,043	59.1	▲1,754	▲1.0
1 一般会計繰入金	166,289	57.7	168,043	59.1	▲1,754	▲1.0
5 諸収入	24,035	8.3	17,568	6.2	6,467	36.8
1 受託事業収入	11,792	4.1	10,853	3.8	939	8.7
2 雑入	12,243	4.2	6,715	2.4	5,528	82.3
6 市債	7,800	2.7	6,600	2.3	1,200	18.2
1 市債	7,800	2.7	6,600	2.3	1,200	18.2
繰越金	0	0.0	1	0.0	▲1	皆減
繰越金	0	0.0	1	0.0	▲1	皆減
合計	288,333	100.0	284,227	100.0	4,106	1.4

摘要

1 外来収入（当初予算比較）

区分	H30予算 A	H29予算 B	差引 A-B
1日平均患者数	83.5 人	85.1 人	▲1.6 人
延患者数	20,372 人	20,764 人	▲392 人
患者1人平均単価	4,372 円	4,372 円	- 円
外来収入	89,066 千円	90,780 千円	▲1,714 千円

2 外来収入（前々年度決算比較）

区分	H30予算 A	H28決算 B	差引 A-B
1日平均患者数	83.5 人	85.4 人	▲1.9 人
延患者数	20,372 人	20,742 人	▲370 人
患者1人平均単価	4,372 円	4,448 円	▲76 円
外来収入	89,066 千円	92,251 千円	▲3,185 千円

3 市債

過疎対策事業債 充当率 100%

(2) 歳出

【野母崎診療所】

款項	科目	30年度		29年度		差引増減額 A - B	対前年度 伸率	対外来 収入収 益比
		当初予算額A	構成比率	当初予算額B	構成比率			
		千円	%	千円	%	千円	%	%
1	総務費	166,531	57.7	164,138	57.7	2,393	1.5	187.0
	1 施設管理費	166,531	57.7	164,138	57.7	2,393	1.5	187.0
	1 一般管理費	166,531	57.7	164,138	57.7	2,393	1.5	187.0
	職員給与費	102,305	35.5	105,511	37.1	▲ 3,206	▲ 3.0	114.9
	施設管理運営費	61,226	21.2	55,527	19.5	5,699	10.3	68.7
	診療所施設等整備事業費	3,000	1.0	3,100	1.1	▲ 100	▲ 3.2	3.4
2	医業費	33,388	11.6	33,039	11.6	349	1.1	37.5
	1 医業費	33,388	11.6	33,039	11.6	349	1.1	37.5
	1 医療用機械器具費	17,729	6.1	16,785	5.9	944	5.6	19.9
	医療用機械器具費	12,929	4.4	12,685	4.5	244	1.9	14.5
	医療機器整備事業費	4,800	1.7	4,100	1.4	700	17.1	5.4
	2 医療用消耗器材費	3,643	1.3	3,643	1.3	0	0.0	4.1
	3 医薬品衛生材料費	12,016	4.2	12,611	4.4	▲ 595	▲ 4.7	13.5
	医療用薬品費	8,511	3.0	8,944	3.1	▲ 433	▲ 4.8	9.6
	医療用衛生材料費	2,659	0.9	2,813	1.0	▲ 154	▲ 5.5	3.0
	特殊検査費	846	0.3	854	0.3	▲ 8	▲ 0.9	0.9
3	公債費	88,213	30.6	86,849	30.6	1,364	1.6	99.0
	1 公債費	88,213	30.6	86,849	30.6	1,364	1.6	99.0
	1 元金	69,482	24.1	66,825	23.5	2,657	4.0	78.0
	2 利子	18,731	6.5	20,024	7.1	▲ 1,293	▲ 6.5	21.0
4	諸支出金	1	0.0	1	0.0	0	0.0	0.0
	1 償還金	1	0.0	1	0.0	0	0.0	0.0
5	予備費	200	0.1	200	0.1	0	0.0	0.2
	1 予備費	200	0.1	200	0.1	0	0.0	0.2
	合計	288,333	100.0	284,227	100.0	4,106	1.4	323.7

摘 要

1 職員数 (予算計上人員) (単位:人)

区分	正規職員	嘱託員	計
医師	2 (2)	-	2 (2)
看護師	2 (2)	4 (4)	6 (6)
医療技術員	4 (4)	-	4 (4)
事務員	2 (2)	-	2 (2)
合計	10 (10)	4 (4)	14 (14)

※ () 内は、平成29年度

2 医療機器整備

機器名	用途
牽引装置	リハビリ
非接触型眼圧計	眼科検査
救急外来用除細動装置	救急用

3 公債費

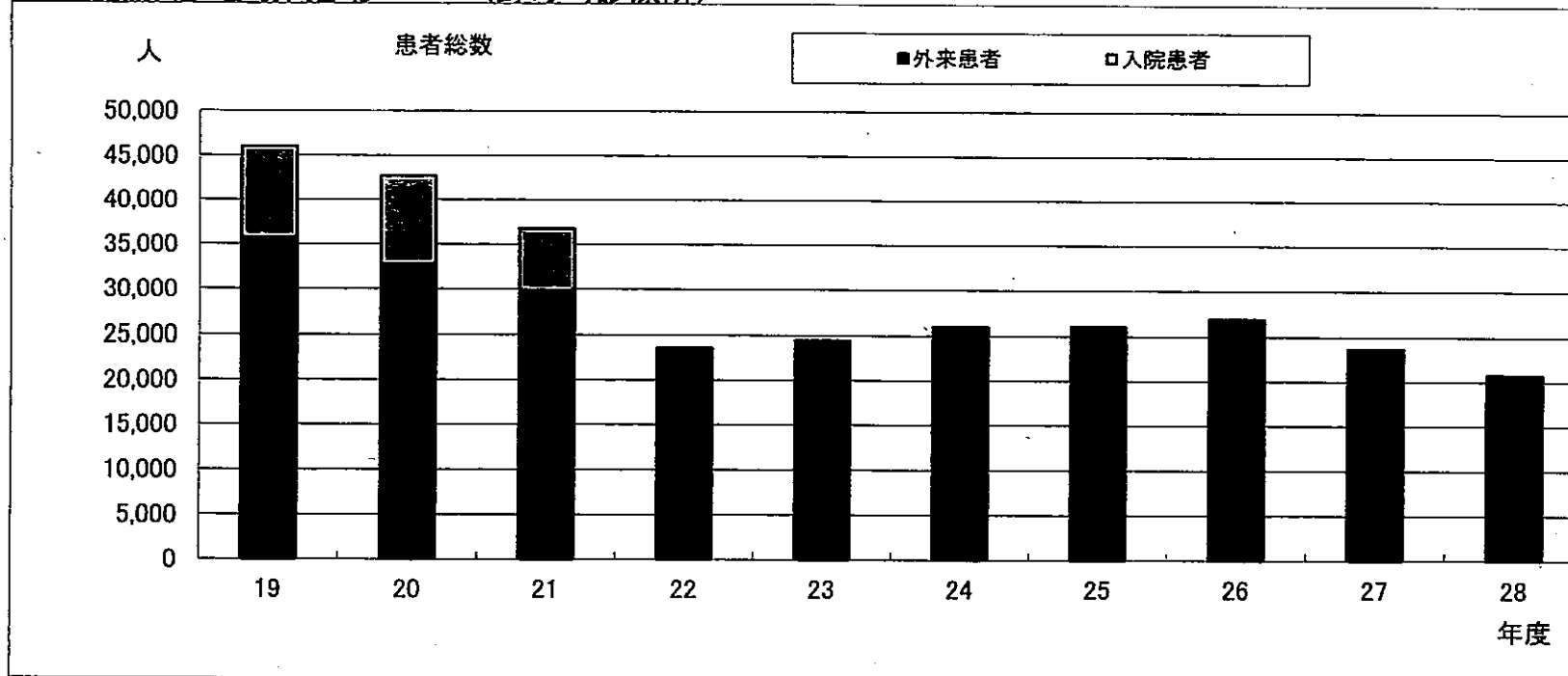
診療所建設事業債	借入金	1,656,000千円
診療所施設整備事業債	借入金	134,400千円
計		1,790,400千円
平成29年度末現在高		1,096,799,045円
平成30年度償還額	元金	69,481,564円
	利子	18,730,053円

(3) 診療所事業債の内訳 (野母崎診療所)

単位:円

区 分	借入年度	借入額	平成29年度末 未償還残高	平成30年度中増減見込み			平成30年度末 未償還残高見 込	最終支払年度 見込	
				起債	償還				
					元金	利子			合計額
診療所建設事業債	平成12年度	675,500,000	384,647,543	—	26,842,406	6,047,418	32,889,824	357,805,137	平成42年度
	平成13年度	531,100,000	310,145,958	—	22,849,889	6,698,223	29,548,112	287,296,069	平成41年度
	平成13年度	225,200,000	131,509,829	—	9,688,938	2,840,218	12,529,156	121,820,891	平成41年度
	平成13年度	224,200,000	136,095,715	—	8,760,971	2,946,183	11,707,154	127,334,744	平成43年度
小 計 ①		1,656,000,000	962,399,045	—	68,142,204	18,532,042	86,674,246	894,256,841	—
診療所施設整備事業債	平成25年度	12,200,000	12,200,000	—	1,339,360	35,594	1,374,954	10,860,640	平成37年度
	平成26年度	5,400,000	5,400,000	—	0	5,400	5,400	5,400,000	平成38年度
	平成26年度	99,000,000	99,000,000	—	0	99,000	99,000	99,000,000	平成38年度
	平成27年度	8,500,000	8,500,000	—	0	850	850	8,500,000	平成40年度
	平成28年度	2,700,000	2,700,000	—	0	270	270	2,700,000	平成41年度
	平成29年度 (見込)	6,600,000	6,600,000	—	0	56,897	56,897	6,600,000	平成42年度
	平成30年度 (見込)	—	—	7,800,000	7,800,000	0	0	0	7,800,000
小 計 ②		134,400,000	134,400,000	7,800,000	1,339,360	198,011	1,537,371	140,860,640	—
合 計 (①+②)		1,790,400,000	1,096,799,045	7,800,000	69,481,564	18,730,053	88,211,617	1,035,117,481	—

(4) 診療患者数推移 (野母崎診療所)



※1 平成22年度までは、野母崎病院における患者数

※2 平成27年8月末までは外来患者数にデイケア部門を含む

(単位:人)

区分	年度	19	20	21	22	23	24	25	26	27	28
入院患者		10,296	10,022	6,982	-	73	13	-	-	-	-
外来患者		35,719	32,738	29,819	23,613	24,401	25,926	26,031	26,918	23,654	20,742
患者総数		46,015	42,760	36,801	23,613	24,474	25,939	26,031	26,918	23,654	20,742

稼働病床数の推移

(単位:床)

年度	19	20	21	22	23	24	25	26	27	28
稼働病床数		37		37 (休止)		19			- (廃止)	

野母崎地区の人口(毎年度3月31日現在)

(単位:人)

年度	19	20	21	22	23	24	25	26	27	28
人口	6,735	6,580	6,446	6,241	6,141	6,053	5,866	5,698	5,519	5,408