


令和4年2月市議会総務委員会資料

第12号議案 令和3年度長崎市一般会計補正予算 (第24号)

目次	ページ
【2款 総務費 1項 総務管理費 6目 財産管理費】	
1 基金積立金.....	1～10

理 財 部

令和4年2月



予 算 説 明 書					事 業 名	予 算 額
ページ	款	項	目	番号		
30~31	2 総務費	1 総務管理費	6 財産管理費	1-1	基金積立金	千円 674,478

1 概要

(1) 土地売却収入の増加見込みに伴う減債基金の積立 663,493千円
 市有地の売却収入が見込みを上回る予定であることによるもの。

(2) 基金の運用見直しに伴う運用収益の積立 10,985千円
 基金のさらなる効果的な運用を行うため、基金残高に対する債券の保有割合を増加したことにより収益が増加したことなどによるもの。

(参考) 土地売却収入について

(単位：千円)

	当初予算額	補正額	決算見込額
不動産売却収入	105,221	663,493	768,714

2 内訳

(単位：千円)

	補正前	補正額	補正後
(1) 土地売却収入 (減債基金)	2,183,971	663,493	2,847,464
(2) 運用収益積立 (各基金)	29,456	10,985	40,441
合計	2,213,427	674,478	2,887,905

※金額は補正対象の基金のみ合算したもの

※主な今後売却予定地の位置図及び現況写真については別紙「主な今後売却予定地」のとおり

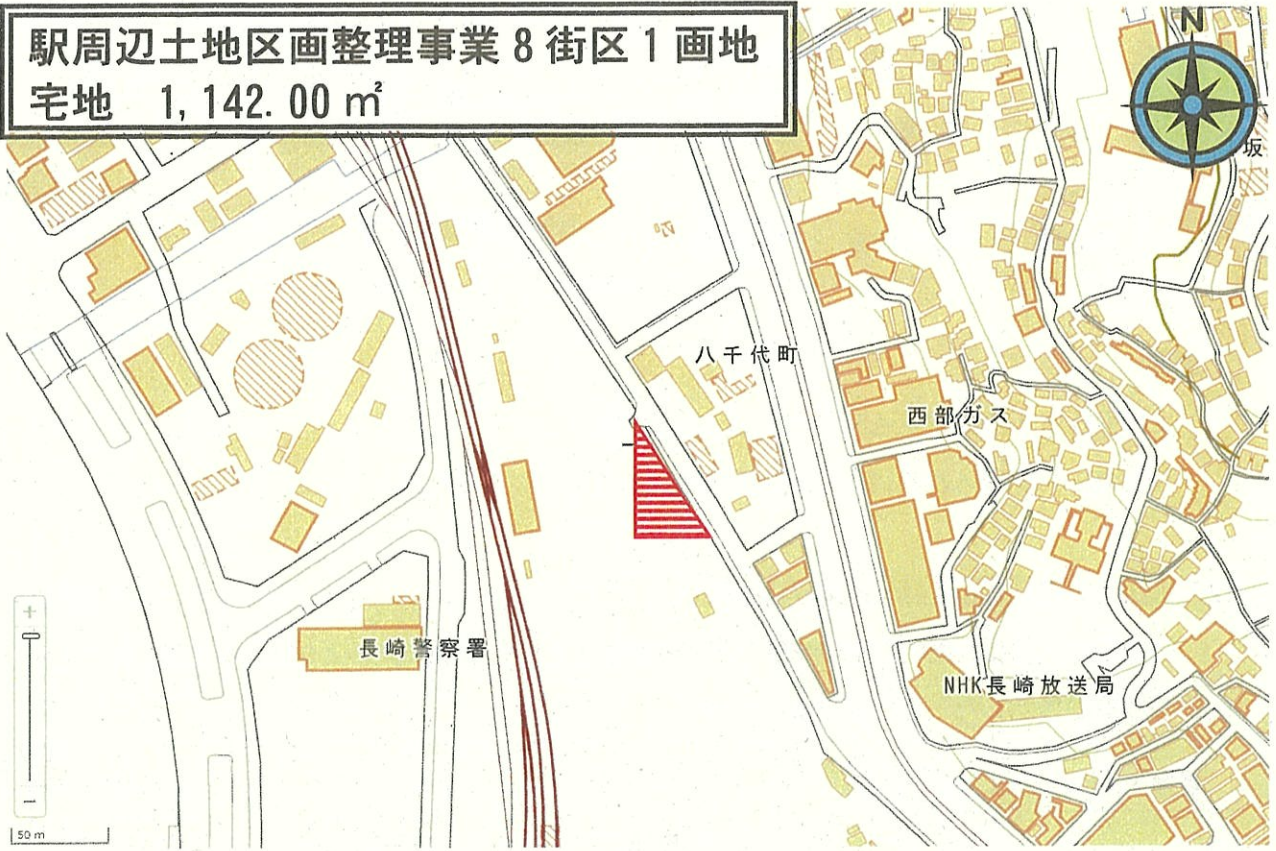
※運用収益の各基金の計上額については別紙「各基金への計上金額」のとおり

3 財源内訳


事業費	財 源 内 訳				
	国庫支出金	県支出金	地方債	その他※	一般財源
千円	千円	千円	千円	千円	千円
674,478	—	—	—	674,478	—

※土地売却収入663,493千円、利子及び配当金10,985千円

駅周辺土地区画整理事業 8 街区 1 画地
宅地 1,142.00 m²



現況写真



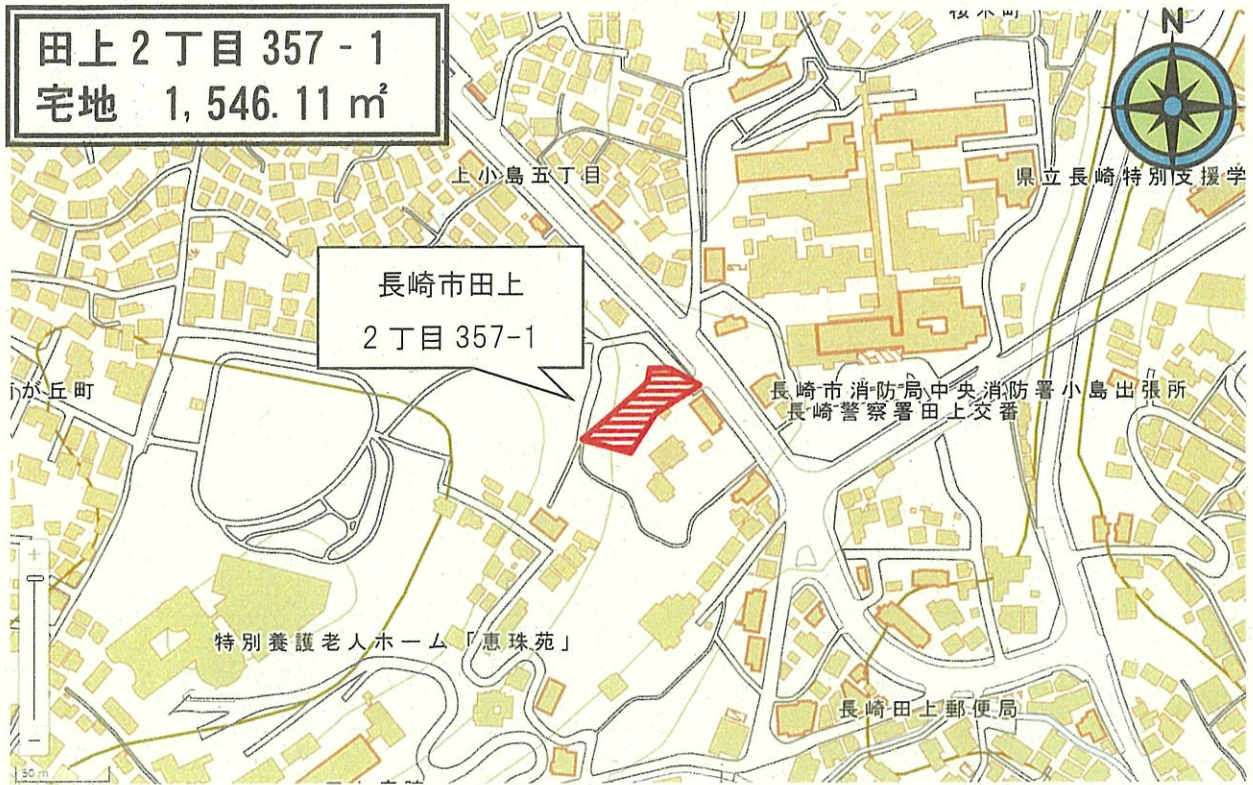
伊王島町1丁目 3272番
(ヴィラ・オリンピカ伊王島)
宅地 2,509.21㎡




現況写真



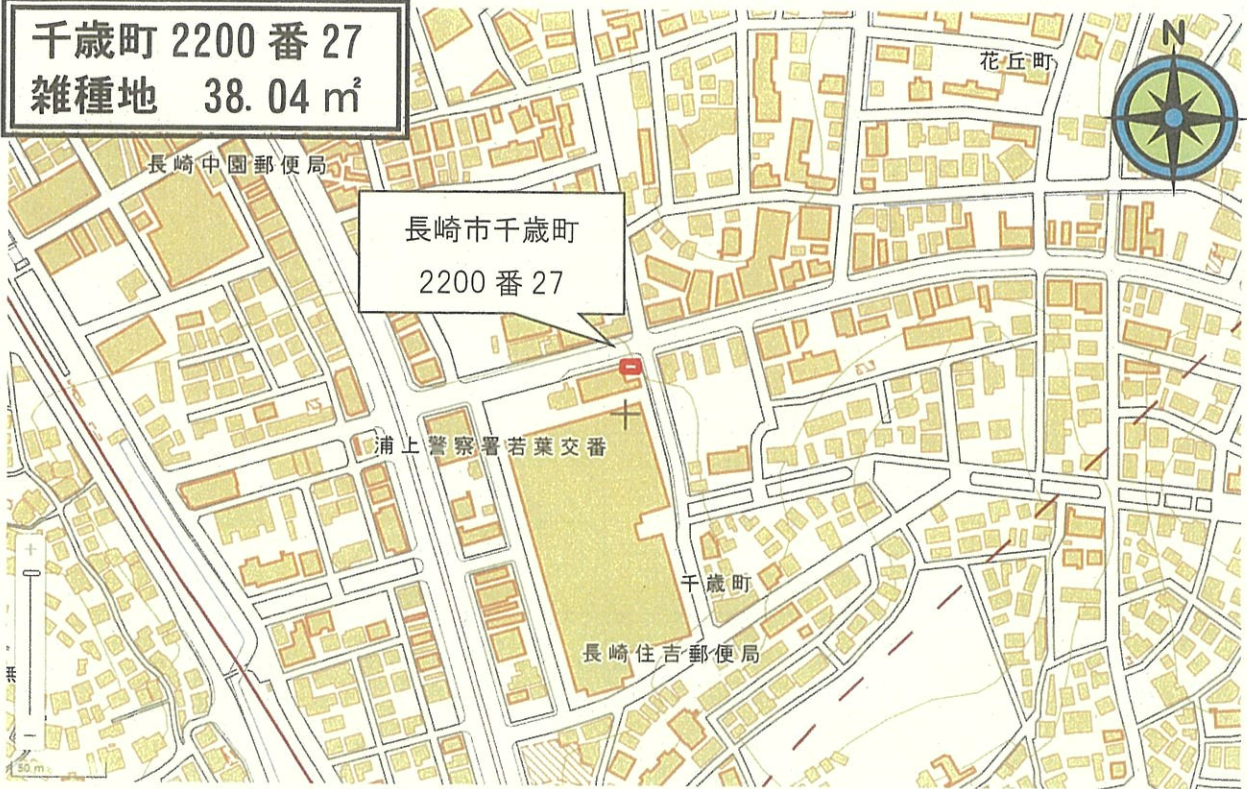
別紙 主な今後売却予定地




現況写真




千歳町 2200 番 27
雑種地 38.04 m²

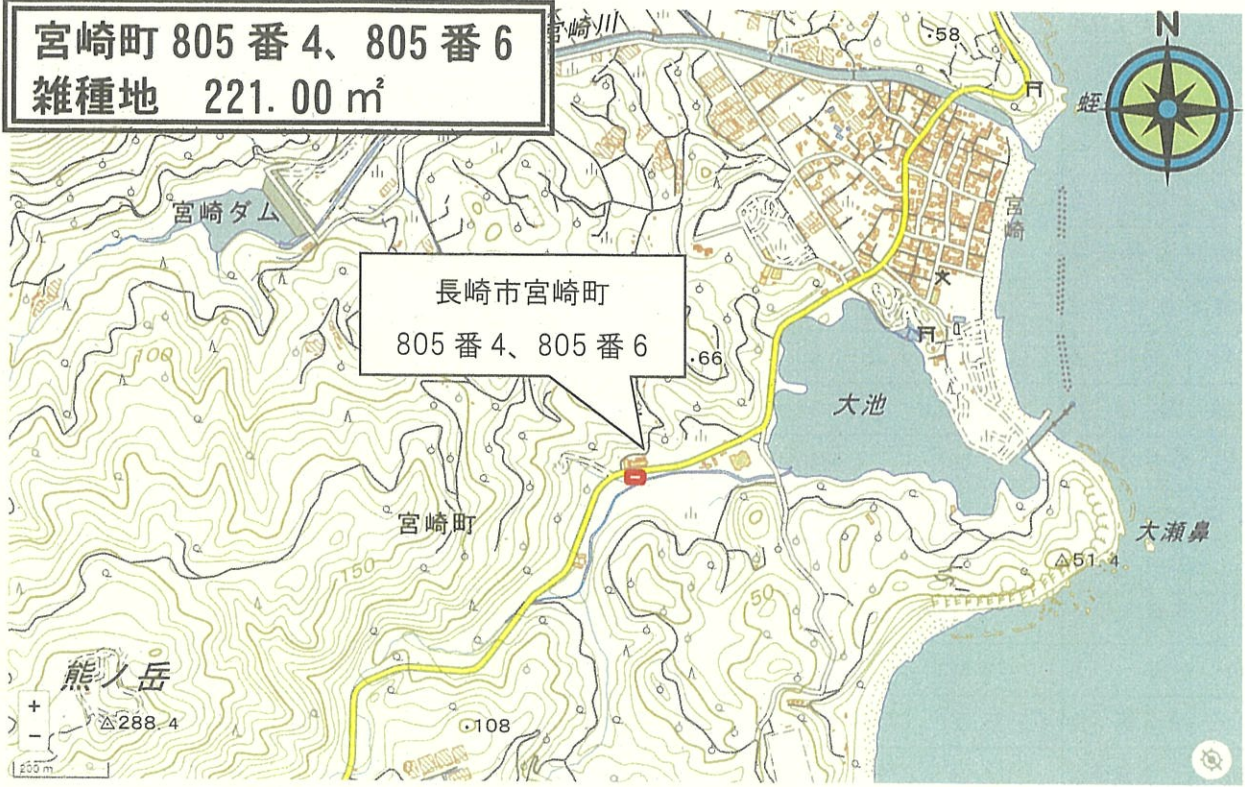


現況写真






宮崎町 805 番 4、805 番 6
雑種地 221.00 m²



現況写真



別紙 各基金への計上金額

(単位:千円)

基金名称	補正前	うち		補正額	うち		補正後	うち		
		利息以外①	利息②		利息以外③	利息④		利息以外⑤(①+③)	利息⑥(②+④)	
財政調整基金	2,264,718	2,261,273	3,445	6,780	0	6,780	2,271,498	2,261,273	10,225	
減債基金	2,185,909	2,183,971	1,938	667,783	663,493	4,290	2,853,692	2,847,464	6,228	
市庁舎建設整備基金	5,473	0	5,473	8,092	0	8,092	13,565	0	13,565	
過疎地域活性化基金	49,152	49,000	152	215	0	215	49,367	49,000	367	
まちづくり基金	3	0	3	▲2	0	▲2	1	0	1	
地域振興基金	4,066	0	4,066	▲340	0	▲340	3,726	0	3,726	
暴力追放いのちの基金	1,001	1,000	1	0	0	0	1,001	1,000	1	
文化国際交流基金	30,976	30,919	57	200	0	200	31,176	30,919	257	
長崎伝習所基金	396	0	396	579	0	579	975	0	975	
緑化基金	12	10	2	4	0	4	16	10	6	
平和基金	2,613	2,604	9	15	0	15	2,628	2,604	24	
クスノキ基金	35,797	35,772	25	23	0	23	35,820	35,772	48	
端島(軍艦島)整備基金	164,941	164,578	363	419	0	419	165,360	164,578	782	
福祉基金	3,918	3,874	44	64	0	64	3,982	3,874	108	
関福祉基金	114	0	114	▲100	0	▲100	14	0	14	
いきいき長寿社会基金	12,213	0	12,213	▲10,007	0	▲10,007	2,206	0	2,206	
こども基金	4,681	4,463	218	319	0	319	5,000	4,463	537	
ながさきエコライフ基金	37,197	37,188	9	8	0	8	37,205	37,188	17	
農村交流基金	90	0	90	129	0	129	219	0	219	
森林環境譲与税基金	52,152	52,128	24	37	0	37	52,189	52,128	61	
防災体制整備基金	508	500	8	12	0	12	520	500	20	
教育基金	88,963	88,860	103	200	0	200	89,163	88,860	303	
ロータリー・クラブ 奨学基金	111	0	111	▲99	0	▲99	12	0	12	
奨学基金	18,975	18,889	86	128	0	128	19,103	18,889	214	
松藤文庫基金等	松藤文庫基金	95	0	95	▲85	0	▲85	10	0	10
	西岡児童文庫基金	17	0	17	▲15	0	▲15	2	0	2
	中川文庫基金	43	0	43	▲38	0	▲38	5	0	5
	吉村文庫基金	43	0	43	▲38	0	▲38	5	0	5
	関文庫基金	86	0	86	▲77	0	▲77	9	0	9
	井上保育基金	9	0	9	▲8	0	▲8	1	0	1
	長崎市内外クラブ 奨学基金	11	0	11	▲10	0	▲10	1	0	1
計	304	0	304	▲271	0	▲271	33	0	33	
出島史跡整備基金	292	109	183	264	0	264	556	109	447	
歴史文化資料取得基金	12	0	12	16	0	16	28	0	28	
スポーツ振興基金	7	0	7	10	0	10	17	0	17	
合計	4,964,594	4,935,138	29,456	674,478	663,493	10,985	5,639,072	5,598,631	40,441	

基金運用の見直しについて

項目	見直し前	見直し後
1 主な運用手段	譲渡性預金	債券
2 運用方法	基金ごとの個別運用 (基金と金融商品との紐付あり)	基金全体での一括運用 (基金と金融商品との紐付なし)
3 債券での運用比率 ※1	約8.5%・44億円 (H30末基金残高の比率)	約20%・約86億円 (R2末基金残高見込みの比率)
4 購入可能債券の種類 ※2	国債、政府保証債、地方債、 地方公共団体金融機構債	国債、政府保証債、地方債、 地方公共団体金融機構債、 財政投融資機関債、社債
5 購入債券の償還期間 ※3	10年	30年以内
6 債券の保有目的	満期保有	売買目的 (含み益の獲得)
7 償却処理	なし	経過利息、額面と異なる金額で購入した債券及び運用収益を使用した売却損失の償却処理
8 運用収益	32,369千円 (令和2年度当初予算額)	+47,355千円 (2月補正額) 79,724千円 (2月補正後予算額)

※1 債券での運用比率は、債券市場の金利の動向を見ながら、さらに引き上げる

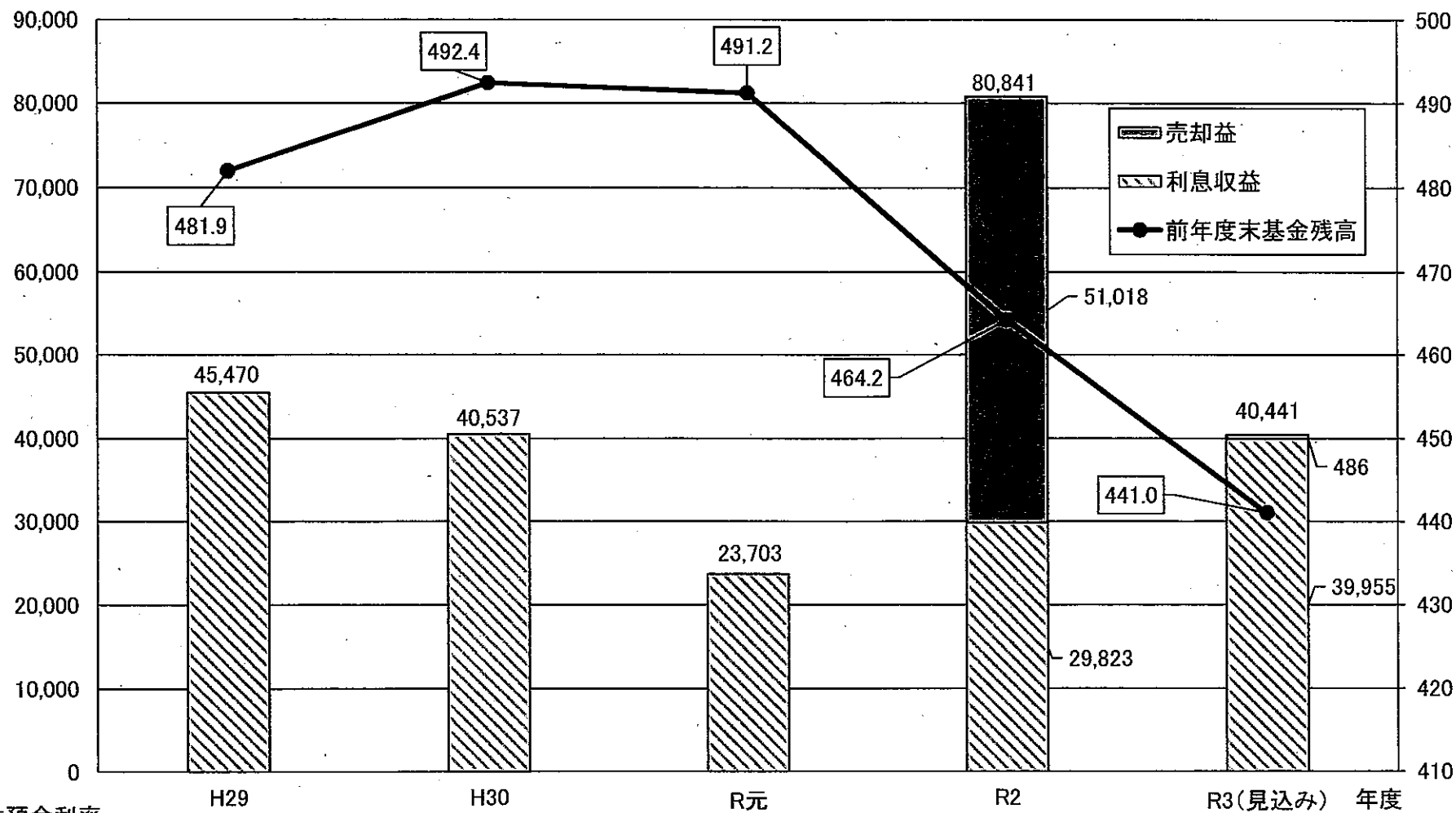
※2 財政投融資機関債及び社債は、金融庁登録のいずれかの信用格付け業者による格付けが一定以上のものに限る

※3 債券の安全性等の観点から、これまでは償還期間は20年以内のものを購入

基金積立金利子(千円)

基金積立金利子の推移(H29~R3(見込み))

前年度末基金残高(億円)



譲渡性預金利率

	H29	H30	R元	R2	R3(見込み)
当座貸越見合い	0.050%、0.060%	0.045%、0.050%	0.020%	0.020%	0.012%
譲渡性預金	0.085%	0.060%	0.020%	0.020%	0.012%