


第81号議案 財産の取得について

目次	ページ
1 財産の取得理由	1
2 購入物品の概要	1～2
3 契約について	2
4 入札結果	2
【参考資料】	3～4

水産農林部

令和4年6月



## 1 財産の取得理由

イノシシ・シカ等の有害鳥獣対策については、①防護、②棲み分け、③捕獲の3対策を実施するとともに、地域住民が連携した「地域ぐるみの取組み」を推進している。

このうち①防護対策については、農作物被害及び生活環境被害の対策として、鳥獣被害防止資材を市民や自治会等に貸与し、設置していただくことで、有害鳥獣の侵入を防止している。

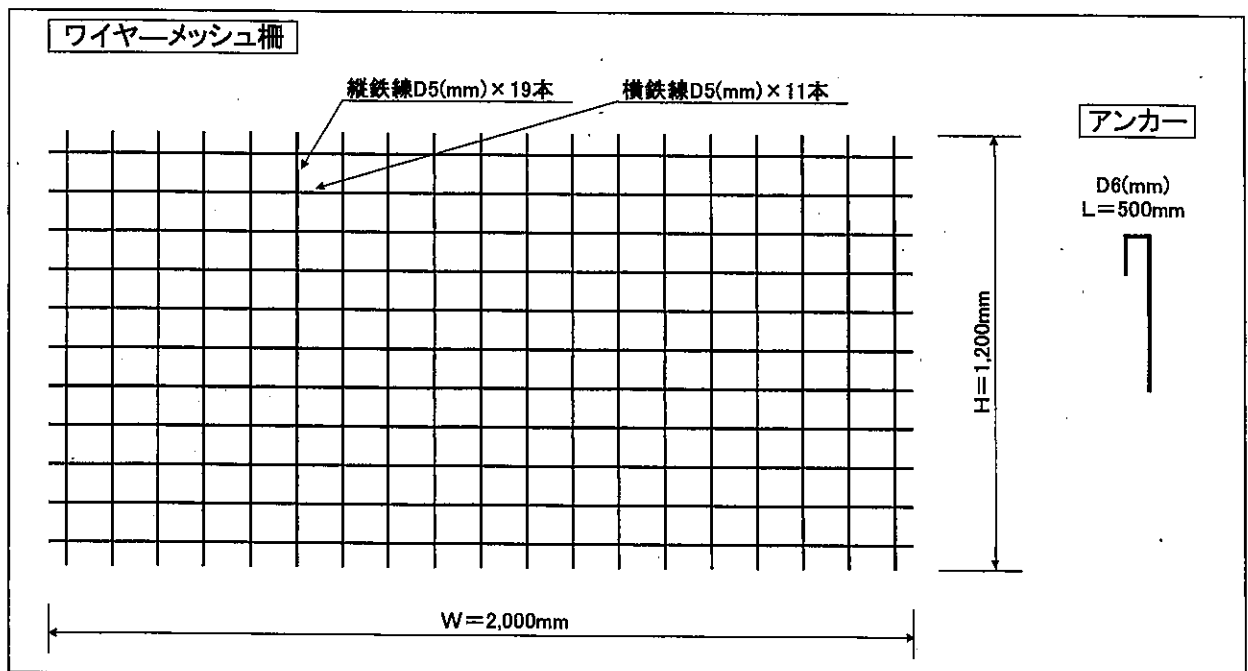
令和4年度においても、イノシシ等による市街地周辺での生活環境被害は依然として多いことから、農業被害及び生活環境被害を軽減し、農業経営の安定及び住みよい生活環境を確立するため、イノシシ等侵入防止柵を購入するもの。

## 2 購入物品の概要

### (1) イノシシ等侵入防止柵

	品名	規格	数量	単位
①	ワイヤーメッシュ柵	D5 (mm) W=2,000mm H=1,200mm	16,500	枚
②	支柱 (異形棒鋼)	D16 (mm) L=1,200mm 平切り	8,000	本
③	アンカー	D6 (mm) L=500mm	8,000	本
④	結束線	ステンレス#18 (D1.2 (mm)) L=350mm	50	kg

### (2) 詳細図



(3) 現地設置イメージ



3 契約について

地方自治法施行令第 167 条の 5 の 2 の規定に基づく制限付一般競争入札を行い、株式会社森谷商会と仮契約を締結している。

4 入札結果

件名	イノシシ等侵入防止柵購入		
入札日時	令和 4 年 4 月 6 日 13 時 57 分		
入札場所	長崎市役所本館 4 階入札室		
納入期限	令和 4 年 7 月 22 日 令和 4 年 9 月 16 日	入札方式	制限付一般競争入札
相手方名		入札金額 (円)	結果
(株) 森谷商会		18,836,000	落札
(株) 大川商店		18,878,500	
(株) ヤマキ産業		19,352,500	

※ 1 上記金額については、消費税額及び地方消費税額は含まない。

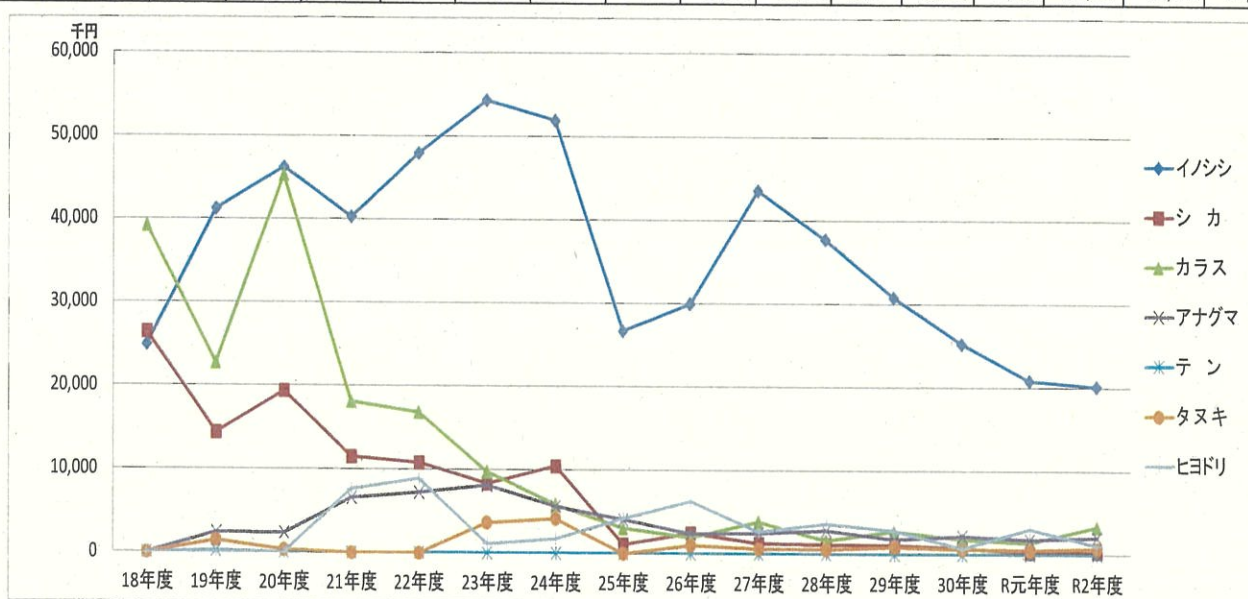
※ 2 仮契約金額 20,719,600 円

【参考資料】

1 有害鳥獣による農業被害金額

(単位:千円)

年度	18年度	19年度	20年度	21年度	22年度	23年度	24年度	25年度	26年度	27年度	28年度	29年度	30年度	R元年度	R2年度
イノシシ	24,890	41,218	46,224	40,273	47,919	54,285	51,900	26,671	29,953	43,571	37,712	30,790	25,252	20,826	20,155
シカ	26,450	14,386	19,380	11,493	10,799	8,322	10,443	1,121	2,502	1,267	1,173	1,105	794	243	283
カラス	39,220	22,730	45,301	18,106	16,815	9,752	5,824	3,037	1,937	3,835	1,616	2,765	1,843	1,416	3,341
アナグマ	—	2,400	2,343	6,568	7,211	8,119	5,596	4,046	2,410	2,497	2,843	1,782	2,226	1,772	2,087
テン	—	160	—	—	—	—	—	—	—	—	—	—	—	—	—
タヌキ	—	1,450	325	—	—	3,662	4,153	—	1,037	632	596	938	648	546	767
ヒヨドリ	—	—	—	7,619	8,861	1,093	1,709	4,182	6,234	2,638	3,666	2,816	744	3,076	1,119
その他	—	—	—	6,127	2,100	521	963	—	1,815	1,270	983	1,266	1,000	976	158
合計	90,560	82,344	113,573	90,186	93,705	85,754	80,588	39,057	45,888	55,710	48,589	41,462	32,507	28,855	27,910



2 有害鳥獣被害相談件数

(単位:件)

	平成 29 年度	平成 30 年度	令和元年度	令和 2 年度	令和 3 年度
農業被害	185	472	471	562	427
生活環境被害	511	626	620	908	847
合計	696	1,098	1,091	1,470	1,274

3 有害鳥獣の捕獲実績

(単位:頭・羽)

	平成 29 年度	平成 30 年度	令和元年度	令和 2 年度	令和 3 年度
イノシシ	3,554	3,732	3,809	5,235	3,973
シカ	938	954	810	814	1,079
カラス	1,646	1,151	1,561	1,489	1,419
アナグマ等	307	501	360	480	499

## 4 令和3年度有害鳥獣侵入防止資材等の貸与申請延長（月別）

（単位：m）

	4月	5月	6月	7月	8月	9月	10月	11月	12月	1月	2月	3月	合計
農作物	4,742	2,751	1,734	458	1,230	3,662	3,761	3,937	1,313	2,960	3,095	1,595	31,238
生活環境	707	1,226	215	260	80	1,551	217	888	910	558	230	1,060	7,902
合計	5,449	3,977	1,949	718	1,310	5,213	3,978	4,825	2,223	3,518	3,325	2,655	39,140

※既購入資材で対応済。

## 5 令和4年度有害鳥獣侵入防止資材等の貸与申請延長計画（月別）

（単位：m）

	4月	5月	6月	7月	8月	9月	10月	11月	12月	1月	2月	3月	合計
農作物	3,177	2,659	1,806	1,247	2,078	3,684	4,064	4,336	2,018	2,363	2,650	2,505	32,587
生活環境	382	769	289	360	192	846	299	610	815	403	617	876	6,458
合計	3,559	3,428	2,095	1,607	2,270	4,530	4,363	4,946	2,833	2,766	3,267	3,381	39,045
累計	3,559	6,987	9,082	10,689	12,959	17,489	21,852	26,798	29,631	32,397	35,664	39,045	39,045

※4月は実績。5月から3月はH30・R元・R3平均申請延長（R2は69,305mは異常値とした）から算出し計画とした。