


所 管 事 項 調 査

別 冊

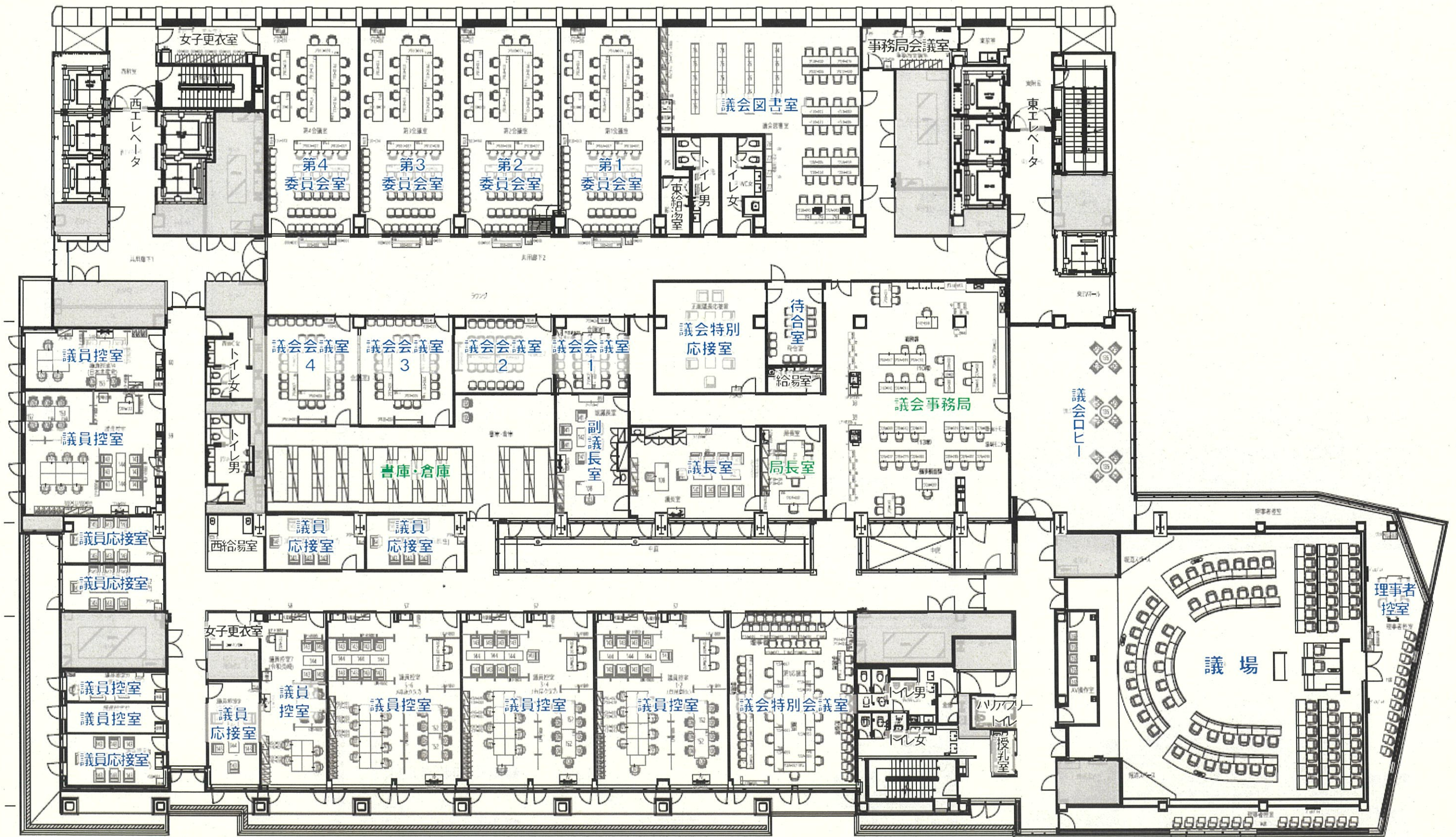
- 1 5階 議会フロアのレイアウト・・・・・・・・・・・・・・・・ P1
- 2 議場のレイアウト・・・・・・・・・・・・・・・・ P2～P3
- 3 議場設備の概要・・・・・・・・・・・・・・・・ P4
- 4 執務室レイアウトの考え方・・・・・・・・・・・・・・・・ P5
- 5 新市庁舎フロアレイアウト図（1階～19階）・・・・・・・・ P6～P24

企 画 財 政 部
土 木 部
建 築 部

令 和 4 年 9 月

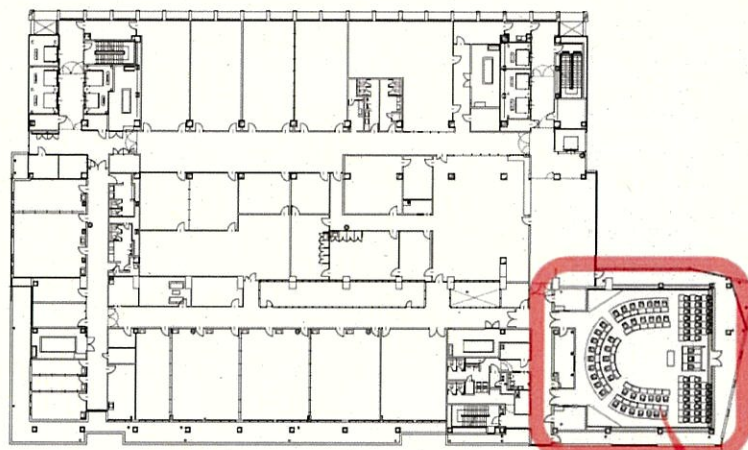


1 5階 議会フロアのレイアウト



2 議場のレイアウト

新議場



5階 平面図



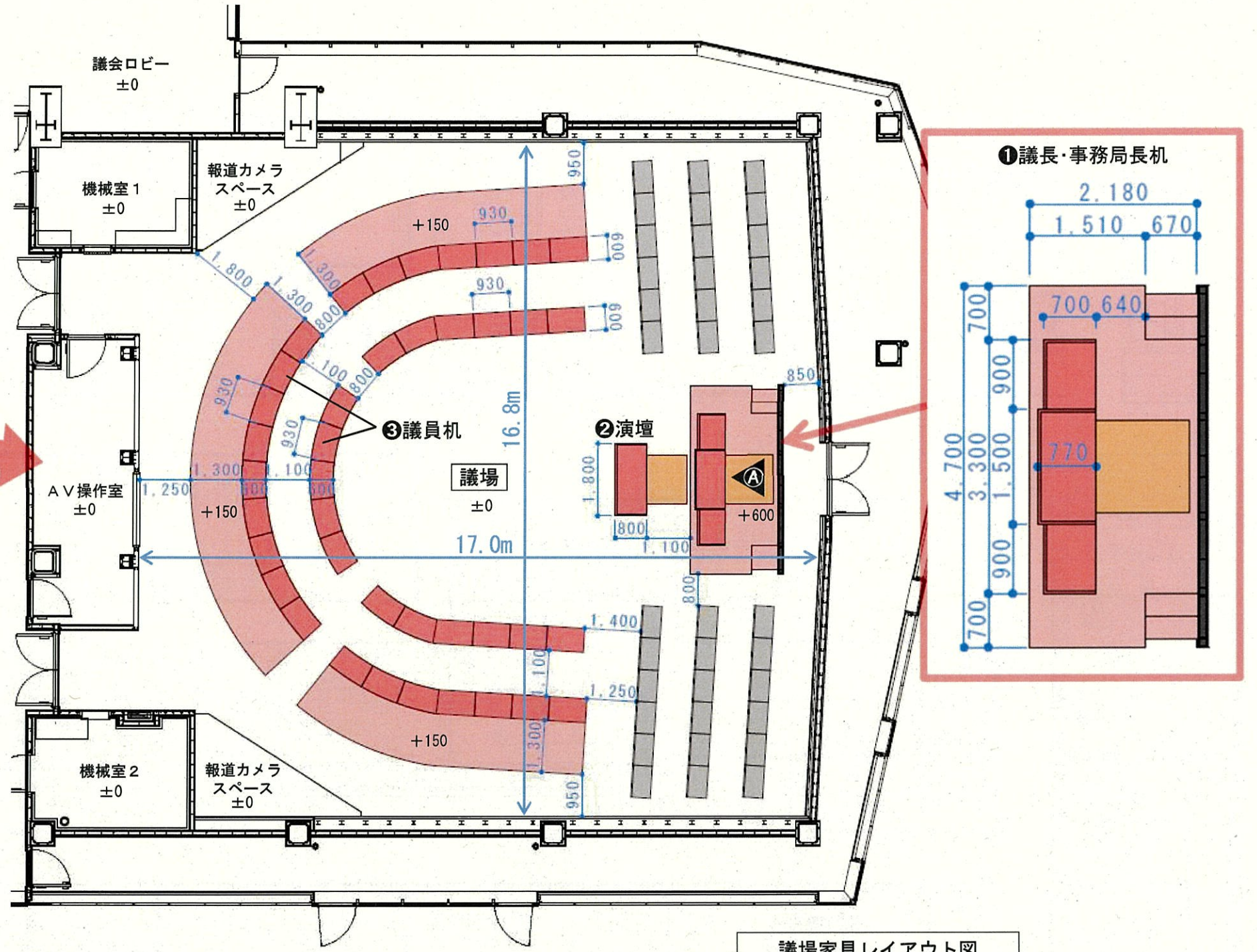
5階(議場)から見るイメージパース

▲A

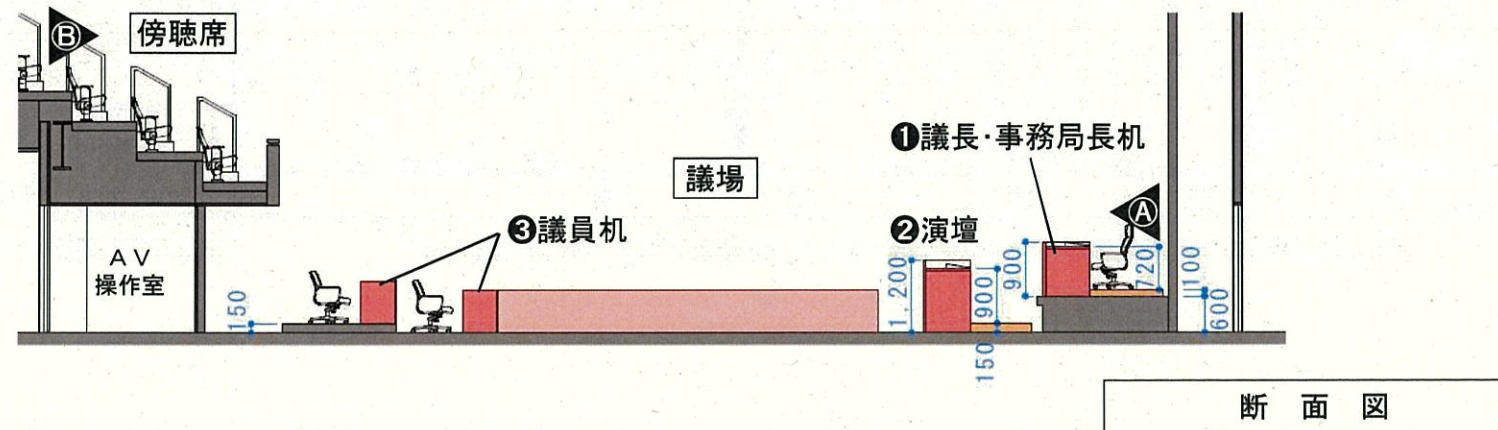


6階(傍聴席)から見るイメージパース

▲B



議場家具レイアウト図



断面図

2 議場のレイアウト

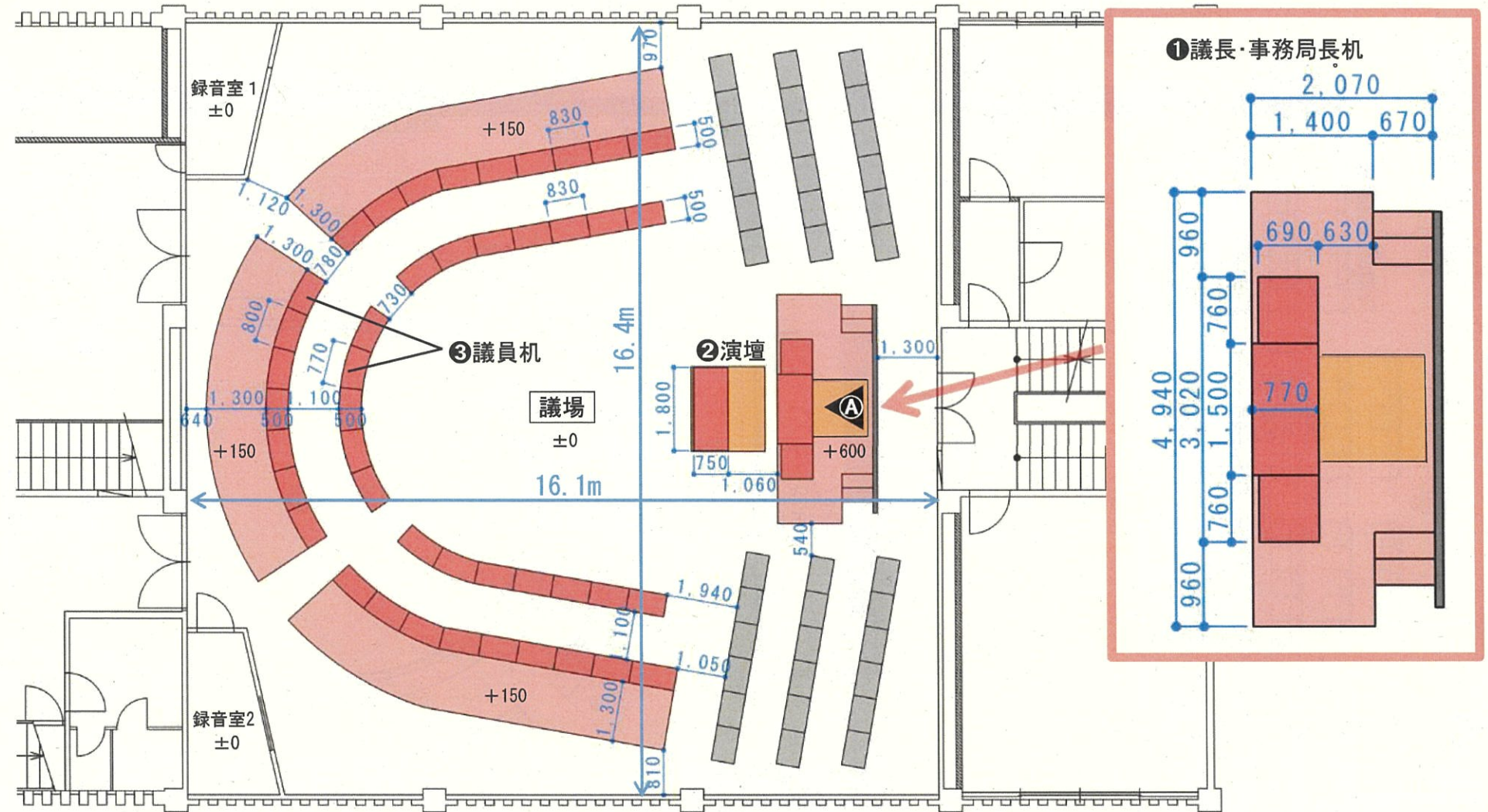
現議場（参考）



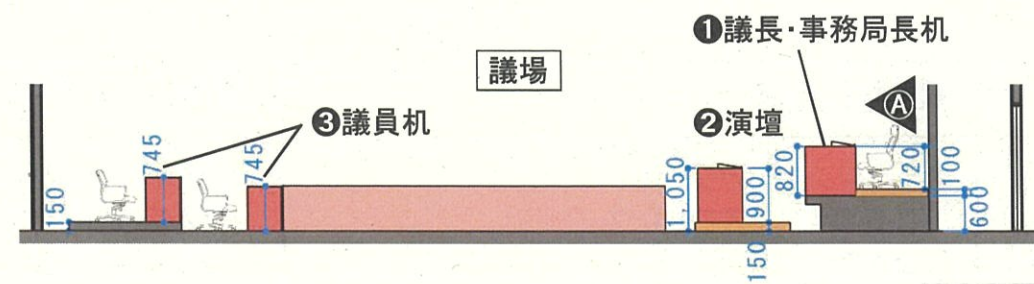
Ⓐ



Ⓑ

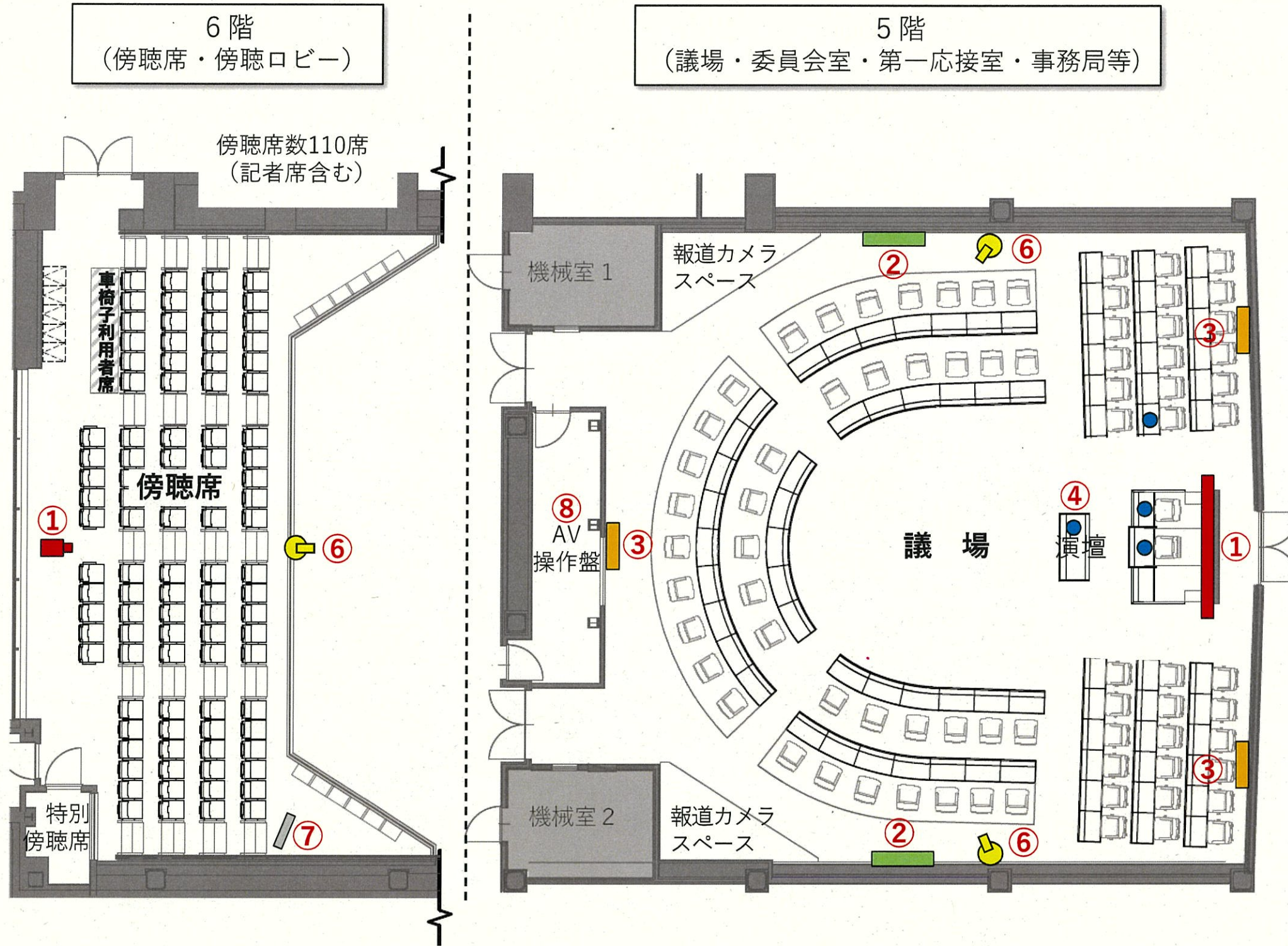


議場家具レイアウト図



断面図

3 議場設備の概要



①大型スクリーン (170型)
+ プロジェクター
議長席後方1カ所
電動巻上式

天津市議会

②大型モニター (80型)
両サイド各1カ所
(計2カ所)
※①の補完用

浦安市議会

③残時間表示モニター (42型)
議長席正面1カ所
理事者後方2カ所
(計3カ所)

イメージ

④小型モニター (7型)
議長席、演壇、事務局長席、
議事調査課長席
(計4カ所)
※残時間、採決結果など

イメージ

⑤電子採決 (会議ユニット)
各議席に賛否スイッチ
※結果をモニターに表示

イメージ

■ その他の主な設備

● 議場・傍聴席	● 委員会室	● 第一応接室	● その他
⑥場内映像撮影用カメラ ⑦手話通訳者表示用モニター (42型) ⑧A V 操作盤 ・ 操作PC(マイク・テロップ・カメラ操作等)	・ プロジェクター ・ ワイヤレスマイク ・ パワーアンプ ・ 議会フロア等天井スピーカー ・ 委員会音声配信システム (庁内イントラ配信用)	・ 昇降スクリーン (100型) ・ ワイヤレスマイク ・ パワーアンプ	・ 場内映像モニター (42型) (傍聴ロビー・事務局・理事者控室) ・ 難聴者用音声配信設備 (別途)

4 執務室レイアウトの考え方

※ 低層階(1階から4階の一部)について、レイアウトが異なります。

コミュニケーションエリア

- ▶ テーブルの組み合わせにより、少人数から大人数の様々な協議が行えるスペース
- ▶ コピー機や消耗品、ダストボックス等を集約して配置し、キャビネットの天板を活用した立ちミーティングも行えるスペース
- ▶ WEB会議や秘匿性の高い協議、集中作業が行えるブース型の協議スペース

マグネットスペース

コピーコーナー/立ちミーティング
/消耗品収納/ダストボックス



【イメージ】

■コピーコーナーを集約

半フロア2箇所に集約し、効率化を高めるとともに、自然と人が集まるコミュニケーションポイント

■立ちミーティングでクイックに

消耗品やダストボックスのキャビネットを立ちミーティングとして活用し、「パッと集まって、パッと散る」ミーティングも可能

WEB 会議スペース

■パーティションで囲われたミーティングスペース

- WEB ミーティング等への対応のため、視線と声に配慮したパーティションで囲われたスペース
- 秘匿性の高い作業や集中作業に利用可能

執務エリア

- ▶ 壁がなく、フロア全体を見渡せるオープンフロア
- ▶ 直線の動線で結ばれたレイアウト
- ▶ 職員島の席数を統一したユニバーサルレイアウト
- ▶ 課長席を独立させたレイアウト

←正面
玄関側

コラボレーションエリア

- ▶ 職員と市民、事業者の協議や相談が行えるスペース
- ▶ プライバシーに配慮した協議も行えるブース型の協議スペース
- ▶ 待ち時間を快適に過ごせる待合スペース

※ 低層階(1階から4階の一部)について、来庁者の対応は窓口で行うため、コラボレーションエリアはありません。

オープンミーティングスペース



【イメージ】

■様々な人数の協議にも柔軟に

- 職員同士から係、課、他部局がすぐに気軽に集まり協議できるスペース
- 少人数から大人数までテーブルを組み合わせることで対応可能
- 所属長との協議は、所属長席だけでなく、協議スペースも活用

書庫スペース

通路

通路

協議スペース



【イメージ】

■可動のテーブルで柔軟に

- 予約不要ですぐに使えるオープンミーティングエリア
- テーブルを組み合わせることで、少人数から大人数まで対応可能

プライバシー配慮協議スペース



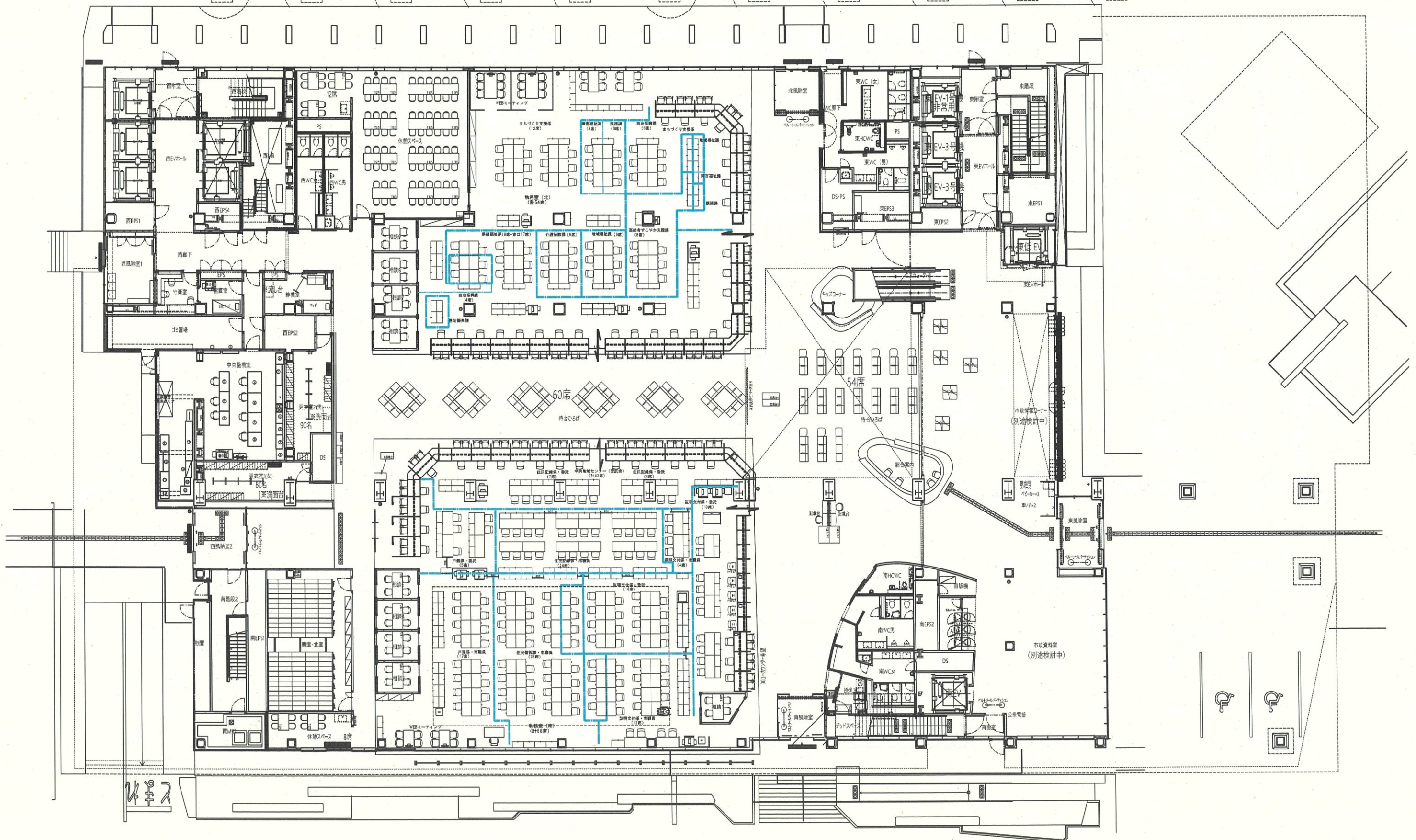
【イメージ】

■目線を気にせず打合せ

- プライバシーに配慮したブース形式の協議スペース
- フロア全体への圧迫感軽減のため、座ると目線が切れる高さ1.5mのパーティションで囲まれた協議スペース

5 新市庁舎フロアレイアウト図 (1階~19階)

1F



別冊 6

