

第130号議案

令和3年度 長崎市国民健康保険事業特別会計歳入歳出決算
(事業勘定)

目次	ページ
1 令和3年度長崎市国民健康保険事業特別会計決算総括表	1～2
2 国民健康保険事業歳入歳出決算額図表(令和3年度)	3
3 国民健康保険事業における補助金等の流れ(令和3年度)	4
4 令和3年度長崎市国民健康保険事業特別会計決算説明資料	
(1) 歳入	5～6
(2) 歳出	7～8
5 国民健康保険事業の収支状況	9
6 国民健康保険の諸状況	
(1) 国民健康保険の加入状況	10
(2) 医療費(療養諸費)の動向	11
(3) 税率等の状況	11
(4) 課税の状況(現年分)	12
(5) 国保税の収納事務に係る諸状況	12
(6) 主な国保税収納率向上対策	13
(7) 令和3年度納付方法別の納付状況(現年分)	13
(8) 収納率の状況	13
(9) 総所得金額の階層別加入状況	14
(10) 令和3年度決算における収入未済の状況	15
7 令和3年度の主な保健事業の実施状況	
(1) 特定健康診査等事業費	16
(2) 保健事業費	17～18
<参考資料>	
中核市の諸状況(令和3年度実績)	
(1) 国民健康保険事業主要指標	19～20
(2) 国民健康保険税収納率	21

1 令和3年度長崎市国民健康保険事業特別会計決算総括表

【事業勘定】

(単位:千円)

款	歳 科 目	入			収入済額(B)の説明
		予算現額(A)	収入済額(B)	差引(B)-(A)	
1	国民健康保険税	8,110,890	8,190,953	80,063	
	一般被保険者国民健康保険税	8,107,203	8,189,000	81,797	現年課税分 7,671,872 滞納繰越分 517,128
	退職被保険者等国民健康保険税	3,687	1,953	▲1,734	現年課税分 0 滞納繰越分 1,953
2	使用料及び手数料	4,665	4,711	46	
3	国庫支出金	1	32,147	32,146	
4	県支出金	41,543,304	41,224,260	▲319,044	
	保険給付費等交付金	41,543,304	41,224,260	▲319,044	
	普通交付金	40,492,272	40,096,201	▲396,071	
	特別交付金	1,051,032	1,128,059	77,027	
	保険者努力支援分	167,346	167,420	74	
	特別調整交付金分	675,025	765,986	90,961	
	特定健康診査等負担金分	101,020	99,428	▲1,592	
	県2号繰入金分	107,641	95,225	▲12,416	
5	財産収入	300	300	-	
6	繰入金	4,410,391	4,573,613	163,222	
	一般会計繰入金	4,180,058	4,142,235	▲37,823	
	保険基盤安定費	2,726,294	2,703,451	▲22,843	保険税軽減分 1,783,371 保険者支援分 920,080
	財政安定化支援事業分	706,410	732,185	25,775	
	出産育児一時金分	68,040	63,717	▲4,323	
	事務費相当分	168,038	155,237	▲12,801	
	条例減免等分	48,521	59,575	11,054	
	福祉医療費現物給付波及増分	400,808	382,895	▲17,913	
	特定健診自己負担無料化等分	41,324	45,175	3,851	
	コナ減免分	20,623	-	▲20,623	
	国民健康保険財政調整基金繰入金	230,333	431,378	201,045	
7	繰越金	129,035	129,035	-	
8	諸収入	177,054	132,616	▲44,438	
9	市債	300,000	300,000	-	
	合 計	54,675,640	54,587,635	▲88,005	

(単位:千円)

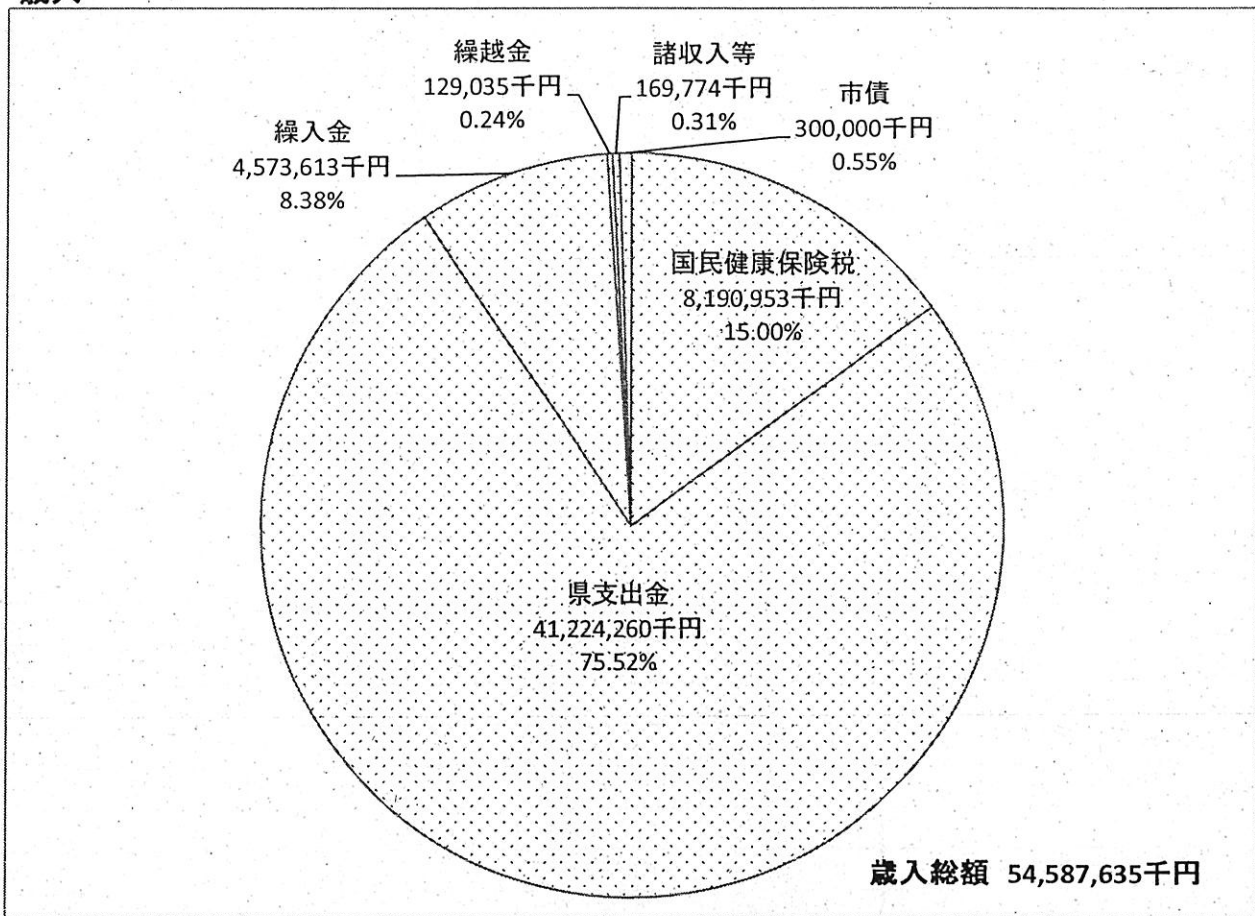
款	科 目	歳 出			支出済額(B)の説明
		予算現額(A)	支出済額(B)	差引(A)-(B)	
1	総務費	277,455	246,684	30,771	
2	保険給付費	40,617,714	40,291,046	326,668	
	療養諸費	34,849,965	34,577,975	271,990	
	一般被保険者療養給付費	34,429,620	34,161,065	268,555	
	退職被保険者等療養給付費	300	-	300	
	一般被保険者療養費	318,406	315,840	2,566	
	退職被保険者等療養費	57	7	50	
	審査支払手数料	93,403	92,884	519	
	レセプト電算処理システム手数料	8,179	8,179	-	
	高額療養費	5,655,289	5,603,841	51,448	
	一般被保険者高額療養費	5,648,083	5,597,733	50,350	
	退職被保険者等高額療養費	400	15	385	
	一般被保険者高額介護合算療養費	6,778	6,085	693	
	退職被保険者等高額介護合算療養費	28	8	20	
	移送費	150	88	62	
	一般被保険者移送費	100	88	12	
	退職被保険者等移送費	50	-	50	
	出産育児一時金等	97,925	94,957	2,968	
	葬祭費	13,900	13,700	200	@20千円×685件
	傷病手当金	485	485	-	
3	国民健康保険事業費納付金	13,154,645	13,154,643	2	
	一般被保険者医療給付費納付金	9,552,454	9,552,453	1	
	退職被保険者等医療給付費納付金	2,260	2,260	-	
	一般被保険者後期高齢者支援金等納付金	2,766,190	2,766,190	-	
	退職被保険者等後期高齢者支援金等納付金	732	732	-	
	介護納付金	833,009	833,008	1	
4	保健事業費	385,078	342,949	42,129	特定健診等事業費 261,087 保健事業費 81,862
5	基金積立金	104,932	104,932	-	
6	諸支出金	126,301	107,830	18,471	
	償還金及び還付加算金等	88,934	72,951	15,983	保険税還付金及び還付加算金 48,168 国庫支出金等過年度分返還金等 24,783
	繰出金	37,367	34,879	2,488	直営診療施設勘定繰出金 34,879
7	予備費	9,515	-	9,515	
	合 計	54,675,640	54,248,084	427,556	

○歳入総額(54,587,635千円)－歳出総額(54,248,084千円)＝収支差引額(339,551千円)

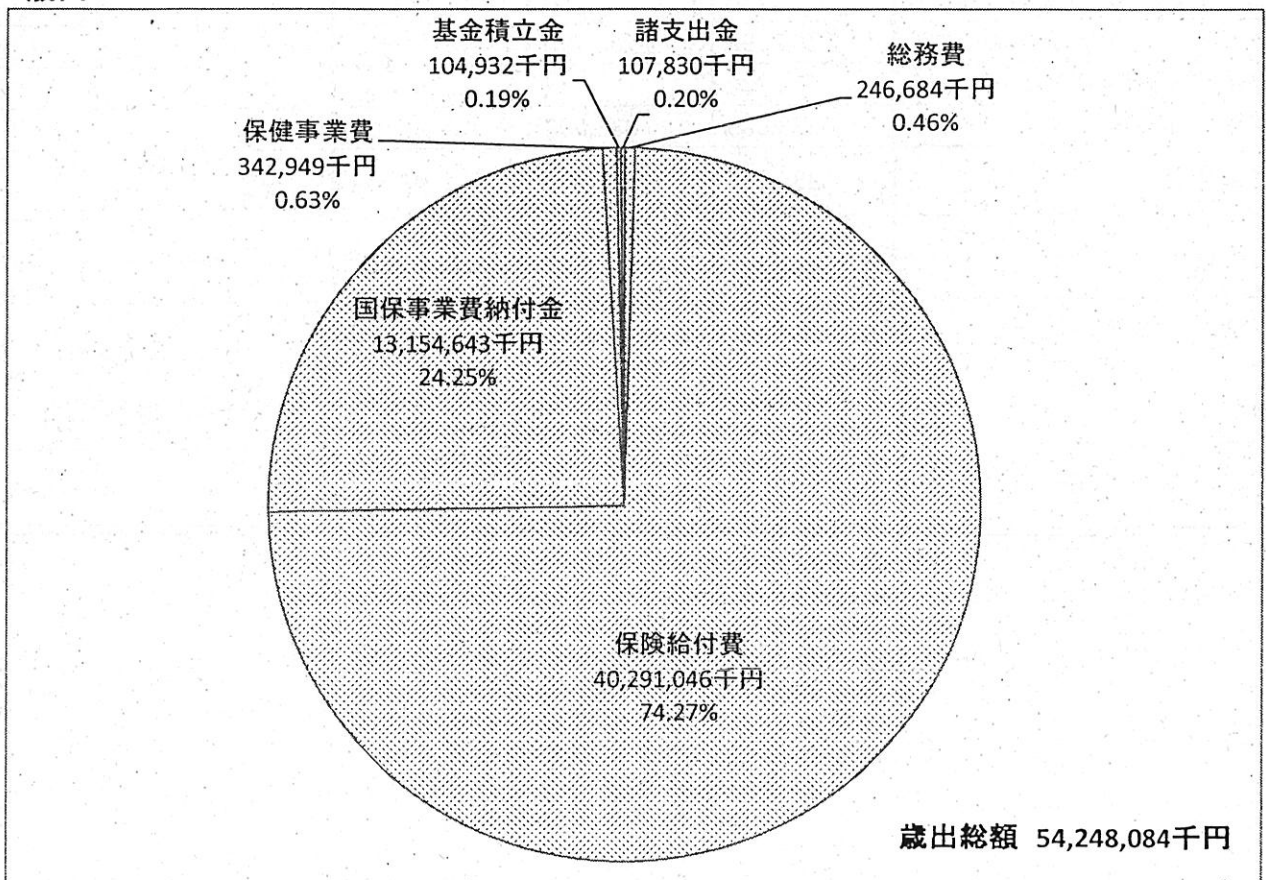
○収支差引額(339,551千円)－基金繰入金(431,378千円)－繰越金(129,035千円)－市債(300,000千円)
＋基金積立金(104,932千円)＝単年度収支額(▲415,930千円)

2 国民健康保険事業歳入歳出決算額図表(令和3年度)

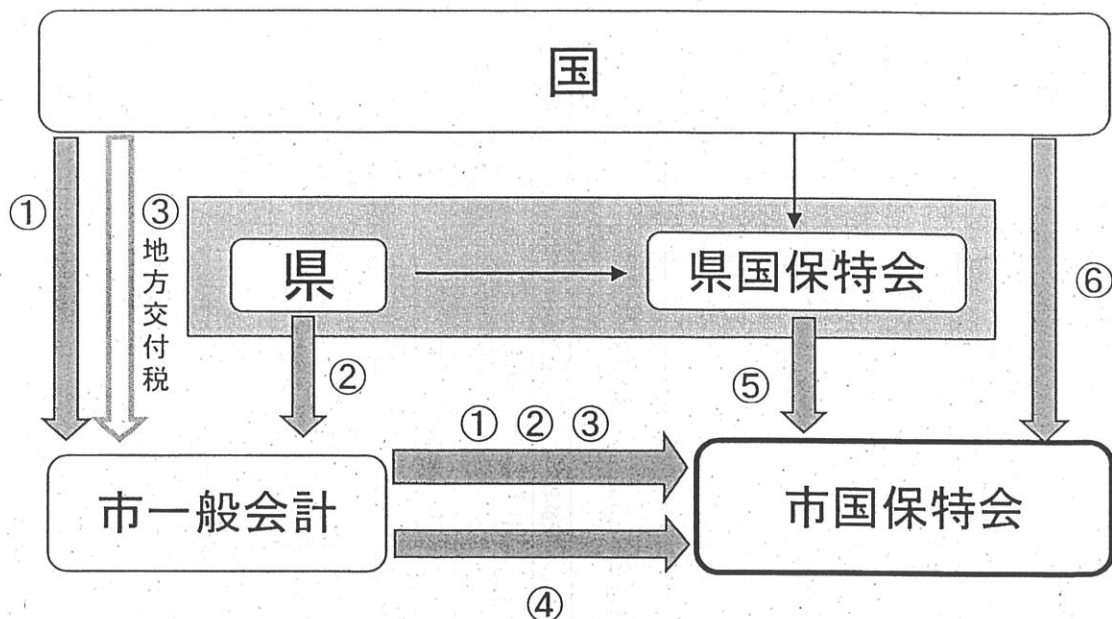
—歳入—



—歳出—



3 国民健康保険事業における補助金等の流れ(令和3年度)



(単位：千円)

		款	名称	予算現額(A)	収入済額(B)	差引(B)-(A)	備考	
①	国 → 一般会計 → 国保特会	6	保険基盤安定費 (支援分 1/2)	470,764	460,040	▲10,724	一般会計 3款 民生費 より受入分	
②	県 → 一般会計 → 国保特会	6	保険基盤安定費 (軽減分3/4 支援分1/4)	1,573,956	1,567,548	▲6,408		
③	一般会計 → 国保特会 ※地方交付税措置分	6	保険基盤安定費 (軽減分1/4 支援分1/4)	681,574	675,863	▲5,711		
			財政安定化支援事業分	706,410	732,185	25,775		
			出産育児一時金分	68,040	63,717	▲4,323		
			事務費相当分	168,038	155,237	▲12,801		
④	一般会計 → 国保特会	6	条例減免等分	48,521	59,575	11,054		
			福祉医療費現物給付 波及増分	400,808	382,895	▲17,913		
			特定健診自己負担 無料化等分	41,324	45,175	3,851		
			コロナ減免分	20,623	-	▲20,623		
(①~④) の計				4,180,058	4,142,235	▲37,823		
⑤	県国保特会 → 国保特会	4	保険給付費等交付金	41,543,304	41,224,260	▲319,044		
⑥	国 → 国保特会	3	災害臨時特例補助金	1	32,147	32,146		

款	増減の主な理由等	予算現額(A)	収入済額(B)	差引(B)-(A)	備考
6款 繰入金	<p>○保険基盤安定費 保険基盤安定費における軽減対象被保険者数が見込みを下回ったことにより減となったもの。 (▲22,843千円)</p> <p>○コロナ減免分 コロナ禍の影響により収入減少した被保険者の保険税減免措置において、国補助の対象外部分の繰り入れを行うこととしていたが、全額補填されたため皆減となったもの。 (▲20,623千円)</p> <p>○国保財政調整基金繰入金 財政不足を補うための基金からの繰り入れが見込みを上回ったことにより増となったもの。 (201,045千円)</p>	4,410,391	4,573,613	163,222	(千円)
		予算現額(A)	収入済額(B)	差引(B)-(A)	
		保険基盤安定費	2,726,294	2,703,451	▲22,843
		財政安定化支援事業分	706,410	732,185	25,775
		出産育児一時金分	68,040	63,717	▲4,323
		事務費相当分	168,038	155,237	▲12,801
		条例減免等分	48,521	59,575	11,054
		福祉医療費現物給付波及増分	400,808	382,895	▲17,913
		特定健診自己負担無料化等分	41,324	45,175	3,851
		コロナ減免分	20,623	-	▲20,623
		一般会計繰入金①	4,180,058	4,142,235	▲37,823
		国保財政調整基金繰入金②	230,333	431,378	201,045
		合計①+②	4,410,391	4,573,613	163,222
7款 繰越金	前年度繰越金	129,035	129,035	-	
8款 諸収入	<p>○一般被保険者延滞金 一般被保険者延滞金の収入額が見込みを下回ったことなどにより減となったもの。 (▲18,139千円)</p> <p>○一般被保険者第三者納付金 一般被保険者第三者納付金の収入額が見込みを下回ったことなどにより減となったもの。 (▲20,948千円)</p>	177,054	132,616	▲44,438	
9款 市債	○財政安定化基金貸付金 財源不足が見込まれたため県から貸付を受けたもの。	300,000	300,000	-	
歳入合計		54,675,640	54,587,635	▲88,005	

(2) 歳出

款	不用額の主な説明等	予算現額(A)	支出済額(B)	差引(A)-(B)	執行率
1 款 総務費	<p>○一般管理費事務費 郵送料や第三者行為損害賠償求償事務委託料が見込みを下回ったことなどにより減となったもの。 (9,329千円)</p> <p>○滞納処分事務費 徴収事務に係る会計負担金が見込みを下回ったことなどにより減となったもの。 (7,025千円)</p> <p>○医療費適正化特別対策事業費 レセプト点検事務委託料が見込みを下回ったことなどにより減となったもの。 (7,156千円)</p>	千円 277,455	千円 246,684	千円 30,771	% 88.91
2 款 保険給付費	<p>○一般被保険者療養給付費負担金 1人当たり給付額が見込みを下回ったことなどにより減となったもの。 (268,555千円)</p> <p>○一般被保険者療養費負担金 1人当たり給付額が見込みを下回ったことなどにより減となったもの。 (2,566千円)</p> <p>○一般被保険者高額療養費負担金 1人当たり給付額が見込みを下回ったことなどにより減となったもの。 (50,350千円)</p>	40,617,714	40,291,046	326,668	99.20
3 款 国民健康保険事業費 納付金	<p>*国民健康保険事業費納付金 平成30年度の国保都道府県単位化に伴い、県の特別会計において負担する保険給付費等交付金の交付に要する費用や前期高齢者納付金等国民健康保険事業に要する費用に充てるため、国保法第75条の7に基づき市町村が都道府県に納付するもの。厚生労働省が定めたガイドラインに従い県が計算する。</p>	13,154,645	13,154,643	2	100.00

款	不用額の主な説明等	予算現額 (A)	支出済額 (B)	差引(A)-(B)	執行率
4款 保健事業費	<p>○特定健康診査費 新型コロナウイルス感染拡大防止のため、集団健診を一部中止したことに伴い特定健診受診者数が見込みを下回ったことなどにより減となったもの。 (29,389千円)</p> <p>○特定健康診査受診率向上対策費 郵送料が見込みを下回ったことなどにより減となったもの。 (6,358千円)</p>	千円 385,078	千円 342,949	千円 42,129	% 89.06
5款 基金積立金	* 国民健康保険財政調整基金への積立金	104,932	104,932	-	100.00
6款 諸支出金	<p>○一般被保険者保険税還付金 一般被保険者保険税過誤納還付金の支出額が見込みを下回ったことなどにより減となったもの。 (15,854千円)</p>	126,301	107,830	18,471	85.38
7款 予備費		9,515	-	9,515	0.00
歳出合計		54,675,640	54,248,084	427,556	99.22

5 国民健康保険事業の収支状況

(単位：千円)

	歳入総額 (A)	(A)のうち 前年度からの 繰越金(B)	歳出総額 (C)	基金繰入金 (D)	(C)のうち 基金積立額 (E)	市債 (F)	差引収支 (G) (A)-(C)	単年度収支 (H) (G)-(B)- (D)+(E)- (F)
29年度	65,711,525	779,052	64,329,284	0	416,608	0	1,382,241	1,019,797
30年度	56,653,859	1,382,241	56,409,739	0	639,451	0	244,120	▲ 498,670
令和元年度	54,795,195	244,120	54,570,779	473,723	55	0	224,416	▲ 493,372
2年度	53,312,225	224,416	53,183,191	255,869	217	0	129,034	▲ 351,034
3年度 (決算)	54,587,635	※129,035	54,248,084	431,378	104,932	300,000	339,551	▲ 415,930

※令和3年度 前年度からの繰越金(129,035千円)については端数調整

6 国民健康保険の諸状況

(1) 国民健康保険の加入状況

区分		年度	29	30	令和元	2	3
全市世帯数(世帯)		A	208,293	207,444	206,633	206,213	205,350
全市人口(人)		B	424,094	418,998	413,845	409,158	403,628
国 保 加 入 状 況	世帯(世帯)	C	66,457	64,651	63,389	62,570	62,046
	加入率(%)	(C/A)	(31.91)	(31.17)	(30.68)	(30.34)	(30.21)
	被保険者(人)	D	102,773	98,932	95,882	93,872	92,407
	加入率(%)	(D/B)	(24.23)	(23.61)	(23.17)	(22.94)	(22.89)
	一般被保険者(人)	E	101,167	98,328	95,765	93,871	92,407
	割合(%)	(E/D)	(98.44)	(99.39)	(99.88)	(100.00)	(100.00)
	未就学児(人) (0歳～義務教育就学前)	F	2,592	2,392	2,287	2,104	1,887
	割合(%)	(F/D)	(2.52)	(2.42)	(2.39)	(2.24)	(2.04)
	前期高齢者(人) (65歳以上75歳未満)	G	45,288	45,397	45,260	45,860	46,580
	割合(%)	(G/D)	(44.07)	(45.89)	(47.20)	(48.85)	(50.41)
	その他(人) (義務教育就学～65歳未満)	H	53,287	50,539	48,218	45,907	43,940
	割合(%)	(H/D)	(51.85)	(51.08)	(50.29)	(48.90)	(47.55)
	退職被保険者等(人)	I	1,606	604	117	1	0
	割合(%)	(I/D)	(1.56)	(0.61)	(0.12)	(0.00)	(0.00)
	退職者本人(人)	J	1,296	520	110	1	0
割合(%)	(J/D)	(1.26)	(0.53)	(0.11)	(0.00)	(0.00)	
被扶養者(人)	K	310	84	7	0	0	
割合(%)	(K/D)	(0.30)	(0.08)	(0.01)	(0.00)	(0.00)	

※「全市世帯数」及び「全市人口」は住民基本台帳による(年度末時点)

※「国保加入状況」に記載している世帯数等は3月～2月の平均

(2) 医療費（療養諸費）の動向

区 分		29 年 度	30 年 度	令和元年度	2 年 度	3 年 度
一般	医 療 費 (千円)	47,435,075	46,964,242	46,448,581	45,325,753	46,612,616
	対前年度増減額 (千円)	▲ 322,638	▲ 470,833	▲ 515,661	▲ 1,122,828	1,286,863
	対前年度伸率 (%)	▲ 0.68	▲ 0.99	▲ 1.10	▲ 2.42	2.84
	1人当たり医療費 (円)	468,879	477,628	485,027	482,851	504,427
	対前年度伸率 (%)	3.08	1.87	1.55	▲ 0.45	4.47
退職	医 療 費 (千円)	753,960	338,229	57,183	▲ 62	▲ 294
	対前年度増減額 (千円)	▲ 767,444	▲ 415,731	▲ 281,046	▲ 57,245	▲ 232
	対前年度伸率 (%)	▲ 50.44	▲ 55.14	▲ 83.09	▲ 100.11	374.19
	1人当たり医療費 (円)	469,465	559,982	488,744	▲ 62,000	-
	対前年度伸率 (%)	1.30	19.28	▲ 12.72	▲ 112.69	-
合計	医 療 費 (千円)	48,189,035	47,302,471	46,505,764	45,325,691	46,612,322
	対前年度増減額 (千円)	▲ 1,090,082	▲ 886,564	▲ 796,707	▲ 1,180,073	1,286,631
	対前年度伸率 (%)	▲ 2.21	▲ 1.84	▲ 1.68	▲ 2.54	2.84
	1人当たり医療費 (円)	468,888	478,131	485,031	482,846	504,424
	対前年度伸率 (%)	3.02	1.97	1.44	▲ 0.45	4.47

(3) 税率等の状況

		29年度	30年度	令和元年度	2年度	3年度
医療分	所得割	8.10%				
	均等割	24,800円				
	平等割	18,400円				
	課税限度額	540,000円	580,000円	610,000円	630,000円	
支援金分	所得割	3.00%				
	均等割	9,500円				
	平等割	6,900円				
	課税限度額	190,000円				
介護分	所得割	2.30%				
	均等割	8,700円				
	平等割	4,900円				
	課税限度額	160,000円			170,000円	

- ・所得割 … 国民健康保険被保険者である世帯主及び世帯員の所得に応じて課税される分
- ・均等割 … 被保険者1人につき課税される分
- ・平等割 … 世帯に対して課税される分

(4) 課税の状況（現年分）

	29年度		30年度		令和元年度		2年度		3年度	
	(円)	伸率 (%)	(円)	伸率 (%)	(円)	伸率 (%)	(円)	伸率 (%)	(円)	伸率 (%)
1人当たり課税額	89,573	1.06	90,076	0.56	89,509	▲ 0.63	90,136	0.70	89,188	▲ 1.06
医療分	60,332	1.34	60,866	0.88	60,673	▲ 0.32	61,217	0.89	60,691	▲ 0.86
支援金分	22,438	1.70	22,543	0.47	22,405	▲ 0.61	22,558	0.68	22,376	▲ 0.81
介護分	20,560	0.61	20,749	0.92	20,523	▲ 1.09	20,742	1.06	20,382	▲ 1.74
1世帯当たり課税額	138,521	0.05	137,840	▲ 0.49	135,391	▲ 1.78	135,228	▲ 0.12	132,831	▲ 1.77
医療分	93,302	0.32	93,140	▲ 0.17	91,774	▲ 1.47	91,842	0.07	90,389	▲ 1.58
支援金分	34,700	0.68	34,496	▲ 0.59	33,890	▲ 1.76	33,843	▲ 0.14	33,325	▲ 1.53
介護分	24,285	▲ 0.29	24,317	0.13	23,852	▲ 1.91	24,008	0.64	23,531	▲ 2.00

※3月から翌年2月までの平均被保険者数により算出。

(5) 国保税の収納事務に係る諸状況

決算時点(翌年5月末)

	29年度	30年度	令和元年度	2年度	3年度
国保世帯数(世帯)	65,441	64,138	63,193	62,799	61,867
滞納世帯数(世帯)	7,197	5,807	5,723	4,944	4,808
滞納世帯割合(%)	11.00	9.05	9.06	7.87	7.77
未収額(千円)	2,571,489	2,249,120	2,088,540	1,892,866	1,766,325
不納欠損額(千円)	183,466	237,732	157,178	177,286	120,130
減免件数(件)	198	275	310	277	307
減免金額(千円)	5,512	9,907	10,954	5,239	4,708
資格証明書交付世帯数(世帯)	121	103	96	91	70
短期保険証交付世帯数(世帯)	1,853	1,918	2,290	2,072	2,256

※「滞納世帯数」は各年度決算時における、国保税の滞納（滞納繰越分を含む）があり、6月1日現在長崎市国保に加入している世帯数。

※「未収額」は各年度決算時における、現年課税分と滞納繰越分の合計。

(6) 主な国保税収納率向上対策

- ① 滞納処分の強化
財産調査の徹底と滞納処分の強化（預金、給与等債権の差押）
- ② 電話催告の強化
- ③ 休日の納税相談の実施
- ④ 高額滞納者対応の強化
高額滞納者への折衝強化
- ⑤ 滞納者への早期催告
- ⑥ 平日・休日・夜間の電話による未納のお知らせ（業務委託）
- ⑦ 分納額の増額指導（計画取組）
- ⑧ 市民の利便性向上（コンビニ収納、ペイジー口座振替受付サービス、残高不足による口座振替不納にかかる再振替、クレジットカード・スマートフォン決済アプリ・インターネットバンキングによる納付）

(7) 令和3年度納付方法別の納付状況（現年分）

区分	納貯組合	口座振替	特別徴収	自主納付		戸別徴収	計
				金融機関等	コンビニ		
対象世帯数 (世帯)	40	15,686	15,002	30,290		—	61,018
構成比 (%)	0.07	25.71	24.59	49.63		—	100.00
現年分調定額 (千円)	3,135	2,617,428	1,173,557	4,447,514		—	8,241,634
現年分収納額 (千円)	3,135	2,585,905	1,173,557	1,936,538	1,957,561	196	7,656,892
収納率 (%)	100.00	98.80	100.00	87.56		—	92.91
収納額に占める 納付方法別割合 (%)	0.04	33.77	15.33	25.29	25.57	0.00	100.00

※世帯数は、年度末現在

※現年分収納額は、還付未済額を除いた額

(8) 収納率の状況

(単位：%)

区分	29	30	令和元	2	3
現年課税分(%)	91.43	91.88	91.71	92.41	92.93
前年度比(%)	0.58	0.45	▲ 0.17	0.70	0.52
医療分(%)	91.94	92.36	92.18	92.89	93.27
前年度比(%)	0.64	0.42	▲ 0.18	0.71	0.38
支援金分(%)	91.07	91.56	91.44	92.09	92.86
前年度比(%)	0.42	0.49	▲ 0.12	0.65	0.77
介護分(%)	88.12	88.55	88.24	88.86	89.85
前年度比(%)	0.46	0.43	▲ 0.31	0.62	0.99
滞納繰越分(全体分)(%)	29.56	29.60	29.76	29.11	28.72
前年度比(%)	1.82	0.04	0.16	▲ 0.65	▲ 0.39

(9) 総所得金額の階層別加入状況

令和4年3月31日現在

区分	総所得金額等の段階															
	総所得金額等なし	33万円以下	33万円超40万円以下	40万円超60万円以下	60万円超80万円以下	80万円超100万円以下	100万円超150万円以下	150万円超200万円以下	200万円超250万円以下	250万円超300万円以下	300万円超400万円以下	400万円超500万円以下	500万円超600万円以下	600万円超700万円以下	700万円超	計
加入世帯数(世帯) ①	18,807	5,798	1,447	4,393	3,710	3,338	7,892	5,801	3,637	2,050	2,007	894	404	236	604	61,018
構成比1 (%)	30.83	9.50	2.37	7.20	6.08	5.47	12.93	9.51	5.96	3.36	3.29	1.47	0.66	0.39	0.98	100.00
構成比2 (%)	40.33	43.56						12.61			3.50				100.00	
加入者数(人) ②	21,844	7,582	1,955	6,158	5,338	5,151	12,638	10,010	6,649	3,998	4,182	1,920	919	557	1,440	90,341
調定額(千円) ③	562,769	160,510	42,744	204,195	280,014	349,836	1,243,991	1,309,873	1,048,468	717,573	869,787	497,371	274,157	187,697	538,452	8,287,456
1世帯当たり(円) ③÷①×1,000	29,923	27,684	29,540	46,482	75,475	104,804	157,627	225,801	288,278	350,036	433,377	556,343	678,606	795,326	891,477	135,820
1人当たり(円) ③÷②×1,000	25,763	21,170	21,864	33,159	52,457	67,916	98,433	130,856	157,688	179,483	207,984	259,047	298,321	336,978	373,925	91,735
滞納世帯数(世帯) ④	1,230	318	68	263	235	226	641	453	288	118	146	58	20	6	14	4,084
全滞納者に占める割合(%)	30.12	7.79	1.67	6.44	5.75	5.53	15.70	11.09	7.05	2.89	3.57	1.42	0.49	0.15	0.34	100.00

※「総所得金額等の段階」は令和3年中の所得により区分

※「調定額」は令和4年3月末現在の加入世帯の状況(現年課税の現年分 医療+支援+介護)

年度途中加入者も12ヵ月分に換算して算出

※「滞納世帯数」は令和4年3月末において、現年課税分に1期でも滞納がある世帯数

※「調定額」は端数調整のため「総所得金額等の段階」を合計した額と「計」の額が一致しない。

(10) 令和3年度決算における収入未済の状況

(単位：円、%)

債権名称	令和3年度					令和2年度	増減額	前年比 (%)	主な増減理由	
	調定額 (A)	収入額 (B)	うち 還付未済額 (C)	不納欠損額 (D)	うち 権利放棄額	収入未済額 ① (A) - (B) + (C) - (D)	収入未済額 ②	③=①-②		④=③/②
一般被保険者国民健康保険税	10,045,442,573	8,188,999,626	15,531,942	119,418,798	0	1,752,556,091	1,878,280,630	▲125,724,539	▲6.7%	強制徴収を含めた納付指導により、納付が進んだもの。
退職被保険者等国民健康保険税	16,434,007	1,953,814	0	711,199	0	13,768,994	14,585,250	▲816,256	▲5.6%	
一般被保険者返納金 (※1)	36,519,995	15,472,735	0	2,463,706	0	18,583,554	11,403,843	7,179,711	63.0%	新たに返還金が発生し、催告等行ったもの一括納付につながらなかったもの。
一般被保険者第三者納付金 (※2)	53,612,025	51,896,337	0	0	0	1,715,628	815,628	900,000	110.3%	新たに返還金が発生し、催告等行ったものの、生活困窮により一括納付につながらなかったもの。
合計	10,152,008,600	8,258,322,572	15,531,942	122,593,703	0	1,786,624,267	1,905,085,351	▲118,461,084	▲6.2%	

(※1) 「一般被保険者納付金」とは、長崎市国保の資格喪失後に長崎市国保の被保険者証を使用した場合に、誤って使用した期間に保険者として長崎市が負担した医療費（療養給付費）を返還してもらった納付金。
一般被保険者返納金の主な増の要因は誤加入により加入日に遡って国保を喪失した2名に保険者負担分を請求したため。調定額8,900,334円（8,527,724円、372,610円）

(※2) 「第三者納付金」とは、交通事故等、第三者（加害者）の不法行為によって生じた保険給付について、保険者（市町等）が立て替えた医療費等を加害者に対して損害賠償請求するもの。

7 令和3年度の主な保健事業の実施状況

(1) 特定健康診査等事業費（特定健康診査・特定保健指導）

（決算額：210,823千円）

- 対象：当該年度に40歳から74歳に達する者
- 目的：糖尿病等の生活習慣病を予防し、被保険者の健康の保持増進と併せて医療費の適正化を図るため
- 実施期間：4月～3月
- 自己負担額：無料
- 実施場所：医療機関における個別健診（319機関）
公民館等における集団健診（61会場 延べ79回）

ア 特定健康診査・特定保健指導の実績

		令和元年度	2年度	3年度		
①	特定健康診査対象者数	68,764人	68,752人	66,961人		
②	受診者数	22,143人	19,554人	21,567人		
③	特定健康診査の実施率（②÷①）	32.2%	28.4%	32.2%		
④	特定保健指導 対象者数	（⑤+⑥）				
		⑤	動機付け支援	2,234人	1,864人	2,245人
		⑥	積極的支援	1,821人	1,553人	1,811人
		413人	311人	434人		
⑦	特定保健指導 対象者出現率	（④÷②）				
		⑧	動機付け支援（⑤÷②）	10.1%	9.5%	10.4%
		⑨	積極的支援（⑥÷②）	8.2%	7.9%	8.4%
		1.9%	1.6%	2.0%		
⑩	特定保健指導の 終了者数	（⑪+⑫）				
		⑪	動機付け支援	980人	590人	675人
		⑫	積極的支援	871人	547人	614人
		109人	43人	61人		
⑬	特定保健指導の実施率（⑩÷④）	43.9%	31.7%	30.1%		

※年度途中に加入した者及び年度途中で脱退した者を除く

イ 特定健康診査等受診率向上対策事業

（決算額：3,901千円）

(ア) テレビCMとラジオCM放送、SNS広告（フェイスブック・Instagram）

テレビCM	放送期間	令和3年12月13日～12月26日
	放送回数	80回
ラジオCM	放送期間	令和3年12月13日～12月26日
	放送回数	80回
SNS広告配信期間		令和3年12月13日～12月26日

(イ) 電車広告 2回（9月及び2月に各1か月間）

(ウ) 新聞広告 2回（9月及び2月に各1回）

(2) その他保健事業費

ア 人間ドック・脳ドックの補助

(決算額：22,500千円)

- 対 象：満30歳以上の者
- 目 的：精密な検査を行うことにより疾病の予防と早期発見・治療につなげるため
- 実施期間：7月～3月
- 助成額：17,000円
- 自己負担額：医療機関が定めるコースの健診費用と助成額の差額

区 分	実 績	助成額
日帰り人間ドック	1,102人	18,726,020円
1泊人間ドック	8人	136,000円
人間ドック+脳検査	154人	2,618,000円
特定健診+脳検査	60人	1,020,000円
合 計	1,324人	22,500,020円

イ 歯科健診の補助

(決算額：309千円)

- 対 象：満18歳以上、満2歳以上6歳（未就学）までの者
- 目 的：歯科疾患を予防し、口内の健康の保持・増進を図るため
- 実施期間：7月～3月
- 助成額：3,400円
- 自己負担額：400円

区 分	実 績	助成額
幼 児	1人	3,400円
成 人	90人	306,000円
合 計	91人	309,400円

ウ 健康料理調理実習教室（新型コロナウイルス感染症のため開催中止）

(決算額：600千円)

- 対 象：長崎市民
- 目 的：生活習慣病の予防と健康の保持・増進を図るため
- 実施方法：長崎県栄養士会に委託し、管理栄養士等を講師として各会場3回シリーズで実施する。

エ 訪問相談

(決算額：2,574 千円)

- 対象：多受診・重複受診の傾向にある者
30代の人間ドック・脳ドック受診者で指導が必要な者
- 目的：多受診・重複受診者やドック受診者のケアをするため
- 実施方法：保健師が対象者宅を訪問し、生活習慣等の指導を行う。
- 実施期間：4月～1月
- 訪問者数：60人

オ はり・きゅう施術費助成

(決算額：24,757 千円)

- 対象：市指定の施術所ではり・きゅう施術を受ける者
- 目的：健康の保持・増進を図るため
- 実施期間：4月～3月
- 助成額：1回につき700円（1日1回、月5日まで）

区分	実績	助成額
1術(はり又はきゅう)	17,091回	11,963,700円
2術(はり及びきゅう)	18,276回	12,793,200円
合計	35,367回	24,756,900円

カ エイズパンフレットの配布

(決算額：173 千円)

- 対象：長崎市民
- 目的：エイズ予防に関する知識の普及・啓発を図るため
- 実施方法：地域保健課が実施するエイズに係る出前講座の受講者等に配布する。
- 配布部数：3,800部

キ 禁煙サポート事業（国民健康保険課分）

(決算額：110 千円)

- 対象：対象要件を満たした20歳以上の長崎市国民健康保険被保険者
- 目的：禁煙希望者に対し禁煙支援ネットワーク(医師会、歯科医師会、薬剤師会連携)を活用した禁煙支援を行い、喫煙者に対して禁煙の推進を図る。
- 実施方法：禁煙希望者を公募し、禁煙サポート薬局で薬剤師の指導を受けながらニコチンパッチを使用した禁煙プログラム8週間のうち最初の4週間分を助成する。

区分	定員	実績
禁煙支援	15人	10人

※禁煙サポート薬局：38薬局

※令和3年度実績内訳 @5,500円×2回×10人=110,000円

<参考資料>

中核市の諸状況（令和3年度実績）

(1) 国民健康保険事業主要指標

中核市62市(税28市、料34市)

税料別	都市名	国保世帯数 (3~2月平均)	国保被保険者数 (3~2月平均)	1人当税負担額		1世帯当税負担額	
				順位	(円)	順位	(円)
税	長崎市	62,046	92,407	46	89,188	47	132,831
税	青森市	39,313	58,351	57	83,454	58	123,868
税	八戸市	31,658	46,207	54	87,290	55	127,406
税	盛岡市	35,586	52,133	31	94,515	39	138,464
税	秋田市	39,068	57,475	47	88,745	51	130,558
税	山形市	28,543	43,763	5	107,721	4	165,162
税	福島市	34,577	52,508	51	87,853	45	133,412
税	郡山市	41,656	63,699	56	86,211	49	131,832
税	いわき市	41,500	61,261	48	88,331	52	130,392
税	水戸市	35,997	55,287	23	97,574	22	149,862
税	宇都宮市	67,763	103,580	24	97,543	25	149,100
税	前橋市	46,741	71,786	28	95,543	29	146,737
税	高崎市	49,035	76,346	29	95,375	27	148,496
税	川越市	49,737	74,586	32	94,047	34	141,033
税	川口市	86,079	127,741	14	101,976	18	151,332
税	越谷市	45,728	68,656	15	101,391	17	152,228
税	八王子市	83,096	123,281	18	100,776	23	149,511
税	福井市	29,167	43,417	2	108,927	6	162,145
税	松本市	30,239	46,618	4	108,576	3	167,386
税	豊橋市	46,523	73,652	21	98,596	11	156,090
税	一宮市	48,279	74,995	19	99,664	15	154,816
税	豊田市	47,462	74,624	13	102,427	7	161,045
税	福山市	58,573	88,684	33	93,811	32	142,036
税	佐世保市	33,991	51,173	52	87,710	48	132,046
税	大分市	58,110	87,652	45	89,574	42	135,112
税	宮崎市	56,826	87,038	35	93,650	30	143,440
税	鹿児島市	78,561	117,288	60	81,166	59	121,178
税	那覇市	49,675	77,207	62	75,370	62	117,143
料	函館市	36,867	52,467	58	82,896	60	117,973
料	旭川市	45,402	65,572	61	81,143	61	117,191
料	船橋市	81,157	117,115	38	93,091	44	134,337
料	柏市	57,153	85,810	17	100,777	19	151,308
料	横須賀市	58,561	87,355	30	94,745	33	141,330
料	富山市	48,487	69,934	42	91,201	50	131,541
料	金沢市	56,142	83,236	10	104,675	14	155,191
料	甲府市	26,719	40,168	7	106,247	8	159,727
料	長野市	46,269	70,271	34	93,717	31	142,332
料	岐阜市	53,949	83,169	3	108,829	2	167,773
料	岡崎市	45,312	70,700	6	107,629	1	167,933
料	大津市	43,605	67,015	25	97,241	24	149,446
料	豊中市	51,382	76,412	11	104,636	13	155,608
料	吹田市	43,286	64,898	1	109,681	5	164,443
料	高槻市	45,067	68,308	12	102,916	12	155,990
料	枚方市	51,994	79,167	26	96,613	28	147,105
料	八尾市	36,857	56,830	22	97,674	21	150,604
料	寝屋川市	33,665	51,181	41	91,352	38	138,882
料	東大阪市	70,067	104,716	36	93,120	37	139,169
料	姫路市	68,373	106,300	49	88,132	40	137,020
料	尼崎市	63,608	92,562	53	87,301	56	127,040
料	明石市	36,821	55,842	39	91,972	36	139,483
料	西宮市	56,284	84,172	9	105,168	10	157,277
料	奈良市	48,286	73,923	20	98,822	20	151,290
料	和歌山市	51,019	77,917	50	88,043	43	134,461
料	鳥取市	23,913	36,507	59	81,433	57	124,320
料	松江市	23,195	34,108	16	101,367	26	149,060
料	倉敷市	58,955	90,301	40	91,949	35	140,838
料	呉市	27,647	39,634	44	90,777	53	130,136
料	下関市	36,766	53,637	43	91,145	46	132,970
料	高松市	52,686	78,668	8	105,827	9	158,016
料	松山市	68,642	102,458	55	86,299	54	128,813
料	高知市	43,439	63,759	37	93,110	41	136,665
料	久留米市	40,268	64,260	27	95,673	16	152,676
中核市平均		48,183	72,577		95,036		143,268
中核市平均(長崎市除く)		47,956	72,252		95,132		143,439

※ 内の数字は、税・料それぞれにおける順位

※ 税…地方税法適用、消滅時効5年、料…国民健康保険法適用、消滅時効2年

1人当医療費		不納欠損額			収入未済額			都市名
順位	(円)	順位	(千円)	順位	(千円)			
1	504,424	44	21	120,130	18	13	1,766,325	長崎市
44	384,690	16	8	302,923	10	6	2,248,415	青森市
37	399,597	2	2	568,202	43	23	996,469	八戸市
23	418,820	49	23	104,227	41	22	1,026,846	盛岡市
11	449,168	21	11	252,373	12	8	2,180,327	秋田市
15	429,602	43	20	135,743	32	19	1,346,254	山形市
52	365,879	58	28	62,547	40	21	1,035,330	福島市
56	356,843	28	14	229,449	7	4	2,405,357	郡山市
40	396,862	12	7	339,372	17	12	1,776,249	いわき市
61	331,274	20	10	265,335	27	17	1,479,269	水戸市
45	379,531	6	4	433,349	3	2	3,394,788	宇都宮市
50	369,287	56	26	83,757	52	27	765,436	前橋市
48	373,556	47	22	109,807	57	28	555,148	高崎市
54	359,795	17	9	287,936	14	10	1,903,733	川越市
62	328,956	1	1	1,041,978	1	1	3,810,194	川口市
57	355,316	32	16	205,472	15	11	1,842,410	越谷市
53	362,567	8	6	361,813	20	15	1,656,177	八王子市
22	419,830	42	19	139,904	45	24	875,013	福井市
34	409,754	36	17	158,787	38	20	1,079,927	松本市
59	354,607	31	15	213,012	11	7	2,189,975	豊橋市
47	376,141	53	25	88,707	24	16	1,518,688	一宮市
49	370,244	57	27	68,171	49	26	818,335	豊田市
42	391,310	4	3	445,323	5	3	2,576,455	福山市
18	423,143	27	13	234,564	19	14	1,734,426	佐世保市
6	463,815	50	24	102,259	48	25	830,558	大分市
43	390,614	22	12	250,944	8	5	2,337,406	宮崎市
4	483,314	7	5	413,675	13	9	2,093,027	鹿児島市
46	377,283	40	18	147,816	31	18	1,350,666	那覇市
10	453,089	30	16	214,039	59	31	462,813	函館市
8	456,714	35	19	185,216	56	29	556,831	旭川市
60	347,076	62	34	774	4	2	2,790,179	船橋市
58	355,177	5	2	437,341	2	1	3,534,099	柏市
36	401,040	10	4	353,838	23	8	1,545,775	横須賀市
31	411,614	39	22	151,080	35	16	1,106,523	富山市
13	440,243	18	9	281,716	28	11	1,469,659	金沢市
51	368,575	25	13	240,768	55	28	629,332	甲府市
41	394,120	33	17	205,332	36	17	1,102,756	長野市
21	420,909	3	1	510,582	16	5	1,816,643	岐阜市
55	359,521	26	14	236,856	21	6	1,650,314	岡崎市
38	398,920	52	28	88,807	37	18	1,081,990	大津市
30	413,214	23	11	244,619	30	13	1,419,182	豊中市
26	414,757	14	7	312,381	6	3	2,473,085	吹田市
12	442,605	45	24	118,707	54	27	691,412	高槻市
25	417,844	29	15	218,580	39	19	1,076,344	枚方市
28	414,053	24	12	243,331	9	4	2,266,350	八尾市
35	409,272	13	6	336,543	29	12	1,439,662	寝屋川市
19	422,190	19	10	275,417	34	15	1,108,906	東大阪市
32	410,470	37	20	158,152	44	21	970,376	姫路市
17	424,093	34	18	192,108	33	14	1,212,432	尼崎市
16	424,697	55	30	87,414	60	32	444,147	明石市
33	410,462	54	29	87,587	22	7	1,553,415	西宮市
39	398,866	9	3	360,671	42	20	1,002,612	奈良市
20	421,963	15	8	309,583	25	9	1,511,491	和歌山市
27	414,721	51	27	99,179	61	33	298,363	鳥取市
5	467,508	61	33	24,963	58	30	479,831	松江市
14	432,475	41	23	144,469	47	23	851,696	倉敷市
3	485,656	60	32	37,367	62	34	218,336	呉市
2	490,346	59	31	58,608	46	22	855,068	下関市
9	456,427	11	5	343,557	26	10	1,485,101	高松市
24	418,203	38	21	153,202	53	26	693,637	松山市
7	458,040	46	25	114,707	51	25	794,053	高知市
29	413,809	48	26	104,484	50	24	801,542	久留米市
	407,982			227,412			1,435,277	中核市平均
	406,401			229,171			1,429,850	中核市平均 (長崎市除く)

(2) 国民健康保険税収納率 (※居所不明を除く)

中核市62市(税28市、料34市)

税料別	都市名	現年分計(医療+支援+介護)			滞納繰越分			合計			都市名
		順位	順位	(%)	順位	順位	(%)	順位	順位	(%)	
税	長崎市	43	18	92.93%	16	8	28.72%	34	9	81.25%	長崎市
税	青森市	1	1	99.90%	2	2	52.22%	62	28	65.45%	青森市
税	八戸市	56	25	91.36%	1	1	60.22%	52	22	72.00%	八戸市
税	盛岡市	30	12	93.74%	15	7	29.89%	32	8	81.46%	盛岡市
税	秋田市	53	23	91.74%	57	27	14.17%	61	27	67.31%	秋田市
税	山形市	44	19	92.89%	55	26	15.97%	46	16	75.62%	山形市
税	福島市	21	8	94.91%	41	16	21.59%	36	10	80.79%	福島市
税	郡山市	60	27	90.47%	48	22	19.03%	60	26	67.43%	郡山市
税	いわき市	50	21	92.18%	53	24	17.45%	55	24	71.65%	いわき市
税	水戸市	57	26	91.21%	34	14	22.99%	48	18	75.23%	水戸市
税	宇都宮市	62	28	89.66%	44	19	20.16%	54	23	71.83%	宇都宮市
税	前橋市	6	5	96.13%	11	6	31.77%	10	4	88.99%	前橋市
税	高崎市	2	2	96.95%	9	4	35.88%	2	1	91.66%	高崎市
税	川越市	41	17	93.19%	42	17	20.73%	45	15	76.12%	川越市
税	川口市	55	24	91.40%	32	13	23.25%	51	21	72.88%	川口市
税	越谷市	51	22	92.13%	21	10	26.19%	44	14	77.23%	越谷市
税	八王子市	10	7	95.65%	8	3	35.91%	18	5	86.29%	八王子市
税	福井市	5	4	96.29%	28	12	24.96%	29	6	82.64%	福井市
税	松本市	28	10	93.87%	43	20	20.09%	37	11	80.10%	松本市
税	豊橋市	32	13	93.66%	41	18	20.26%	49	19	75.21%	豊橋市
税	一宮市	25	9	94.52%	24	11	25.44%	31	7	82.29%	一宮市
税	豊田市	3	3	96.75%	20	9	26.74%	6	2	89.58%	豊田市
税	福山市	49	20	92.37%	48	23	18.15%	50	20	73.11%	福山市
税	佐世保市	36	14	93.49%	61	28	10.27%	57	25	69.03%	佐世保市
税	大分市	7	6	95.95%	10	5	34.16%	7	3	89.38%	大分市
税	宮崎市	40	16	93.21%	54	25	16.71%	47	17	75.57%	宮崎市
税	鹿児島市	39	15	93.28%	37	15	21.97%	41	13	78.95%	鹿児島市
税	那覇市	29	11	93.84%	46	21	19.36%	39	12	79.28%	那覇市
料	函館市	17	10	95.24%	38	25	21.63%	17	13	86.32%	函館市
料	旭川市	16	9	95.25%	28	17	24.75%	12	8	87.57%	旭川市
料	船橋市	59	33	91.14%	17	10	27.38%	40	28	79.20%	船橋市
料	柏市	61	34	90.36%	52	30	15.20%	59	34	67.84%	柏市
料	横須賀市	48	29	92.42%	23	14	25.49%	35	26	80.96%	横須賀市
料	富山市	26	17	94.42%	32	20	23.20%	25	20	83.35%	富山市
料	金沢市	35	22	93.55%	36	23	21.85%	27	22	82.89%	金沢市
料	甲府市	33	20	93.61%	26	16	25.08%	28	23	82.81%	甲府市
料	長野市	31	19	93.69%	46	27	19.01%	26	21	82.98%	長野市
料	岐阜市	52	30	91.96%	47	26	19.34%	42	29	78.90%	岐阜市
料	岡崎市	38	24	93.30%	31	19	23.44%	38	27	79.92%	岡崎市
料	大津市	9	3	95.76%	37	24	21.69%	21	16	84.71%	大津市
料	豊中市	37	23	93.37%	35	22	22.19%	30	24	82.39%	豊中市
料	吹田市	42	25	93.03%	49	29	17.73%	53	31	71.84%	吹田市
料	高槻市	11	4	95.53%	7	5	36.61%	5	4	89.63%	高槻市
料	枚方市	27	18	94.27%	16	9	27.74%	19	14	85.34%	枚方市
料	八尾市	47	28	92.50%	56	33	11.79%	58	33	68.33%	八尾市
料	寝屋川市	58	32	91.20%	55	32	12.10%	56	32	71.48%	寝屋川市
料	東大阪市	24	16	94.85%	22	13	26.19%	13	9	87.34%	東大阪市
料	姫路市	20	13	95.07%	11	6	31.52%	9	6	89.08%	姫路市
料	尼崎市	13	6	95.34%	19	12	26.87%	20	15	85.19%	尼崎市
料	明石市	14	7	95.33%	5	3	39.95%	4	3	90.54%	明石市
料	西宮市	23	15	94.87%	25	15	25.16%	23	18	84.28%	西宮市
料	奈良市	45	26	92.88%	54	31	13.36%	24	19	83.53%	奈良市
料	和歌山市	46	27	92.63%	47	28	18.58%	43	30	78.51%	和歌山市
料	鳥取市	18	11	95.13%	12	7	30.45%	11	7	88.08%	鳥取市
料	松江市	12	5	95.52%	18	11	26.98%	14	10	87.18%	松江市
料	倉敷市	19	12	95.08%	4	2	41.88%	8	5	89.30%	倉敷市
料	呉市	4	1	96.40%	3	1	47.25%	1	1	93.34%	呉市
料	下関市	22	14	94.87%	13	8	30.21%	22	17	84.35%	下関市
料	高松市	54	31	91.53%	29	18	24.06%	33	25	81.35%	高松市
料	松山市	15	8	95.31%	6	4	39.47%	3	2	91.14%	松山市
料	高知市	34	21	93.55%	35	21	22.54%	16	12	86.51%	高知市
料	久留米市	8	2	95.80%	61	34	10.27%	15	11	87.02%	久留米市
中核市平均				93.72%			23.09%			80.83	中核市平均
中核市平均(長崎市除く)				93.74%			22.84%			80.82	中核市平均 (長崎市除く)

※ 内の数字は、税・料それぞれにおける順位

※ 税…地方税法適用、消滅時効5年、料…国民健康保険法適用、消滅時効2年