

令和4年10月 建設水道委員会資料

第133号議案

令和3年度 長崎市駐車場事業特別会計歳入歳出決算

目次	ページ
1 市営駐車場の概要 1
2 駐車場事業特別会計収支決算 2
3 令和3年度 駐車場別収支決算書 3
4 駐車場利用状況 4
5 【単独】駐車場施設整備事業費 5~9
6 駐車場建設事業債等元利償還調書 10
7 起債償還と単年度収支の状況 11
(参考資料)	
市営駐車場位置図 12
駐車場施設概要 13

土木部

令和 4年 10 月



1 市営駐車場の概要

(1) 市営駐車場の目的と役割

本市の駐車場事業は、道路交通の円滑化及び安全で快適な生活環境の形成を図るうえで、これらを阻害する要因である路上駐車車両を收容するために、昭和46年から昭和51年にかけて桜町、市民会館地下及び松が枝町の各駐車場を建設した。

その後、平成6年から平成10年にかけて平和公園及び茂里町地下の両駐車場を建設（茂里町地下駐車場については、再整備のため、令和2年10月末解体）し、平成18年4月1日からは、松山町及び松が枝町第2の両駐車場を市営駐車場として位置づけた。

さらに、令和2年3月末からは長崎駅西口自動車整理場を、令和3年2月からは再整備が終了した平面式の茂里町駐車場を加え、合計8駐車場について「長崎市駐車場事業特別会計」により管理運営を行っている。

(2) 收容台数と管理運営

駐車場名	開設年	收容台数(台)				指定管理者 (指定期間)	備考
		バス	普通車	二輪車	計		
桜町	昭和46年 (平成8年2層化)	-	170	44	214	(株)ビバホーム (R2.4.1~R7.3.31)	自走式
市民会館 地下	昭和49年	-	168	73	241	(株)トラスティ建物管理 (R2.4.1~R7.3.31)	自走式
松が枝町	昭和51年	16	40	5	61	デンケングループ (R2.4.1~R7.3.31)	自走式
松が枝町 第2	平成2年 (平成18年から 長崎市運営)	11	98	17	126		自走式
平和公園	平成6年	32	88	6	126	(株)司コーポレーション (R2.4.1~R7.3.31)	自走式
松山町	平成9年	10	292	-	302	(株)城保安警備 (R2.4.1~R7.3.31)	自走式
茂里町	令和3年	-	135	-	135	(株)長南 (R3.4.1~R7.3.31)	自走式
長崎 駅西 口	令和2年	-	18	-	18	(株)ファーストスター (R3.4.1~R8.3.31)	自走式
計	—	69	1,009	145	1,223	—	—

2 駐 車 場 事 業 特 別 会 計 収 支 決 算 (前年度比較)

(単位：円)

科 目		年 度			
		令和3年度	令和2年度	対前年度増減額	対前年度増減率(%)
入	1使用料及び手数料	579,578	15,498,941	▲ 14,919,363	▲ 96.26
	駐車場使用料	0	14,914,157	▲ 14,914,157	皆減
	土地使用料	579,578	584,784	▲ 5,206	▲ 0.89
	2財産収入	2,473,052	3,798,910	▲ 1,325,858	▲ 34.90
	土地建物貸付収入	2,339,634	3,561,936	▲ 1,222,302	▲ 34.32
	利子及び配当金	133,418	41,834	91,584	218.92
	物品売払収入	0	195,140	▲ 195,140	皆減
	3繰越金	0	19,813	▲ 19,813	皆減
	前年度繰越金	0	19,813	▲ 19,813	皆減
	4諸収入	136,549,761	85,720,697	50,829,064	59.30
	駐車場利用料金受入金	108,241,993	84,170,832	24,071,161	28.60
	光熱水費等負担金	408,620	443,561	▲ 34,941	▲ 7.88
	消費税還付金	27,899,148	1,106,304	26,792,844	2,421.83
	5市債	63,600,000	296,700,000	▲ 233,100,000	▲ 78.56
駐車場債	63,600,000	296,700,000	▲ 233,100,000	▲ 78.56	
合計(A)	203,202,391	401,738,361	▲ 198,535,970	▲ 49.42	
歳	1駐車場費	181,512,067	383,134,431	▲ 201,622,364	▲ 52.62
	駐車場管理委託費	35,361,435	0	35,361,435	皆増
	事務費	76,644,509	350,878,205	▲ 274,233,696	▲ 78.16
	報酬	0	106,928	▲ 106,928	皆減
	旅費	0	4,052	▲ 4,052	皆減
	需用費	5,356,557	3,365,033	1,991,524	59.18
	役務費	486,711	577,166	▲ 90,455	▲ 15.67
	委託料	940,610	11,017,808	▲ 10,077,198	▲ 91.46
	使用料及び賃借料	3,566,455	3,483,321	83,134	2.39
	工事請負費	63,916,536	316,645,713	▲ 252,729,177	▲ 79.81
	備品購入費	43,340	33,000	10,340	31.33
	負担金、補助金及び交付金	207,000	8,132,234	▲ 7,925,234	▲ 97.45
	償還金、利子及び割引料	0	105,150	▲ 105,150	皆減
	公課費(支払消費税)	2,127,300	7,407,800	▲ 5,280,500	▲ 71.28
	駐車場施設整備基金積立金	69,506,123	32,256,226	37,249,897	115.48
	2公債費	21,690,324	18,603,930	3,086,394	16.59
	元金	21,197,890	18,176,802	3,021,088	16.62
	利子	492,434	427,128	65,306	15.29
	3予備費	0	0	0	—
	予備費	0	0	0	—
合計(B)	203,202,391	401,738,361	▲ 198,535,970	▲ 49.42	
収支(A - B)		0	0	0	—

3 令和3年度 駐車場別収支決算書

		(単位：円)									
科目	駐車場名	桜町	市民会館地下	松が枝町	松が枝町第2	平和公園	茂里町	松山町	長崎駅西口自動車整理場	市事務費	合計
入	1使用料及び手数料	-	6,019	1,755	48,472	23,411	3,770	496,151	-	-	579,578
	土地使用料	-	6,019	1,755	48,472	23,411	3,770	496,151	-	-	579,578
	2財産収入(土地建物貸付収入など)	235,255	-	197,537	616,132	703,264	-	587,446	-	133,418	2,473,052
	3繰越金	-	-	-	-	-	-	-	-	-	-
	前年度繰越金	-	-	-	-	-	-	-	-	-	-
	4諸収入	34,287,708	12,082,795	5,286,029	5,743,981	7,230,709	6,568,247	30,558,125	6,893,019	27,899,148	136,549,761
	駐車場利用料金受入金	34,263,683	11,992,273	5,263,640	5,729,728	7,190,850	6,568,247	30,340,553	6,893,019	-	108,241,993
	光熱水費等負担金	24,025	90,522	22,389	14,253	39,859	-	217,572	-	-	408,620
	消費税還付金	-	-	-	-	-	-	-	-	27,899,148	27,899,148
	5市債	17,700,000	-	3,300,000	6,700,000	31,600,000	-	4,300,000	-	-	63,600,000
駐車場債	17,700,000	-	3,300,000	6,700,000	31,600,000	-	4,300,000	-	-	63,600,000	
合計(A)	52,222,963	12,088,814	8,785,321	13,108,585	39,557,384	6,572,017	35,941,722	6,893,019	28,032,566	203,202,391	
出	1駐車場費	19,150,350	125,192	20,679,217	-	48,199,468	12,939,845	8,063,295	88,251	72,266,449	181,512,067
	駐車場管理委託費	-	-	10,280,140	-	13,339,350	11,741,945	-	-	-	35,361,435
	事務費	19,150,350	125,192	3,452,436	6,946,641	34,860,118	1,197,900	8,063,295	88,251	2,760,326	76,644,509
	旅費	-	-	-	-	-	-	-	-	-	-
	需用費	1,311,025	90,522	22,389	14,253	2,440,059	874,500	217,572	88,251	297,986	5,356,557
	役務費	34,753	34,670	20,472	141,665	111,745	-	143,406	-	-	486,711
	委託料	-	-	-	-	617,210	323,400	-	-	-	940,610
	使用料及び賃借料	25,416	-	25,404	25,404	25,404	-	3,380,127	-	84,700	3,566,455
	工事請負費	17,779,156	-	3,384,171	6,765,319	31,665,700	-	4,322,190	-	-	63,916,536
	備品購入費	-	-	-	-	-	-	-	-	43,340	43,340
	負担金、補助金及び交付金	-	-	-	-	-	-	-	-	207,000	207,000
	公課費(支払消費税)	-	-	-	-	-	-	-	-	2,127,300	2,127,300
	駐車場施設整備基金積立金	-	-	-	-	-	-	-	-	69,506,123	69,506,123
	2公債費	3,763,363	504,594	6,256,289	91,279	4,708,757	609,174	5,756,868	-	-	21,690,324
元金	3,645,627	499,601	6,242,688	-	4,594,019	522,000	5,693,955	-	-	21,197,890	
利子	117,736	4,993	13,601	91,279	114,738	87,174	62,913	-	-	492,434	
3予備費	-	-	-	-	-	-	-	-	-	-	
予備費	-	-	-	-	-	-	-	-	-	-	
合計(B)	22,913,713	629,786	27,026,785	-	52,908,225	13,549,019	13,820,163	88,251	72,266,449	203,202,391	
各駐車場等収支(A-B)	29,309,250	11,459,028	▲ 5,132,879	-	▲ 13,350,841	▲ 6,977,002	22,121,559	6,804,768	▲ 44,233,883	0	

※ 松が枝町駐車場及び平和公園駐車場(地下部)は新型コロナウイルス感染症拡大防止の影響により令和3年4月28日から6月7日、8月11日から9月12日、令和4年1月23日から2月20日まで閉場(103日間)

4 駐車場利用状況

年度	駐車場名	収容台数	平成30年度				令和元年度				令和2年度				令和3年度				対前年度増減率(%)		主な増減理由
			利用台数(台)	使用料収入(円)	一日平均台数(台)	回転率	利用台数(台)	使用料収入(円)	一日平均台数(台)	回転率	利用台数(台)	使用料収入(円)	一日平均台数(台)	回転率	利用台数(台)	使用料収入(円)	一日平均台数(台)	回転率	利用台数	使用料収入	
桜町	普通	170	170,788	66,719,600	467.91	2.75	164,767	63,014,409	450.18	2.65	153,412	56,018,164	420.31	2.47	154,731	56,878,743	423.92	2.49	新型コロナウイルス感染症拡大防止の影響から徐々に回復し、利用台数及び使用料収入が増加したものの。		
	(定期駐車枠85)		(19,868)	(15,618,950)	(54)		(19,098)	(15,236,230)	(52)		(18,873)	(15,255,260)	(52)		(19,207)	(15,072,700)	(53)				
	二輪車	44	7,868	1,331,160	21.56	0.49	9,123	1,640,400	24.93	0.57	11,305	1,990,110	30.97	0.70	12,412	2,134,040	34.01	0.77			
	計	214	178,656	68,050,760	489.47	2.29	173,890	64,654,809	475.11	2.22	164,717	58,008,274	451.28	2.11	167,143	59,012,783	457.93	2.14		1.47	1.73
市民会館地下	普通	168	77,996	52,589,940	213.69	1.27	70,671	47,871,685	193.09	1.15	46,978	30,266,362	128.71	0.77	52,054	33,009,843	142.61	0.85	新型コロナウイルス感染症拡大防止の影響から徐々に回復し、市民会館の利用者数が増加し、利用台数及び使用料収入ともに増加したものの。		
	(定期駐車枠85)		(29,801)	(20,257,500)	(82)		(27,891)	(19,142,170)	(76)		(23,647)	(16,117,660)	(65)		(21,288)	(15,734,120)	(58)				
	二輪車	73	17,267	2,958,730	47.31	0.65	18,036	3,133,230	49.28	0.68	14,935	3,089,820	40.92	0.56	18,594	3,778,940	50.94	0.70			
	計	241	95,263	55,548,670	260.99	1.08	88,707	51,004,915	242.37	1.01	61,913	33,356,182	169.62	0.70	70,648	36,788,783	193.56	0.80		14.11	10.29
松が枝町	普通	40	21,205	13,172,660	58.10	1.49	17,521	10,980,700	47.87	1.23	7,368	4,406,040	20.19	0.50	7,962	5,043,200	21.81	0.55	新型コロナウイルス感染症拡大防止の影響から徐々に回復し、グラバー園などの利用者数が増加していることにより、観光バスの利用が増加し、利用台数及び使用料収入ともに増加したものの。		
	バス	16	11,078	25,797,070	30.35	1.90	9,223	22,358,390	25.20	1.57	2,815	7,100,810	7.71	0.48	3,476	9,070,920	9.52	0.60			
	二輪車	5	144	24,300	0.39	0.04	35	6,380	0.10	0.01	4	640	0.01	0.00	15	1,920	0.04	0.01			
	計	61	32,427	38,994,030	88.84	1.37	26,779	33,345,470	73.17	1.13	10,187	11,507,490	27.91	0.46	11,453	14,116,040	31.38	0.51		12.43	22.67
松が枝町第2	普通	98	57,022	36,498,530	156.22	1.61	51,634	33,052,830	141.08	1.45	30,288	20,435,320	82.98	0.85	36,234	23,263,620	99.27	1.01	新型コロナウイルス感染症拡大防止の影響から徐々に回復し、グラバー園などの利用者数が増加していることにより、観光バスの利用が増加し、利用台数及び使用料収入ともに増加したものの。		
	(定期駐車枠83)		(14,631)	(9,288,000)	(40)		(14,565)	(9,629,200)	(40)		(14,028)	(10,659,000)	(38)		(14,784)	(11,165,000)	(41)				
	バス	11	4,462	10,564,280	12.22	1.02	3,481	8,448,910	9.51	0.79	510	1,221,870	1.40	0.13	736	2,006,160	2.02	0.18			
	二輪車	17	3,610	692,400	9.89	0.37	3,424	679,060	9.36	0.35	4,162	743,520	11.40	0.67	6,843	1,108,050	18.75	1.10			
計	126	65,094	47,755,210	178.34	1.31	58,539	42,180,800	159.94	1.18	34,960	22,400,710	95.78	0.76	43,813	26,377,830	120.04	0.95	25.32	17.75		
平和公園	普通	88	53,503	20,531,210	146.58	1.59	50,961	19,816,700	139.24	1.51	29,585	12,985,880	81.05	0.92	31,882	13,044,740	87.35	0.99	新型コロナウイルス感染症拡大防止の影響から徐々に回復し、平和公園、原爆資料館の利用者が増加していることにより、観光バスの利用が増加し、利用台数及び使用料収入ともに増加したものの。		
	バス	32	20,383	30,529,790	55.84	1.75	17,095	26,110,360	46.71	1.46	3,564	6,719,330	9.76	0.31	4,497	8,312,270	12.32	0.39			
	二輪車	6	322	46,960	0.88	0.15	506	76,640	1.38	0.23	261	45,100	0.72	0.12	272	33,840	0.75	0.12			
	計	126	74,208	51,107,960	203.31	1.56	68,562	46,003,700	187.33	1.44	33,410	19,750,310	91.53	0.73	36,651	21,390,850	100.41	0.80		9.70	8.31
茂里町	普通	135	42,829	24,305,050	117.34	0.75	38,583	21,813,090	105.42	0.68	15,768	8,678,306	43.20	0.32	25,268	15,946,390	69.23	0.51	60.25	83.75	新型コロナウイルス感染症拡大防止の影響から徐々に回復し、ブリックホール利用者が増加し、利用台数及び使用料収入ともに増加したものの。
松山町	普通	292	137,074	68,475,780	375.55	1.29	128,408	66,412,240	350.84	1.20	113,519	58,965,630	311.01	1.07	111,106	56,283,470	304.40	1.04	新型コロナウイルス感染症拡大防止の影響により、未だ隣接する市民プール、野球場利用者などの回復が鈍く、利用台数及び使用料収入ともに減少したものの。		
	(定期駐車枠46)		(10,020)	(6,783,830)	(27)		(10,214)	(7,382,800)	(28)		(11,256)	(8,137,350)	(31)		(11,463)	(8,642,250)	(31)				
	バス	10	680	898,570	1.86	0.19	673	929,030	1.84	0.18	334	475,500	0.92	0.09	406	550,790	1.11	0.11			
	計	302	137,754	69,374,350	377.41	1.25	129,081	67,341,270	352.68	1.17	113,853	59,441,130	311.93	1.03	111,512	56,834,260	305.51	1.01		▲ 2.06	▲ 4.39
長崎駅西口自動車整理場	普通	18	-	-	-	-	221	34,000	55.25	3.06	10,985	6,195,400	30.10	1.67	17,229	11,254,200	47.20	2.62	56.84	81.65	新型コロナウイルス感染症拡大防止の影響から徐々に回復し、長崎駅への送迎など利用者が増加し、利用台数及び使用料収入ともに増加したものの。
合計	普通	1,009	560,417	282,292,770	1,535.39	1.49	522,766	262,995,654	1,428.32	1.38	407,903	197,951,102	1,117.54	1.11	436,466	214,724,206	1,195.80	1.19			
	バス	69	36,603	67,789,710	100.28	1.43	30,472	57,846,690	83.26	1.19	7,223	15,517,510	19.79	0.29	9,115	19,940,140	24.97	0.36			
	二輪車	145	29,211	5,053,550	80.03	0.50	31,124	5,535,710	85.04	0.53	30,667	5,869,190	84.02	0.58	38,136	7,056,790	104.48	0.72			
	計	1,223	626,231	355,136,030	1,715.70	1.36	584,362	326,378,054	1,596.62	1.27	445,793	219,337,802	1,221.35	1.00	483,717	241,721,136	1,325.25	1.08		8.51	10.20

※回転率: (1まずに1日何回) = 1日平均台数 ÷ 収容台数

※茂里町駐車場

~R2.3.31: 茂里町地下駐車場(収容台数 156台)、R2.4.1~R3.1.31: 茂里町仮設駐車場(収容台数 121台)、R3.2.1~茂里町駐車場(収容台数 135台)

※長崎駅西口自動車整理場

R2.3.28供用開始

5 【単独】 駐車場施設整備事業費

歳入歳出決算事項別明細書					事業名	決算額
ページ	款	項	目	番号		
394 ～ 395	1 駐車場費	1 駐車場 総務費	1 駐車場 管理費	3-1	【単独】駐車場施設整備事業費	円 63,916,536
				3-2	・桜町駐車場	
				3-3	・松が枝町駐車場	
				3-4	・平和公園駐車場	
				3-5	・松山町駐車場	
					・松が枝町第2駐車場	

1 概要


長崎市が管理する市営駐車場の老朽化に伴い、施設や設備が更新時期を迎えていることから、安全・安心な駐車場機能を確保するため、桜町駐車場、松が枝町駐車場、平和公園駐車場、松山町駐車場、松が枝町第2駐車場の施設の改修等を行った。

2 主な事業内容

(1) 桜町駐車場 (17,779,156 円)

ア 手摺等改修工事 (14,278,000 円)

- ・工事内容：手摺改修 28箇所、H鋼・角鋼材塗装 A = 141.0 m²
エレベーターシャフト棟及び機械室屋根塗装 A = 15.7 m²



イ 火災報知設備更新工事 (2,540,010 円)

- ・工事内容：自動火災報知設備 一式



ウ 防火シャッター-危害防止装置設置工事 (961,146 円)


- ・ 工事内容 : 危害防止装置設置 一式



(2) 松が枝町駐車場 (3,384,171 円)

ア 火災報知設備更新工事 (1,953,426 円)

- ・ 工事内容 : 自動火災報知設備 一式



イ 防火シャッター-危害防止装置設置工事 (1,430,745 円)


- ・ 工事内容 : 危害防止装置設置 一式



(3) 平和公園駐車場 (31,665,700 円)


ア 火災報知設備更新工事 (20,298,300 円)

- ・ 工事内容 : 自動火災報知設備 一式



イ 防火シャッター危害防止装置設置工事 (11,367,400 円)

- ・ 工事内容 : 危害防止装置設置 一式



(4) 松山町駐車場 (4,322,190 円)

ア 防火シャッター危害防止装置設置工事


- ・ 工事内容 : 危害防止装置設置 一式



(5) 松が枝町第2駐車場 (6,765,319円)


ア 伸縮門扉等改修工事 (3,777,400円)

- ・ 工事内容：伸縮門扉取替 一式、床タイル張替え A = 59.2㎡



イ 防火シャッター危害防止装置設置工事 (2,987,919円)

- ・ 工事内容：危害防止装置設置 一式



3 財源内訳

区分	決算額	財源内訳				
		国費	県費	地方債※1	その他※2	一般財源
【単独】駐車場施設 整備事業費	円 63,916,536	円 —	円 —	円 63,600,000	円 316,536	円 —
内 訳	桜町駐車場	—	—	17,700,000	79,156	—
	松が枝町駐車場	—	—	3,300,000	84,171	—
	平和公園駐車場	—	—	31,600,000	65,700	—
	松山町駐車場	—	—	4,300,000	22,190	—
	松が枝町第2 駐車場	6,765,319	—	—	6,700,000	65,319

※1：公営企業債 充当率 100% (交付税措置率 ー%)

※2：駐車場利用料金受入金

4 予算現額と決算額の比較

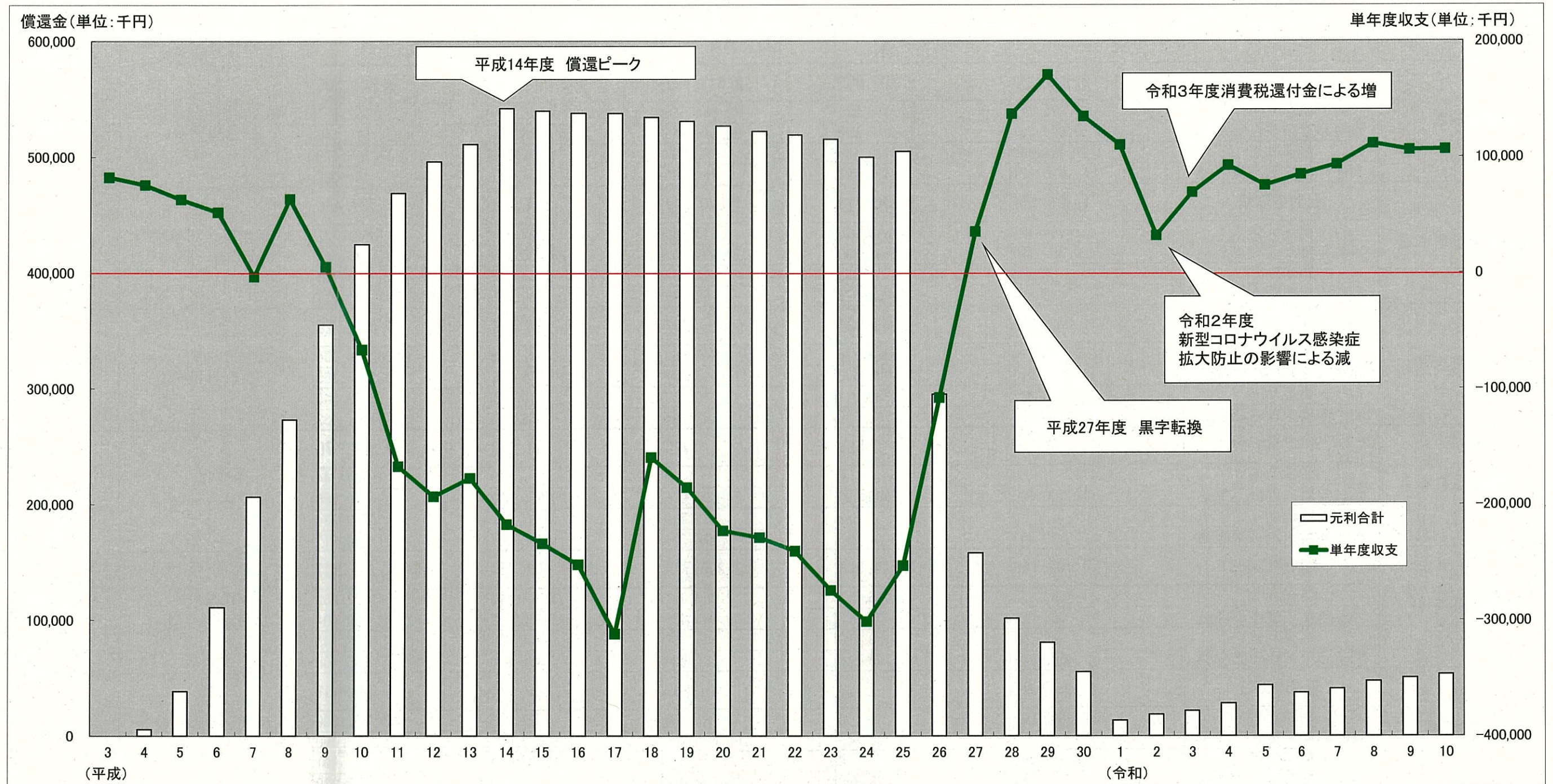
区 分		予算現額	決算額	不用額
【単独】駐車場施設整備事業費		80,300,000 円	63,916,536 円	16,383,464 円
内	桜町駐車場	22,000,000 円	17,779,156 円	4,220,844 円
	松が枝町駐車場	4,200,000 円	3,384,171 円	815,829 円
	平和公園駐車場	40,800,000 円	31,665,700 円	9,134,300 円
訳	松山町駐車場	6,400,000 円	4,322,190 円	2,077,810 円
	松が枝町第 2 駐車場	6,900,000 円	6,765,319 円	134,681 円

6 駐車場建設事業債等元利償還調書

(単位：円)

駐 車 場 名	区 分	平成30年度	令和元年度	令和2年度	令和3年度	令和4年度	元利償還ピーク年度 (ピーク時償還額)	償 還 終了年度
桜町駐車場	元利償還額	2,190,000	2,190,000	2,517,477	3,763,363	3,801,306	H17年度～26年度 (60,334,460)	R18年度
	償還元金	1,975,118	2,010,831	2,364,580	3,645,627	3,682,677		
	元金年度末現在高見込	15,824,361	25,013,530	22,648,950	36,703,323	33,020,646		
	償還利子	214,882	179,169	152,897	117,736	118,629		
	利子年度末現在高見込	528,221	417,703	264,806	304,717	186,088		
市民会館地下駐車場	元利償還額	1,870,147	1,870,773	1,870,882	504,594	987,466	H16年度～28年度 (5,101,144)	R24年度
	償還元金	1,784,441	1,814,905	1,845,890	499,601	981,732		
	元金年度末現在高見込	20,360,795	18,545,890	24,000,000	23,500,399	31,418,667		
	償還利子	85,706	55,868	24,992	4,993	5,734		
	利子年度末現在高見込	93,896	38,028	63,768	58,775	1,131,037		
松が枝町駐車場	元利償還額	1,355,442	1,355,827	6,253,002	6,256,289	6,678,529	R8年度 (8,054,006)	R24年度
	償還元金	1,298,810	1,324,916	6,242,063	6,242,688	6,629,984		
	元金年度末現在高見込	114,324,916	113,000,000	113,457,937	110,515,249	106,485,265		
	償還利子	56,632	30,911	10,939	13,601	48,545		
	利子年度末現在高見込	128,987	98,076	133,694	365,553	631,932		
松が枝町第2駐車場	元利償還額	0	583	720	91,279	4,608,178	R8年度 (6,482,914)	R24年度
	償還元金	0	0	0	0	4,484,344		
	元金年度末現在高見込	10,300,000	10,300,000	84,000,000	90,700,000	89,715,656		
	償還利子	0	583	720	91,279	123,834		
	利子年度末現在高見込	8,341	7,758	1,176,224	1,140,507	1,440,617		
平和公園駐車場	元利償還額	2,199,146	2,199,958	2,200,779	4,708,757	4,759,807	H10年度 (379,899,718)	R22年度
	償還元金	1,980,745	2,016,558	2,053,021	4,594,019	4,632,062		
	元金年度末現在高見込	53,054,061	63,637,503	69,684,482	96,690,463	92,058,401		
	償還利子	218,401	183,400	147,758	114,738	127,745		
	利子年度末現在高見込	570,241	398,510	307,039	402,850	275,105		
茂里町駐車場	元利償還額	41,951,024	0	4,202	609,174	626,901	H14年度 (109,433,592)	R17年度
	償還元金	41,459,924	0	0	522,000	522,000		
	元金年度末現在高見込	0	4,700,000	205,600,000	205,078,000	204,556,000		
	償還利子	491,100	0	4,202	87,174	104,901		
	利子年度末現在高見込	0	28,760	936,014	848,840	743,939		
松山町駐車場	元利償還額	5,756,868	5,756,868	5,756,868	5,756,868	5,766,251	R5年度 (7,265,992)	R24年度
	償還元金	5,626,103	5,648,631	5,671,248	5,693,955	5,716,753		
	元金年度末現在高見込	28,470,231	22,821,600	17,150,352	15,756,397	51,839,644		
	償還利子	130,765	108,237	85,620	62,913	49,498		
	利子年度末現在高見込	314,109	205,872	120,252	92,930	5,106,352		
計	元利償還額	55,322,627	13,374,009	18,603,930	21,690,324	27,228,438	H14年度 (542,101,242)	R24年度
	償還元金	54,125,141	12,815,841	18,176,802	21,197,890	26,649,552		
	元金年度末現在高見込	242,334,364	258,018,523	536,541,721	578,943,831	609,094,279		
	償還利子	1,197,486	558,168	427,128	492,434	578,886		
	利子年度末現在高見込	1,643,795	1,194,707	3,001,797	3,214,172	9,515,070		

7 起債償還と単年度収支の状況

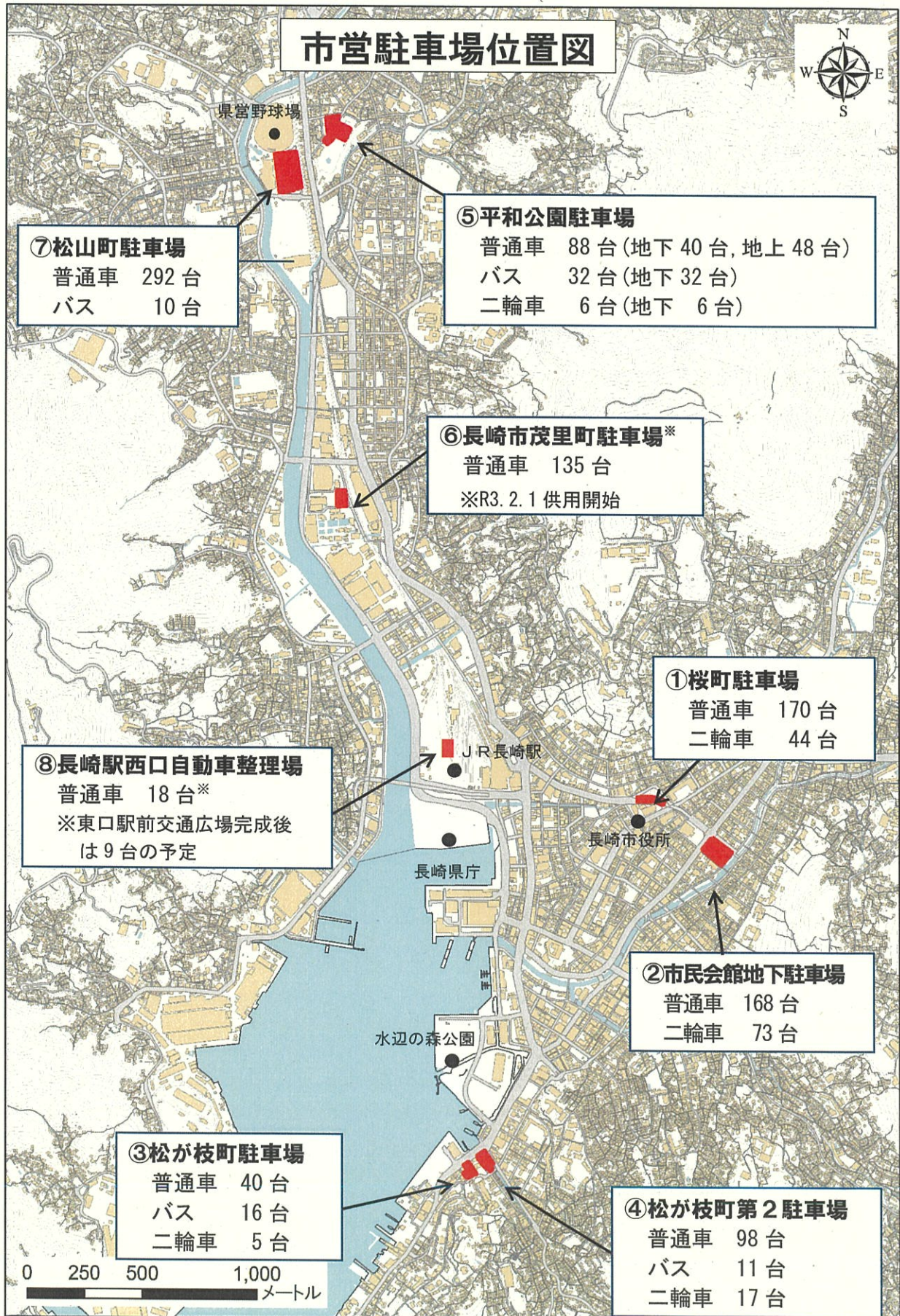


※令和4年度は予算額を基本とし、新型コロナウイルス感染症拡大防止の影響による歳入減を加味している。

※令和4年度以降の駐車場使用料収入については、利用料金制による固定納付金及び変動納付金の想定収入額を基本としている。

※市営駐車場利用状況が新型コロナ感染症拡大前の水準まで回復するのを令和4年度末と想定している。

(参考資料)



(参考資料) 駐車場施設概要

令和4年3月31日時点

項目	桜町	市民会館地下	松が枝町	松が枝町第2	平和公園	茂里町	松山町	長崎駅西口自動車整理場	
施設構造	鉄骨・鉄筋コンクリート 路上高架2層式 自走式	鉄筋コンクリート 地下2層式 自走式	鉄筋コンクリート 地下1層式広場式1ヶ所 自走式	鉄筋コンクリート 地上2階地下1階式 自走式	鉄骨・鉄筋コンクリート 地下1層式地上広場式2ヶ所 自走式	平面自走式	鉄筋コンクリート 地上2階地下1階式 自走式	平面自走式	
都市計画決定	昭和45年9月29日	昭和46年6月18日	昭和49年9月10日	昭和63年2月29日	平成3年2月22日	平成9年1月8日	-	-	
面積	3,688.83㎡	6,617.30㎡	3,879.00㎡	2,700.00㎡	7,384.00㎡	2,749.00㎡	9,300.88㎡	600.00㎡	
収容台数	普通車 170台 二輪車 44台	普通車 168台 二輪車 73台	普通車 40台 二輪車 5台 バス 16台	普通車 98台 二輪車 17台 バス 11台	普通車 88台 二輪車 6台 バス 32台	普通車 135台	普通車 292台 バス 10台	普通車 18台	
建設工期	平成6年10月～平成8年3月	昭和46年4月～昭和48年12月	昭和50年11月～昭和51年6月	昭和63年3月～平成2年3月	平成3年12月～平成6年6月	令和2年9月～令和3年1月	平成8年3月～平成9年9月	令和元年11月～令和2年3月	
供用開始	昭和46年7月1日 〔平成8年4月1日(二層化)〕	昭和49年1月14日	昭和51年7月1日	平成2年3月	平成6年8月1日	令和3年2月1日	平成9年11月3日	令和2年3月28日	
出入庫時間	午前7時から午後10時まで	午前7時から午後10時まで	下記以外 7/20～10/9 12/1～2月末日	午前7時から午後7時まで 午前7時から午後10時まで 午前7時30分から午後6時まで	午前7時から午後8時まで	地上部 24時間 地下部 午前7時から午後8時まで	24時間	地上部 24時間 地下部 午前7時30分から午後10時まで	24時間
建設事業	事業費	743,948千円	407,991千円	638,252千円	3,000,000千円	4,444,905千円	220,642千円	2,830,000千円	23,306千円
	財源内訳								
	国庫支出金	-	-	-	(NTT-A型無利子貸付) 1,500,000千円	-	-	(NTT-A型無利子貸付) 1,400,000千円	-
	地方債	743,900千円	403,300千円	638,100千円	出資金 1,050,000千円	4,263,700千円	200,900千円	(市中銀行からの借入) 1,430,000千円	-
一般財源	48千円	4,691千円	152千円	公営企業債等 450,000千円	181,205千円	19,742千円	-	土地区画整理事業費 23,306千円	
償還年数	22年(H7年度～28年度)	17年(S47年度～63年度)	22年(S49年度～H7年度)	-	24年(H3年度～26年度)	15年(R3年度～17年度)	-	-	
整備事業	事業費	69,647千円	95,690千円	142,651千円	90,952千円	130,242千円	4,787千円	44,052千円	-
	財源内訳								
	地方債	69,400千円	95,500千円	142,300千円	90,700千円	130,100千円	4,700千円	44,000千円	-
一般財源	247千円	190千円	351千円	252千円	142千円	87千円	52千円	-	
償還年数	35年(H14年度～R18年度)	44年(H9年度～R22年度)	41年(H12年度～R22年度)	22年(R1年度～R22年度)	39年(H14年度～R22年度)	16年(R2年度～R17年度)	13年(H26年度～R8年度)	-	