

第136号議案

令和3年度長崎市介護保険事業特別会計 歳入歳出決算

目次

1	令和3年度介護保険事業特別会計決算総括表	P1～P5
2	令和3年度介護保険事業特別会計決算説明資料	P6～P15
3	流用の説明	P16
4	介護保険財政調整基金積立金の残高	P16
5	要支援・要介護認定の申請及び認定状況	P17
6	保険給付の対前年度比較	P19
7	地域支援事業の対前年度比較	P20～P22
8	令和3年度第1号被保険者(65歳以上)の状況	P23～P24
9	年度別介護保険料収納状況	P25
10	長崎市の高齢者人口、要支援・要介護認定者数、保険給付費の推移	P26
11	保険給付及び地域支援事業の概要	P27～P32

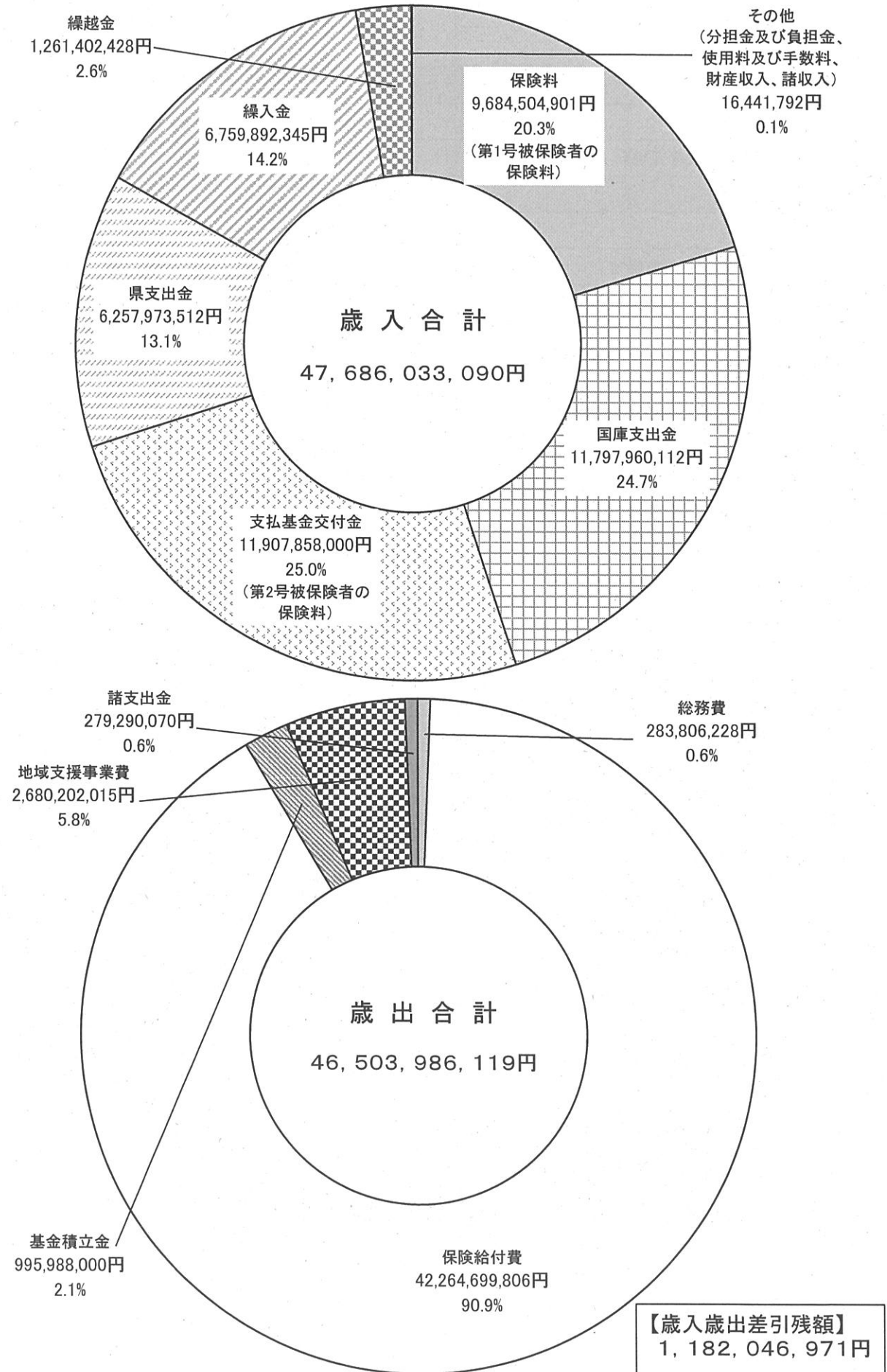
福 祉 部
中央総合事務所
東総合事務所
南総合事務所
北総合事務所

令和4年 10月



1 令和3年度介護保険事業特別会計決算総括表

(歳入歳出の内訳及び割合)



(歳入)

(単位:円)

款	項	目	予算現額 A	収入済額 B	予算現額と 収入済額との比較 B-A
1	保険料		9,742,364,000	9,684,504,901	▲57,859,099
	1	介護保険料	9,742,364,000	9,684,504,901	▲57,859,099
		1 第1号被保険者保険料	9,742,364,000	9,684,504,901	▲57,859,099
2	分担金及び負担金		112,000	141,000	29,000
	1	負担金	112,000	141,000	29,000
		1 地域支援事業費負担金	112,000	141,000	29,000
3	使用料及び手数料		1,155,000	1,114,825	▲40,175
	1	手数料	1,155,000	1,114,825	▲40,175
		1 総務手数料	1,000	—	▲1,000
		2 督促手数料	1,154,000	1,114,825	▲39,175
4	国庫支出金		12,117,479,000	11,797,960,112	▲319,518,888
	1	国庫負担金	8,373,838,000	7,954,592,376	▲419,245,624
		1 介護給付費負担金	8,373,838,000	7,954,592,376	▲419,245,624
	2	国庫補助金	3,743,641,000	3,843,367,736	99,726,736
		1 調整交付金	2,714,770,000	2,840,273,000	125,503,000
		2 地域支援介護予防・日常生活支援総合事業交付金	530,398,000	514,996,725	▲15,401,275
		3 地域支援包括的支援事業・任意事業交付金	308,205,000	296,603,011	▲11,601,989
		4 保険者機能強化推進交付金	83,624,000	83,293,000	▲331,000
		5 介護保険保険者努力支援交付金	93,548,000	93,989,000	441,000
		6 介護保険事業費補助金	13,096,000	5,264,000	▲7,832,000
		7 介護保険災害等臨時特例補助金	—	8,949,000	8,949,000
5	支払基金交付金		12,708,394,000	11,907,858,000	▲800,536,000
	1	支払基金交付金	12,708,394,000	11,907,858,000	▲800,536,000
		1 介護給付費交付金	12,135,564,000	11,402,280,000	▲733,284,000
		2 地域支援事業支援交付金	572,830,000	505,578,000	▲67,252,000
6	県支出金		6,653,088,000	6,257,973,512	▲395,114,488
	1	県負担金	6,233,786,000	5,875,607,804	▲358,178,196
		1 介護給付費負担金	6,233,786,000	5,875,607,804	▲358,178,196
	2	県補助金	419,302,000	382,365,708	▲36,936,292
		1 地域支援介護予防・日常生活支援総合事業交付金	265,199,000	234,064,203	▲31,134,797
		2 地域支援包括的支援事業・任意事業交付金	154,103,000	148,301,505	▲5,801,495
7	財産収入		3,553,000	3,553,152	152
	1	財産運用収入	3,553,000	3,553,152	152
		1 利子及び配当金	3,553,000	3,553,152	152

(歳入)

(単位:円)

款	項	目	予算現額 A	収入済額 B	予算現額と 収入済額との比較 B-A
8	繰入金		7,282,003,000	6,759,892,345	▲522,110,655
	1	一般会計繰入金	7,282,002,000	6,759,892,345	▲522,109,655
		1 介護給付費繰入金	5,618,316,000	5,259,009,407	▲359,306,593
		2 地域支援介護予防・日常生活支援総合事業繰入金	265,198,000	239,682,654	▲25,515,346
		3 地域支援包括的支援事業・任意事業繰入金	154,102,000	147,412,726	▲6,689,274
		4 低所得者保険料軽減繰入金	836,456,000	832,839,900	▲3,616,100
		5 その他一般会計繰入金	407,930,000	280,947,658	▲126,982,342
	2	基金繰入金	1,000	—	▲1,000
		1 介護保険財政調整基金繰入金	1,000	—	▲1,000
9	繰越金		1,261,403,000	1,261,402,428	▲572
	1	繰越金	1,261,403,000	1,261,402,428	▲572
		1 繰越金	1,261,403,000	1,261,402,428	▲572
10	諸収入		3,043,000	11,632,815	8,589,815
	1	延滞金、加算金及び過料	2,903,000	3,168,231	265,231
		1 第1号被保険者延滞金	2,902,000	3,168,231	266,231
		2 第1号被保険者加算金	1,000	—	▲1,000
	2	雑入	140,000	8,464,584	8,324,584
		1 第三者納付金	1,000	4,189,689	4,188,689
		2 返納金	1,000	4,148,531	4,147,531
		3 雑入	138,000	126,364	▲11,636
歳 入 合 計			49,772,594,000	47,686,033,090	▲2,086,560,910

(歳出)

(単位:円)

款	項	目	予算現額 A	支出済額 B	翌年度繰越額 C	不用額 A-B-C
1	総務費		422,250,000	283,806,228	3,728,000	134,715,772
	1	総務管理費	66,277,000	48,678,049	—	17,598,951
		1 一般管理費	66,277,000	48,678,049	—	17,598,951
	2	徴収費	36,300,000	28,976,006	—	7,323,994
		1 賦課徴収費	25,564,000	21,193,802	—	4,370,198
		2 滞納処分費	10,736,000	7,782,204	—	2,953,796
	3	介護認定審査会費	315,135,000	202,610,481	3,728,000	108,796,519
		1 介護認定審査会費	68,339,000	36,575,986	—	31,763,014
		2 認定調査等費	246,796,000	166,034,495	3,728,000	77,033,505
	4	趣旨普及費	4,271,000	3,541,692	—	729,308
		1 趣旨普及費	4,271,000	3,541,692	—	729,308
	5	計画策定委員会費	267,000	—	—	267,000
		1 計画策定委員会費	267,000	—	—	267,000
2	保険給付費		45,148,968,000	42,264,699,806	—	2,884,268,194
	1	介護サービス等諸費	41,442,837,899	38,934,960,199	—	2,507,877,700
		1 居宅介護サービス給付費	18,171,319,628	16,677,572,927	—	1,493,746,701
		2 特例居宅介護サービス給付費	1,000	—	—	1,000
		3 地域密着型介護サービス給付費	10,377,844,000	9,719,904,437	—	657,939,563
		4 特例地域密着型介護サービス給付費	995,000	—	—	995,000
		5 施設介護サービス給付費	10,279,753,000	9,930,589,400	—	349,163,600
		6 特例施設介護サービス給付費	1,000	—	—	1,000
		7 居宅介護福祉用具購入費	63,734,901	63,734,901	—	—
		8 居宅介護住宅改修費	111,578,000	105,548,164	—	6,029,836
		9 居宅介護サービス計画給付費	2,437,610,370	2,437,610,370	—	—
		10 特例居宅介護サービス計画給付費	1,000	—	—	1,000
	2	介護予防サービス等諸費	1,239,045,067	1,141,192,917	—	97,852,150
		1 介護予防サービス給付費	930,105,245	844,782,842	—	85,322,403
		2 特例介護予防サービス給付費	1,000	—	—	1,000
		3 地域密着型介護予防サービス給付費	65,144,919	65,144,919	—	—
		4 特例地域密着型介護予防サービス給付費	1,000	—	—	1,000
		5 介護予防福祉用具購入費	18,414,000	16,556,124	—	1,857,876
		6 介護予防住宅改修費	61,136,903	61,136,903	—	—
		7 介護予防サービス計画給付費	164,241,000	153,572,129	—	10,668,871
		8 特例介護予防サービス計画給付費	1,000	—	—	1,000
	3	その他諸費	53,676,000	53,033,264	—	642,736
		1 審査支払手数料	53,676,000	53,033,264	—	642,736

(歳出)

(単位:円)

款 項	目	予算現額 A	支出済額 B	翌年度繰越額 C	不用額 A-B-C
4	高額介護サービス等費	757,045,034	756,788,515	—	256,519
	1 高額介護サービス費	756,395,669	756,139,150	—	256,519
	2 高額介護予防サービス費	649,365	649,365	—	—
5	高額医療合算介護サービス等費	111,379,000	101,363,718	—	10,015,282
	1 高額医療合算介護サービス費	110,935,000	101,077,086	—	9,857,914
	2 高額医療合算介護予防サービス費	444,000	286,632	—	157,368
6	市町村特別給付費	202,436,000	180,940,800	—	21,495,200
	1 市町村特別給付費	202,436,000	180,940,800	—	21,495,200
7	特定入所者介護サービス等費	1,342,549,000	1,096,420,393	—	246,128,607
	1 特定入所者介護サービス費	1,341,651,000	1,095,565,914	—	246,085,086
	2 特例特定入所者介護サービス費	1,000	—	—	1,000
	3 特定入所者介護予防サービス費	896,000	854,479	—	41,521
	4 特例特定入所者介護予防サービス費	1,000	—	—	1,000
3	基金積立金	995,988,000	995,988,000	—	—
	1 基金積立金	995,988,000	995,988,000	—	—
	1 介護保険財政調整基金積立金	995,988,000	995,988,000	—	—
4	地域支援事業費	2,922,303,000	2,680,202,015	—	242,100,985
	1 介護予防・日常生活支援総合事業費	2,121,593,000	1,915,805,025	—	205,787,975
	1 介護予防・生活支援サービス事業費	2,028,549,000	1,844,026,686	—	184,522,314
	2 一般介護予防事業費	78,575,000	59,291,492	—	19,283,508
	3 総合事業費精算金	14,469,000	12,486,847	—	1,982,153
	2 包括的支援事業・任意事業費	800,710,000	764,396,990	—	36,313,010
	1 包括的支援事業費	681,792,000	666,475,824	—	15,316,176
	2 任意事業費	118,918,000	97,921,166	—	20,996,834
5	諸支出金	283,085,000	279,290,070	—	3,794,930
	1 償還金及び還付加算金	283,085,000	279,290,070	—	3,794,930
	1 第1号被保険者還付加算金	3,800	3,800	—	—
	2 第1号被保険者保険料還付金	14,112,200	10,318,690	—	3,793,510
	3 償還金	268,969,000	268,967,580	—	1,420
	歳 出 合 計	49,772,594,000	46,503,986,119	3,728,000	3,264,879,881

【歳入歳出差引残額】

1,182,046,971円

2 令和3年度介護保険事業特別会計決算説明資料

歳入

款・項	予算現額 A (円)	調定額 (円)	収入済額 B (円)	不納欠損額 (円)	収入未済額 (円)
1 保険料	9,742,364,000	9,834,405,939	9,684,504,901	22,496,327	136,588,111
1 介護保険料	9,742,364,000	9,834,405,939	9,684,504,901 収入済額中 還付未済額 9,183,400	22,496,327	136,588,111
2 分担金及び負担金	112,000	141,000	141,000	-	-
1 負担金	112,000	141,000	141,000	-	-
3 使用料及び手数料	1,155,000	1,112,795	1,114,825	-	-
1 手数料	1,155,000	1,112,795	1,114,825 収入済額中 還付未済額 2,030	-	-
4 国庫支出金	12,117,479,000	11,797,960,112	11,797,960,112	-	-
1 国庫負担金	8,373,838,000	7,954,592,376	7,954,592,376	-	-
2 国庫補助金	3,743,641,000	3,843,367,736	3,843,367,736	-	-
5 支払基金交付金	12,708,394,000	11,907,858,000	11,907,858,000	-	-
1 支払基金交付金	12,708,394,000	11,907,858,000	11,907,858,000	-	-

予算現額と 収入済額との比較 B-A (円)	B/A ×100 (%)	事項別 明細書 記載頁	審 査 意 見 記 載 頁	主な予算現額と収入済額との差の説明 (千円未満四捨五入)	不納欠損の理由 (千円未満四捨五入)
▲57,859,099	99.4	410 ～ 411	79 ～ 81		
▲57,859,099	99.4	"	"	①現年度分特別徴収保険料の徴収額が予定を上回ったことにより現年度分特別徴収保険料が増となったもの。 (181,772千円) ②現年度分普通徴収保険料の徴収額が予定を下回ったことにより現年度分普通徴収保険料が減となったもの。 (▲230,063千円) ③滞納繰越分普通徴収保険料の徴収額が予定を下回ったことにより滞納繰越分普通徴収保険料が減となったもの。 (▲9,568千円)	①普通徴収保険料において時効が完成したこと等によるもの。 (22,496千円)
29,000	125.9	"	"		
29,000	125.9	"	"		
▲40,175	96.5	"	"		
▲40,175	96.5	"	"		
▲319,518,888	97.4	410 ～ 413	"		
▲419,245,624	95.0	410 ～ 411	"	①介護給付費負担金の交付決定額が予定を下回ったことにより現年度分が減となったもの。 (▲419,245千円)	
99,726,736	102.7	410 ～ 413	"	①介護給付費財政調整交付金において、普通調整交付金の交付決定額が予定を上回ったことにより増となったもの。 (117,902千円) ②介護給付費財政調整交付金において、特別調整交付金の交付決定額が予定を上回ったことにより増となったもの。 (7,601千円) ③地域支援介護予防・日常生活支援総合事業交付金において、地域支援事業交付金の交付決定額が予定を下回ったことにより現年度分が減となったもの。 (▲15,400千円) ④地域支援包括的支援事業・任意事業交付金において、地域支援事業交付金の交付決定額が予定を下回ったことにより現年度分が減となったもの。 (▲11,601千円) ⑤介護保険事業費補助金において、システム改修事業分の交付決定額が予定を下回ったことにより減となったもの。 (▲7,832千円) ⑥介護保険災害等臨時特例補助金の交付決定額が予定を上回ったことにより増となったもの。 (8,949千円)	
▲800,536,000	93.7	412 ～ 413	"		
▲800,536,000	93.7	"	"	①介護給付費交付金の交付決定額が予定を下回ったことにより現年度分が減となったもの。 (▲733,283千円) ②地域支援事業支援交付金において、地域支援事業交付金の交付決定額が予定を下回ったことにより現年度分が減となったもの。 (▲67,251千円)	

歳入

款・項	予算現額 A (円)	調定額 (円)	収入済額 B (円)	不納欠損額 (円)	収入未済額 (円)
6 県支出金	6,653,088,000	6,257,973,512	6,257,973,512	-	-
1 県負担金	6,233,786,000	5,875,607,804	5,875,607,804	-	-
2 県補助金	419,302,000	382,365,708	382,365,708	-	-
7 財産収入	3,553,000	3,553,152	3,553,152	-	-
1 財産運用収入	3,553,000	3,553,152	3,553,152	-	-
8 繰入金	7,282,003,000	6,759,892,345	6,759,892,345	-	-
1 一般会計繰入金	7,282,002,000	6,759,892,345	6,759,892,345	-	-
2 基金繰入金	1,000	-	-	-	-
9 繰越金	1,261,403,000	1,261,402,428	1,261,402,428	-	-
1 繰越金	1,261,403,000	1,261,402,428	1,261,402,428	-	-
10 諸収入	3,043,000	22,873,275	11,632,815	-	11,240,600
1 延滞金、加算金及び 過料	2,903,000	3,168,091	3,168,231 還付未済額 140	-	-
2 雑入	140,000	19,705,184	8,464,584	-	11,240,600

予算現額と 収入済額との比較 B-A (円)	B/A ×100 (%)	事項別 明細書 記載頁	審 意 見 記 載 頁	査 書 頁	主な予算現額と収入済額との差の説明 (千円未満四捨五入)	不納欠損の理由 (千円未満四捨五入)
▲395,114,488	94.1	412 ～ 415	79 ～ 81			
▲358,178,196	94.3	"	"		①介護給付費負担金の交付決定額が予定を下回ったことにより現年度分が減となったもの。 (▲358,177千円)	
▲36,936,292	91.2	414 ～ 415	"		①地域支援介護予防・日常生活支援総合事業交付金において、地域支援事業交付金の交付決定額が予定を下回ったことにより現年度分が減となったもの。 (▲31,134千円) ②地域支援包括的支援事業・任意事業交付金において、地域支援事業交付金の交付決定額が予定を下回ったことにより現年度分が減となったもの。 (▲5,800千円)	
152	100.0	"	"			
152	100.0	"	"			
▲522,110,655	92.8	414 ～ 417	"			
▲522,109,655	92.8	414 ～ 415	"		①保険給付費の支出額が予定を下回ったことにより介護給付費繰入金が減となったもの。 (▲359,307千円) ②地域支援事業に係る介護予防・日常生活支援総合事業費が予定を下回ったことにより地域支援事業に係る介護予防・日常生活支援総合事業費繰入金の現年度分が減となったもの。 (▲25,515千円) ③地域支援事業に係る包括的支援事業・任意事業費が予定を下回ったことにより地域支援包括的支援事業・任意事業費繰入金の現年度分が減となったもの。 (▲6,689千円) ④低所得者保険料軽減の対象者数の一部が予定を下回ったことにより低所得者保険料軽減繰入金が減となったもの。 (▲3,616千円) ⑤一般管理事務費等の支出額が予定を下回ったことにより事務費繰入金が減となったもの。 (▲126,982千円)	
▲1,000	0.0	414 ～ 417	"			
▲572	100.0	416 ～ 417	"			
▲572	100.0	"	"			
8,589,815	382.3	"	"			
265,231	109.1	"	"			
8,324,584	6,046.1	"	"		①介護給付費に係る第三者納付金及び返納金の収入があったことなどにより増となったもの。 (8,325千円)	

歳出

款・項	予算現額 A (円)	支出済額 B (円)	翌年度繰越額 C (円)	不用額 A-B-C (円)
1 総務費	422,250,000	283,806,228	3,728,000	134,715,772
1 総務管理費	66,277,000	48,678,049	-	17,598,951
2 徴收費	36,300,000	28,976,006	-	7,323,994
3 介護認定審査会費	315,135,000	202,610,481	3,728,000	108,796,519
4 趣旨普及費	4,271,000	3,541,692	-	729,308
5 計画策定委員会費	267,000	-	-	267,000

執行率 B/A ×100 (%)	事項 明細 記載	別 書 頁	主 要 な 策 意 記 載	審 意 見 載	査 書 頁	主な不用額の説明 (千円未満四捨五入)
67.2	418 ～ 423	頁	666 ～ 668	79	～ 81	
73.4	418 ～ 419		666	〃		①一般管理費において、郵送料が見込みを下回ったことによるもの。 (2,734千円) ②一般管理費において、介護保険システム番号制度対応業務委託の委託料が見込みを下回ったことによるもの。 (11,715千円)
79.8	〃		666 ～ 667	〃		①賦課徴収費において、郵送料が見込みを下回ったことによるもの。 (2,785千円)
64.3	418 ～ 421		667	〃		①介護認定審査会事務費において、審査会委員報酬が見込みを下回ったことによるもの。 (31,763千円) ②認定調査事務費において、認定調査件数が見込みを下回ったことによるもの。 (80,762千円)
82.9	420 ～ 421		668	〃		
0.0	420 ～ 423		-	〃		

歳出

款・項	予算現額 A (円)	支出済額 B (円)	翌年度繰越額 C (円)	不用額 A-B-C (円)
2 保険給付費	45,148,968,000	42,264,699,806	-	2,884,268,194
1 介護サービス等諸費	41,442,837,899	38,934,960,199	-	2,507,877,700
2 介護予防サービス等諸費	1,239,045,067	1,141,192,917	-	97,852,150
3 その他諸費	53,676,000	53,033,264	-	642,736
4 高額介護サービス等費	757,045,034	756,788,515	-	256,519
5 高額医療合算介護サービス等費	111,379,000	101,363,718	-	10,015,282
6 市町村特別給付費	202,436,000	180,940,800	-	21,495,200
7 特定入所者介護サービス等費	1,342,549,000	1,096,420,393	-	246,128,607
3 基金積立金	995,988,000	995,988,000	-	-
1 基金積立金	995,988,000	995,988,000	-	-

執行率 B/A ×100 (%)	事項 明細 記載 頁	別 書 頁	主 要 な 策 意 見 載 頁	審 意 見 載 頁	査 書 頁	主な不用額の説明 (千円未満四捨五入)
93.6	422 ～ 429	頁	669 ～ 670	79	～ 81	
93.9	422 ～ 425		669	”		<p>①居宅介護サービス給付費負担金において、通所介護の利用回数が予定を下回ったことによるもの。 (309,988千円)</p> <p>②居宅介護サービス給付費負担金において、通所リハビリテーションの利用回数が予定を下回ったことによるもの。 (336,585千円)</p> <p>③居宅介護サービス給付費負担金において、短期入所生活介護の延べ利用日数が予定を下回ったことによるもの。 (515,574千円)</p> <p>④地域密着型介護サービス給付費負担金において、認知症対応型共同生活介護の延べ利用人数が予定を下回ったことによるもの。 (121,633千円)</p> <p>⑤地域密着型介護サービス給付費負担金において、小規模多機能型居宅介護の延べ利用人数が予定を下回ったことによるもの。 (179,745千円)</p> <p>⑥地域密着型介護サービス給付費負担金において、地域密着型通所介護の利用回数が予定を下回ったことによるもの。 (173,596千円)</p> <p>⑦施設介護サービス給付費負担金において、介護老人福祉施設の延べ利用人数が予定を下回ったことによるもの。 (198,658千円)</p> <p>⑧施設介護サービス給付費負担金において、介護老人保健施設の延べ利用人数が予定を下回ったことによるもの。 (89,770千円)</p>
92.1	424 ～ 427		”	”		①介護予防通所リハビリテーションにおいて、利用回数が予定を下回ったことによるもの。 (68,604千円)
98.8	426 ～ 427		670	”		
100.0	”		”	”		
91.0	426 ～ 429		”	”		①高額医療合算介護サービス費負担金において、利用者一人当たりの給付単価が予定を下回ったことによるもの。 (9,858千円)
89.4	428 ～ 429		”	”		①移送支援サービスにおいて、利用回数が予定を下回ったことによるもの。 (21,495千円)
81.7	”		”	”		①特定入所者介護サービス費負担金において、利用件数が予定を下回ったことによるもの。 (246,085千円)
100.0	”		”	”		
100.0	”		”	”		

歳出

款・項	予算現額 A (円)	支出済額 B (円)	翌年度繰越額 C (円)	不用額 A-B-C (円)
4 地域支援事業費	2,922,303,000	2,680,202,015	-	242,100,985
1 介護予防・日常生活支援総合事業費	2,121,593,000	1,915,805,025	-	205,787,975
2 包括的支援事業・任意事業費	800,710,000	764,396,990	-	36,313,010
5 諸支出金	283,085,000	279,290,070	-	3,794,930
1 償還金及び還付加算金	283,085,000	279,290,070	-	3,794,930

執行率 B/A ×100 (%)	事項 明細 記載 頁	別 書 頁	主 要 な 策 意 見 載 頁	審 査 書 頁	主な不用額の説明 (千円未満四捨五入)
91.7	428 ～ 433	頁	670 ～ 674	79 ～ 81	
90.3	428 ～ 431	頁	670 ～ 672	”	<p>①介護予防訪問介護相当サービス事業費において、利用者数が予定を下回ったことによるもの。 (35,381千円)</p> <p>②生活援助サービス事業費において、利用者数が予定を下回ったことによるもの。(8,973千円)</p> <p>③介護予防通所介護相当サービス事業費において、利用者数が予定を下回ったことによるもの。 (85,758千円)</p> <p>④ミニデイサービス事業費において、利用者数が予定を下回ったことによるもの。 (16,954千円)</p> <p>⑤住民主体型通所サービス事業費において、活動実績が予定を下回ったこと及び新規開設箇所数が予定を下回ったことなどによるもの。 (9,208千円)</p> <p>⑥短期集中型通所サービス事業費において、利用者数が予定を下回ったことなどによるもの。 (17,555千円)</p> <p>⑦介護予防ケアマネジメント事業費において、前年度のケアプラン作成にかかる過誤調整により、支出額が予定を下回ったことによるもの。 (6,659千円)</p> <p>⑧口腔ケア指導事業費において、教室の開催回数が予定を下回ったことなどによるもの。 (2,457千円)</p> <p>⑨生涯元気事業費において、教室の開催回数が予定を下回ったことなどによるもの。 (12,182千円)</p>
95.5	430 ～ 433	頁	672 ～ 674	”	<p>①包括的支援事業費において、地域包括支援センター運営委託料及びシステム運用支援委託料が予定を下回ったことなどによるもの。 (9,424千円)</p> <p>②認知症総合支援事業費において、初期集中支援チームの委託料が予定を下回ったことなどによるもの。 (2,353千円)</p> <p>③家族介護支援事業費において、利用者数が予定を下回ったことなどによるもの。 (3,399千円)</p> <p>④成年後見制度利用支援事業費において、報酬助成・活動費助成の件数が予定を下回ったことなどによるもの。 (10,031千円)</p> <p>⑤介護相談員派遣事業費において、派遣回数が予定を下回ったことなどによるもの。 (2,458千円)</p>
98.7	432 ～ 435	頁	-	”	
98.7	”	頁	-	”	<p>①過年度過誤納金返還金において、還付金額が予定を下回ったことによるもの。 (3,794千円)</p>

3 流用の説明

(1) 款内項間流用の説明

(単位：円)

(款)	流用増科目 (項)	流用減科目 (項)	流用額	流用の説明
2 保険給付費	4 高額介護サービス等費	1 介護サービス等諸費	58,831,101	2款4項1目 高額介護サービス費において、給付額が予定を上回ったことにより、予算に不足が生じたため、2款1項1目 居宅介護サービス給付費から流用した。
2 保険給付費	4 高額介護サービス等費	2 介護予防サービス等諸費	182,933	2款4項2目 高額介護予防サービス費において、給付額が予定を上回ったことにより、予算に不足が生じたため、2款2項1目 介護予防サービス給付費から流用した。

(2) 項内目間流用の説明

(単位：円)

(款・項)	流用増科目 (目)	流用減科目 (目)	流用額	流用の説明
2 保険給付費				
1 介護サービス等諸費	7 居宅介護福祉用具購入費	1 居宅介護サービス給付費	1,579,901	2款1項7目 居宅介護福祉用具購入費において、給付額が予定を上回ったことにより、予算に不足が生じたため、2款1項1目 居宅介護サービス給付費から流用した。
1 介護サービス等諸費	9 居宅介護サービス計画給付費	1 居宅介護サービス給付費	26,514,370	2款1項9目 居宅介護サービス計画給付費において、給付額が予定を上回ったことにより、予算に不足が生じたため、2款1項1目 居宅介護サービス給付費から流用した。
2 介護予防サービス等諸費	3 地域密着型介護予防サービス給付費	1 介護予防サービス給付費	8,991,919	2款2項3目 地域密着型介護予防サービス給付費において、給付額が予定を上回ったことにより、予算に不足が生じたため、2款2項1目 介護予防サービス給付費から流用した。
2 介護予防サービス等諸費	6 介護予防住宅改修費	1 介護予防サービス給付費	3,179,903	2款2項6目 介護予防住宅改修費において、給付額が予定を上回ったことにより、予算に不足が生じたため、2款2項1目 介護予防サービス給付費から流用した。
4 高額介護サービス等費	2 高額介護予防サービス費	1 高額介護サービス費	101,432	2款4項2目 高額介護予防サービス費において、給付額が予定を上回ったことにより、予算に不足が生じたため、2款4項1目 高額介護サービス費から流用した。

4 介護保険財政調整基金積立金の残高

(単位：円)

令和2年度末 残高 A	令和3年度 積立額 B	令和3年度 取崩額 C	令和3年度末 残高 A+B-C
3,006,675,873	995,988,000	0	4,002,663,873

5 要支援・要介護認定の申請及び認定状況

(1) 要支援・要介護認定申請件数

(単位:件)

	新規申請	区分変更申請	更新申請	転入申請	計
平成29年度	5,828	4,100	19,149	188	29,265
平成30年度	5,656	4,408	10,796	209	21,069
令和元年度	5,484	3,978	17,412	164	27,038
令和2年度	5,390	4,260	8,340	152	18,142
令和3年度	5,612	4,965	11,682	161	22,420

※申請後の取下げ、死亡、転出等認定に至らない件数も含む。

(2) 要支援・要介護度別認定件数

(単位:件)

	非該当	要支援1	要支援2	要介護1	要介護2	要介護3	要介護4	要介護5	計
平成29年度	94	4,042	5,758	8,050	4,276	3,022	2,296	1,952	29,490
平成30年度	62	1,910	2,563	4,614	3,472	3,094	2,430	2,099	20,244
令和元年度	74	2,821	4,357	6,608	4,020	2,900	2,263	1,744	24,787
令和2年度	49	2,141	2,520	4,890	3,058	2,651	2,234	1,515	19,058
令和3年度	46	2,079	2,538	5,148	3,432	2,954	2,574	1,793	20,564

(3) 要支援・要介護度別実認定者数

(単位:人)

		要支援1	要支援2	要介護1	要介護2	要介護3	要介護4	要介護5	合計
平成29年度	居宅	3,390	4,518	6,105	4,334	2,373	1,341	823	22,884
	介護保険施設	-	-	174	347	816	912	826	3,075
	医療機関	182	379	792	666	641	579	609	3,848
	合計	3,572	4,897	7,071	5,347	3,830	2,832	2,258	29,807
平成30年度	居宅	3,358	4,623	6,793	3,750	2,314	1,379	827	23,044
	介護保険施設	-	-	204	267	857	938	868	3,134
	医療機関	225	322	808	688	693	549	598	3,883
	合計	3,583	4,945	7,805	4,705	3,864	2,866	2,293	30,061
令和元年度	居宅	2,883	4,384	6,659	3,947	2,390	1,430	856	22,549
	介護保険施設	-	-	183	293	777	970	851	3,074
	医療機関	182	305	733	591	615	527	491	3,444
	合計	3,065	4,689	7,575	4,831	3,782	2,927	2,198	29,067
令和2年度	居宅	3,008	4,212	6,976	3,887	2,583	1,649	964	23,279
	介護保険施設	-	-	174	250	788	1,024	778	3,014
	医療機関	208	292	718	595	556	527	418	3,314
	合計	3,216	4,504	7,868	4,732	3,927	3,200	2,160	29,607
令和3年度	居宅	2,989	4,086	7,013	3,834	2,811	1,883	1,042	23,658
	介護保険施設	-	-	179	266	761	1,022	758	2,986
	医療機関	210	265	697	558	465	385	349	2,929
	合計	3,199	4,351	7,889	4,658	4,037	3,290	2,149	29,573

※認定者数は各年度末の人数

※事業対象者数:2,442人(令和4年3月末現在)

6 保険給付の対前年度比較

種別	整理番号	令和3年度						令和2年度									
		介護保険事業計画の推計値	給付実績 A (回、人、日、件)	給付費 B (円)	1回(人、日、件) 当たり給付単価 B/A (円)	給付実績の 対前年度比率 A/C (%)	給付費の 対前年度比率 B/D (%)	給付実績 C (回、人、日、件)	給付費 D (円)	1回(人、日、件) 当たり給付単価 D/C (円)	整理番号						
介護サービス	居宅介護サービス	訪問介護	1	743,953	688,350	2,796,847,407	4,063	98.8	99.9	696,818	2,799,290,350	4,017	1				
		訪問入浴介護	2	8,558	6,084	74,532,416	12,251	91.6	92.5	6,640	80,550,146	12,131	2				
		訪問看護	3	182,927	167,731	1,199,067,966	7,149	111.6	111.7	150,306	1,073,188,864	7,140	3				
		訪問リハビリテーション	4	64,178	55,634	355,816,034	6,396	107.6	110.9	51,710	320,702,701	6,202	4				
		通所介護	5	578,410	535,831	3,854,023,408	7,193	98.9	98.8	541,612	3,901,029,904	7,203	5				
		通所リハビリテーション	6	402,608	385,752	2,709,057,874	7,023	107.2	98.4	360,006	2,753,678,134	7,649	6				
		福祉用具貸与	7	94,944	96,880	1,106,914,868	11,426	104.3	104.0	92,880	1,064,066,340	11,456	7				
		短期入所生活介護	8	402,108	337,086	2,848,914,506	8,452	98.5	99.2	342,186	2,873,092,943	8,396	8				
		短期入所療養介護(介護老人保健施設)	9	10,748	12,268	138,042,622	11,252	116.1	117.7	10,567	117,253,587	11,096	9				
		短期入所療養介護(介護療養型医療施設)	10	4,082	1,922	21,830,280	11,358	105.7	111.1	1,818	19,648,102	10,808	10				
		短期入所療養介護(介護医療院)	11	-	1,540	19,094,070	12,399	110.7	113.6	1,391	16,811,682	12,086	11				
		居宅療養管理指導	12	37,824	53,039	410,877,433	7,747	105.1	104.6	50,443	392,758,738	7,786	12				
		特定施設入居者生活介護	13	6,420	6,196	1,142,554,043	184,402	106.4	108.0	5,822	1,058,323,792	181,780	13				
		小計	14	-	-	16,677,572,927	-	-	101.3	-	16,470,395,283	-	-	14			
介護サービス	地域密着型介護サービス	認知症対応型共同生活介護	16	12,492	12,295	3,183,201,723	258,902	100.1	101.1	12,277	3,149,218,514	256,514	16				
		夜間対応型訪問介護	17	48	68	1,976,919	29,072	77.3	76.9	88	2,570,351	29,209	17				
		認知症対応型通所介護	18	62,549	57,726	593,288,198	10,278	100.8	101.9	57,242	582,470,965	10,176	18				
		小規模多機能型居宅介護	19	8,376	8,037	1,647,385,452	204,975	103.1	104.8	7,797	1,572,434,615	201,672	19				
		看護小規模多機能型居宅介護	20	1,392	1,328	291,174,524	219,258	93.7	93.1	1,417	312,802,772	220,750	20				
		定期巡回・随時対応型訪問介護看護	21	3,576	3,419	514,971,339	150,620	106.9	110.4	3,197	466,422,344	145,894	21				
		地域密着型介護老人福祉施設入所者生活介護	22	5,460	5,356	1,532,455,013	286,119	101.2	103.0	5,294	1,487,416,153	280,963	22				
		地域密着型通所介護	23	282,660	258,014	1,955,451,269	7,579	101.0	101.2	255,364	1,932,064,668	7,566	23				
		小計	24	-	-	9,719,904,437	-	-	102.3	-	9,505,400,382	-	-	24			
		介護サービス	施設介護サービス	地域密着型介護サービス	25	-	-	-	-	-	-	45	1,838,229	40,850	25		
				介護老人福祉施設	26	19,800	18,991	5,002,385,556	263,408	99.0	100.6	19,187	4,971,312,917	259,098	26		
				介護老人保健施設	27	16,488	16,249	4,578,628,654	281,779	97.3	98.6	16,699	4,643,902,094	278,095	27		
				介護療養型医療施設	28	708	571	180,786,311	316,614	87.0	80.5	656	224,448,298	342,147	28		
				介護医療院	29	420	454	168,788,879	371,782	138.4	138.3	328	122,006,054	371,970	29		
小計	30			-	-	9,930,589,400	-	-	99.7	-	9,961,669,363	-	-	30			
介護サービス	特例施設サービス			介護老人福祉施設	31	-	-	-	-	-	-	-	-	-	31		
				福祉用具購入	32	1,860	1,879	63,734,901	33,920	96.5	94.4	1,947	67,529,196	34,684	32		
				住宅改修	33	1,668	1,479	105,548,164	71,365	100.3	101.1	1,475	104,383,593	70,769	33		
				居宅介護サービス計画	34	158,520	159,175	2,437,610,370	15,314	100.7	103.0	158,000	2,366,383,844	14,977	34		
				合計	35	-	-	38,934,960,199	-	-	101.2	-	38,477,599,890	-	-	35	
				介護サービス	介護予防サービス	訪問介護	36	-	-	-	-	-	-	7	21,015	3,002	36
						訪問入浴介護	37	-	-	-	-	-	-	-	-	-	37
						訪問看護	38	14,855	14,780	89,054,528	6,025	115.0	110.3	12,856	80,723,745	6,279	38
		訪問リハビリテーション	39			5,231	5,247	31,297,325	5,965	107.5	102.3	4,880	30,593,965	6,269	39		
		通所介護	40			-	-	▲24,566	-	-	13.2	-	▲185,821	-	-	40	
		通所リハビリテーション	41			17,388	15,708	547,691,669	34,867	95.3	96.4	16,480	568,323,292	34,486	41		
		福祉用具貸与	42			18,456	18,509	81,740,456	4,416	103.8	100.8	17,823	81,113,498	4,551	42		
		短期入所生活介護	43			2,450	2,035	11,436,499	5,620	112.5	109.4	1,809	10,455,229	5,780	43		
		短期入所療養介護(介護老人保健施設)	44			34	31	247,369	7,980	103.3	93.2	30	265,280	8,843	44		
短期入所療養介護(介護療養型医療施設)	45	-	-			-	-	-	-	-	-	-	-	45			
居宅療養管理指導	46	1,836	2,777			19,888,438	7,162	106.4	109.2	2,611	18,220,189	6,978	46				
特定施設入居者生活介護	47	840	820			63,451,124	77,379	105.9	106.6	774	59,505,630	76,881	47				
小計	48	-	-			844,782,842	-	-	99.5	-	849,036,022	-	-	48			
介護サービス	特例介護予防サービス	介護予防サービス	49			-	-	-	-	-	-	-	-	-	49		
		認知症対応型共同生活介護	50	24	38	8,278,216	217,848	146.2	145.9	26	5,674,616	218,254	50				
		認知症対応型通所介護	51	653	373	3,124,740	8,377	77.2	74.9	483	4,173,155	8,640	51				
		小規模多機能型居宅介護	52	576	729	53,741,963	73,720	104.0	105.7	701	50,857,806	72,550	52				
		小計	53	-	-	65,144,919	-	-	107.3	-	60,705,577	-	-	53			
		介護サービス	特例地域密着型介護予防サービス	福祉用具購入	54	-	-	-	-	-	-	-	-	-	54		
				福祉用具購入	55	684	593	16,556,124	27,919	86.3	84.3	687	19,643,390	28,593	55		
				住宅改修	56	744	764	61,136,903	80,022	97.2	97.3	786	62,802,055	79,901	56		
				介護予防サービス計画	57	35,988	33,419	153,572,129	4,595	99.2	101.8	33,685	150,830,972	4,478	57		
				合計	58	-	-	1,141,192,917	-	-	99.8	-	1,143,018,016	-	-	58	
				高額介護サービス等	高額介護サービス	59	-	708,551	53,033,264	75	100.7	100.8	703,582	52,610,196	75	59	
					高額介護予防サービス	60	-	62,452	756,139,150	12,108	113.0	110.2	55,250	686,293,641	12,422	60	
				高額医療合算介護サービス等	高額医療合算介護サービス	61	-	129	649,365	5,034	121.7	223.0	106	291,257	2,748	61	
					合計	62	-	-	756,788,515	-	-	110.2	-	686,584,898	-	-	62
市町村特別	高額医療合算介護サービス			63	-	3,184	101,077,086	31,745	102.3	101.4	3,112	99,663,579	32,026	63			
	高額医療合算介護予防サービス			64	-	40	286,632	7,166	97.6	73.6	41	389,645	9,504	64			
特定入所者介護サービス等	合計			65	-	-	101,363,718	-	-	101.3	-	100,053,224	-	-	65		
	給付(移送支援サービス)			66	106,545	95,232	180,940,800	1,900	105.9	105.9	89,939	170,884,100	1,900	66			
特定入所者介護サービス等	特定入所者介護サービス			67	-	37,364	1,095,565,914	29,321	93.4	83.7	39,990	1,308,793,588	32,728	67			
	特定入所者介護予防サービス	68	-	98	854,479	8,719	91.6	92.9	107	920,048	8,599	68					
総計	合計	69	-	-	1,096,420,393	-	-	83.7	-	1,309,713,636	-	-	69				
	合計	70	-	-	42,264,699,806	-	-	100.8	-	41,940,463,960	-	-	70				

7 地域支援事業の対前年度比較

(1) 介護予防・日常生活支援総合事業

決算額 1,915,805,025 円

区分	事業名	R3事業計画値	R3実績	R2実績	R3決算額(円)	R2決算額(円)
介護予防・生活支援サービス事業					1,844,026,686	1,864,505,391
①	介護予防訪問介護相当サービス事業	延べ実施回数			519,530,101	542,638,747
		184,978回	170,870回	176,797回		
②	生活援助サービス事業	延べ実施回数			40,131,656	44,430,778
		23,148回	18,665回	20,647回		
③	短期集中型訪問サービス事業	実利用者数/延べ実施回数			851,124	957,000
		30人 116回	23人 94回	28人 113回		
④	介護予防通所介護相当サービス事業	延べ実施回数			929,671,309	931,457,378
		200,335回	182,442回	183,882回		
⑤	ミニデイサービス事業	延べ実施回数			80,211,169	66,771,863
		28,510回	23,021回	19,330回		
⑥	住民主体型通所サービス事業	サロン数			11,535,893	11,935,352
		65箇所	58箇所	61箇所		
⑦	短期集中型通所サービス事業	延べ実施回数			23,949,602	24,388,910
		9,320回	5,336回	5,370回		
⑧	総合支援配食サービス事業	延べ配食数			12,588,530	13,771,750
		25,706食	24,194食	26,465食		
⑨	介護予防ケアマネジメント事業	ケアプラン作成数			215,706,468	217,000,692
			49,603件	49,288件		
⑩	特例介護予防通所介護相当サービス事業	給付実績			281,396	1,158,194
			9件	39件		
⑪	高額介護予防・生活支援サービス事業	給付実績			99,444	265,459
			17件	67件		
⑫	高額医療合算介護予防・生活支援サービス事業	給付実績			674,346	687,749
			42件	41件		
⑬	事務費(審査支払手数料)	延べ件数			8,795,648	9,041,519
			117,589件	120,876件		

区分	事業名	R3事業計画値	R3実績	R2実績	R3決算額(円)	R2決算額(円)
一般介護予防事業					59,291,492	50,337,649
①	介護予防把握事業	情報提供書作成数			862,458	915,423
			209件	223件		
②	介護予防普及啓発事業	実施人数			4,002,204	3,936,825
		50,000人	45,225人	73,774人		
③	口腔ケア指導事業	開催回数/延べ参加者数			1,086,004	1,043,671
		92回 1,531人	39回 646人	45回 797人		
④	生涯元気事業	延べ実施回数			37,336,493	27,593,677
		1,395回	1,186回	870回		
⑤	地域活動支援事業	(a)介護予防ボランティア登録者数 (b)地域支援ボランティアポイント登録者数			3,450,299	3,640,145
			(a) 306人 (b) 1,190人	(a) 296人 (b) 1,075人		
⑥	生活介護支援サポーター事業	修了者数			2,917,825	3,895,247
		116人	20人	77人		
⑦	一般介護予防事業評価事業				386,100	238,900
⑧	地域リハビリテーション活動支援事業	(a)実施回数 (b)委託数			9,250,109	9,073,761
			(a) 93回 (b) 8箇所	(a) 85回 (b) 8箇所		

区分	事業名	R3事業計画値	R3実績	R2実績	R3決算額(円)	R2決算額(円)
総合事業費清算金					12,486,847	12,034,884
①	総合事業費精算金				12,486,847	12,034,884

(2) 包括的支援事業・任意事業

決算額 764,396,990 円

区分	事業名	R3事業計画値	R3実績	R2実績	R3決算額(円)	R2決算額(円)
包括的支援事業					666,475,824	655,374,416
①	地域包括ケア推進協議会	開催回数			2,165,368	1,997,835
			7回	3回		
②	包括的支援事業	総合相談延べ件数			519,161,953	516,490,810
		63,840件	62,520件	69,232件		
③	在宅医療・介護連携推進事業	延べ相談者数			32,894,000	34,862,903
			1,120人	967人		

区分	事業名	R3事業計画値	R3実績	R2実績	R3決算額(円)	R2決算額(円)
④	生活支援体制整備事業	第2層生活支援コーディネーター配置数			12,023,073	2,165,898
			4人	—		
⑤	認知症総合支援事業	初期集中支援チーム 実支援件数			98,621,430	98,246,970
		90件	74件	67件		
⑥	地域ケア会議推進事業	開催回数			1,610,000	1,610,000
			175回	114回		

区分	事業名	R3事業計画値	R3実績	R2実績	R3決算額(円)	R2決算額(円)
任意事業					97,921,166	96,025,701
①	介護適正化特別対策事業				26,009,976	23,821,762
②	徘徊高齢者等家族支援事業	実利用者数			30,855	28,620
		17人	14人	18人		
③	家族介護支援事業	(a)介護用品支給(延べ利用者数) (b)介護者慰労金(支給件数) (c)家族介護教室(実施回数)			35,848,400	35,803,022
		(a)7,597人 (b)10件 (c)40回	(a)7,351人 (b)3件 (c)35回	(a)7,305人 (b)4件 (c)35回		
④	成年後見制度利用支援事業	(a)市長申立件数 (b)報酬等助成件数			2,471,036	1,651,934
		(a)13件 (b)—	(a)7件 (b)8件	(a)5件 (b)5件		
⑤	高齢者世話付住宅生活援助員派遣事業	派遣戸数			4,448,047	4,382,146
		43戸	43戸	43戸		
⑥	介護相談員派遣事業	派遣回数			1,967	3,728
		640回	0回	0回		
⑦	要介護者配食サービス事業	延べ配食数			11,408,130	13,856,040
		25,222食	21,924食	26,620食		
⑧	緊急時訪問介護事業	利用者数			17,094,270	15,850,590
		691人	697人	816人		
⑨	福祉用具・住宅改修支援事業	相談・情報提供者数/理由書作成数			88,000	106,000
		25人 80件	3人 44件	9人 53件		
⑩	認知症地域支援体制整備事業	新たな養成数/累積養成数			520,485	521,859
		2,000人 55,000人	2,745人 56,885人	2,372人 54,140人		

8 令和3年度第1号被保険者(65歳以上)の状況

(1) 第1号被保険者数(令和4年3月末現在)

所得段階	対象者	保険料(年額) (円)	特別徴収 (人)	普通徴収 (人)	計 (人)	構成比 (%)
第1段階	・生活保護受給者 ・高齢福祉年金受給者で本人を含む世帯全員が市町村民税非課税 ・本人を含む世帯全員が市町村民税非課税で、本人の前年中の課税年金収入額+合計所得金額が80万円以下	24,500	22,830	9,009	31,839	23.5
第2段階	本人を含む世帯全員が市町村民税非課税で、本人の前年中の課税年金収入額+合計所得金額が80万円超120万円以下	40,800	11,524	1,065	12,589	9.3
第3段階	本人を含む世帯全員が市町村民税非課税で、本人の前年中の課税年金収入額+合計所得金額が120万円超	57,200	10,541	1,209	11,750	8.7
第4段階	本人が市町村民税非課税・世帯員課税で、本人の前年中の課税年金収入額+合計所得金額が80万円以下	74,200	12,900	2,858	15,758	11.6
第5段階(基準)	本人が市町村民税非課税・世帯員課税で、本人の前年中の課税年金収入額+合計所得金額が80万円超	81,600	12,902	621	13,523	10.0
第6段階	本人が市町村民税課税で、前年中の合計所得金額が120万円未満	94,600	15,270	2,709	17,979	13.2
第7段階	本人が市町村民税課税で、前年中の合計所得金額が120万円以上210万円未満	102,000	16,108	2,681	18,789	13.9
第8段階	本人が市町村民税課税で、前年中の合計所得金額が210万円以上320万円未満	122,400	5,441	1,346	6,787	5.0
第9段階	本人が市町村民税課税で、前年中の合計所得金額が320万円以上400万円未満	142,800	1,623	414	2,037	1.5
第10段階	本人が市町村民税課税で、前年中の合計所得金額が400万円以上	163,200	3,300	1,142	4,442	3.3
合計			112,439	23,054	135,493	100.0

(2) 第1号被保険者保険料の収納状況

	調定額 A (円)	収入済額 B (円)	還付未済額 C (円)	収納率 (B-C)/A (%)	不納欠損額 D (円)	収入未済額 A-B+C-D (円)
現年度	9,681,817,000	9,636,057,744	9,183,400	99.43	94,600	54,848,056
特別徴収	8,791,083,200	8,799,847,900	8,764,700	100.00	0	0
普通徴収	890,733,800	836,209,844	418,700	93.83	94,600	54,848,056
滞納繰越	152,588,939	48,447,157	0	31.75	22,401,727	81,740,055
合計	9,834,405,939	9,684,504,901	9,183,400	98.38	22,496,327	136,588,111

(3) 収入未済状況(所得段階別)

所得段階	収入未済額 (円)	構成比 (%)	対象者数 (人)	構成比 (%)
第1段階	22,155,180	16.2	789	35.2
第2段階	6,215,473	4.6	91	4.0
第3段階	7,717,354	5.7	114	5.1
第4段階	24,595,676	18.0	327	14.6
第5段階(基準)	6,064,695	4.4	74	3.3
第6段階	38,292,712	28.0	414	18.5
第7段階	20,052,664	14.7	266	11.9
第8段階	7,576,586	5.6	105	4.7
第9段階	2,090,349	1.5	25	1.1
第10段階	1,827,422	1.3	35	1.6
合計	136,588,111	100.0	2,240	100.0

(4) 不納欠損状況(所得段階別)

所得段階	不納欠損額 (円)	構成比 (%)	対象者数 (人)	構成比 (%)
第1段階	9,422,417	41.9	362	62.4
第2段階	480,460	2.1	19	3.2
第3段階	779,860	3.5	14	2.4
第4段階	4,486,010	19.9	78	13.5
第5段階(基準)	991,630	4.4	11	1.9
第6段階	4,150,170	18.5	60	10.4
第7段階	1,184,180	5.2	21	3.6
第8段階	640,900	2.9	9	1.6
第9段階	95,600	0.4	2	0.3
第10段階	265,100	1.2	4	0.7
合計	22,496,327	100.0	580	100.0

(5) 不納欠損状況(内訳)

区分		人数 (人)	金額 (円)
地方税法 第15条の7第5項	限定承認等	17	720,070
介護保険法 第200条	時効完成	563	21,776,257
合計		580	22,496,327

9 年度別介護保険料収納状況

(1) 平成29年度

(単位:円)

	調定額 A	収入済額 B	還付未済額 C	収納率 (B-C)/A	不納欠損額 D	収入未済額 A-B+C-D
現年度	8,825,616,600	8,744,314,792	6,161,470	99.0%	0	87,463,278
特別徴収	7,865,455,500	7,871,033,100	5,577,600	100.0%	0	0
普通徴収	960,161,100	873,281,692	583,870	90.9%	0	87,463,278
滞納繰越	222,923,319	80,589,471	26,520	36.1%	35,254,787	107,105,581
合計	9,048,539,919	8,824,904,263	6,187,990	97.5%	35,254,787	194,568,859

(2) 平成30年度

(単位:円)

	調定額 A	収入済額 B	還付未済額 C	収納率 (B-C)/A	不納欠損額 D	収入未済額 A-B+C-D
現年度	10,126,239,500	10,055,831,383	6,665,250	99.2%	0	77,073,367
特別徴収	9,149,962,000	9,156,334,100	6,372,100	100.0%	0	0
普通徴収	976,277,500	899,497,283	293,150	92.1%	0	77,073,367
滞納繰越	198,349,665	78,975,275	50,200	39.8%	20,957,469	98,467,121
合計	10,324,589,165	10,134,806,658	6,715,450	98.1%	20,957,469	175,540,488

(3) 令和元年度

(単位:円)

	調定額 A	収入済額 B	還付未済額 C	収納率 (B-C)/A	不納欠損額 D	収入未済額 A-B+C-D
現年度	9,905,900,500	9,836,535,289	8,779,500	99.2%	0	78,144,711
特別徴収	8,985,706,300	8,993,812,800	8,106,500	100.0%	0	0
普通徴収	920,194,200	842,722,489	673,000	91.5%	0	78,144,711
滞納繰越	183,323,698	64,440,654	16,580	35.1%	24,476,469	94,423,155
合計	10,089,224,198	9,900,975,943	8,796,080	98.0%	24,476,469	172,567,866

(4) 令和2年度

(単位:円)

	調定額 A	収入済額 B	還付未済額 C	収納率 (B-C)/A	不納欠損額 D	収入未済額 A-B+C-D
現年度	9,659,767,300	9,606,483,196	8,714,950	99.4%	0	61,999,054
特別徴収	8,771,451,700	8,779,478,330	8,026,630	100.0%	0	0
普通徴収	888,315,600	827,004,866	688,320	93.0%	0	61,999,054
滞納繰越	175,789,888	59,385,108	26,156	33.8%	26,193,219	90,237,717
合計	9,835,557,188	9,665,868,304	8,741,106	98.2%	26,193,219	152,236,771

(5) 令和3年度

(単位:円)

	調定額 A	収入済額 B	還付未済額 C	収納率 (B-C)/A	不納欠損額 D	収入未済額 A-B+C-D
現年度	9,681,817,000	9,636,057,744	9,183,400	99.4%	94,600	54,848,056
特別徴収	8,791,083,200	8,799,847,900	8,764,700	100.0%	0	0
普通徴収	890,733,800	836,209,844	418,700	93.8%	94,600	54,848,056
滞納繰越	152,588,939	48,447,157	0	31.8%	22,401,727	81,740,055
合計	9,834,405,939	9,684,504,901	9,183,400	98.4%	22,496,327	136,588,111

10 長崎市の高齢者人口、要支援・要介護認定者数、保険給付費の推移

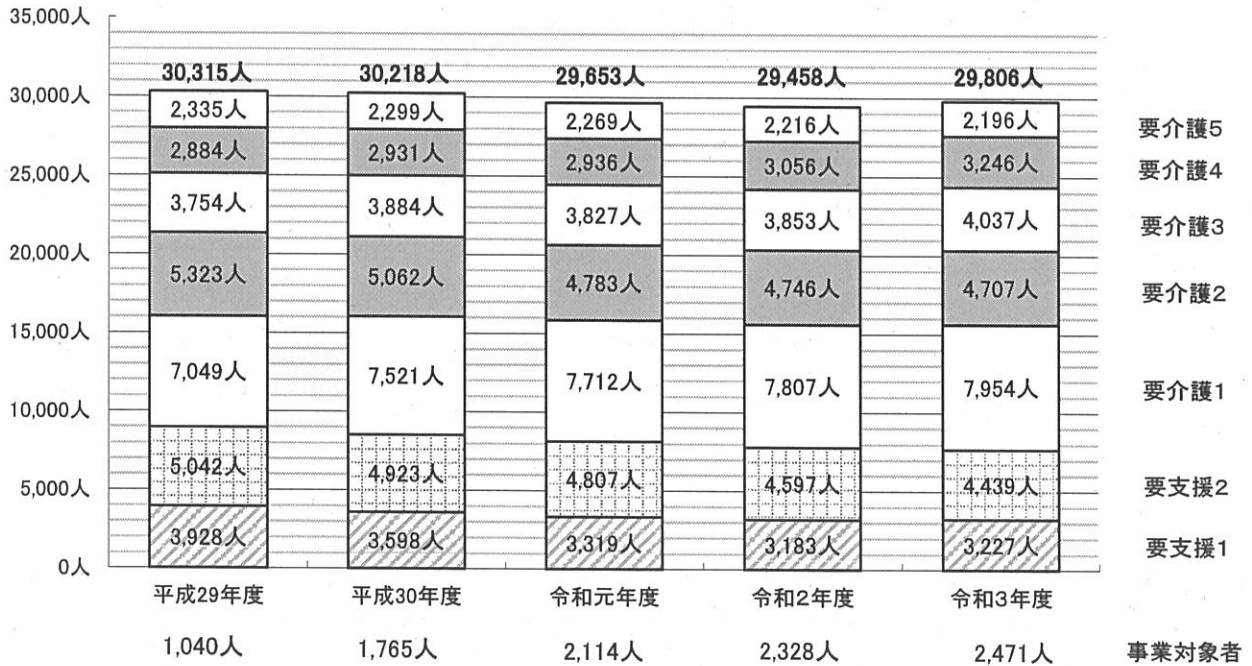
(1) 長崎市の高齢者人口等の推移

(各年度9月末時点)

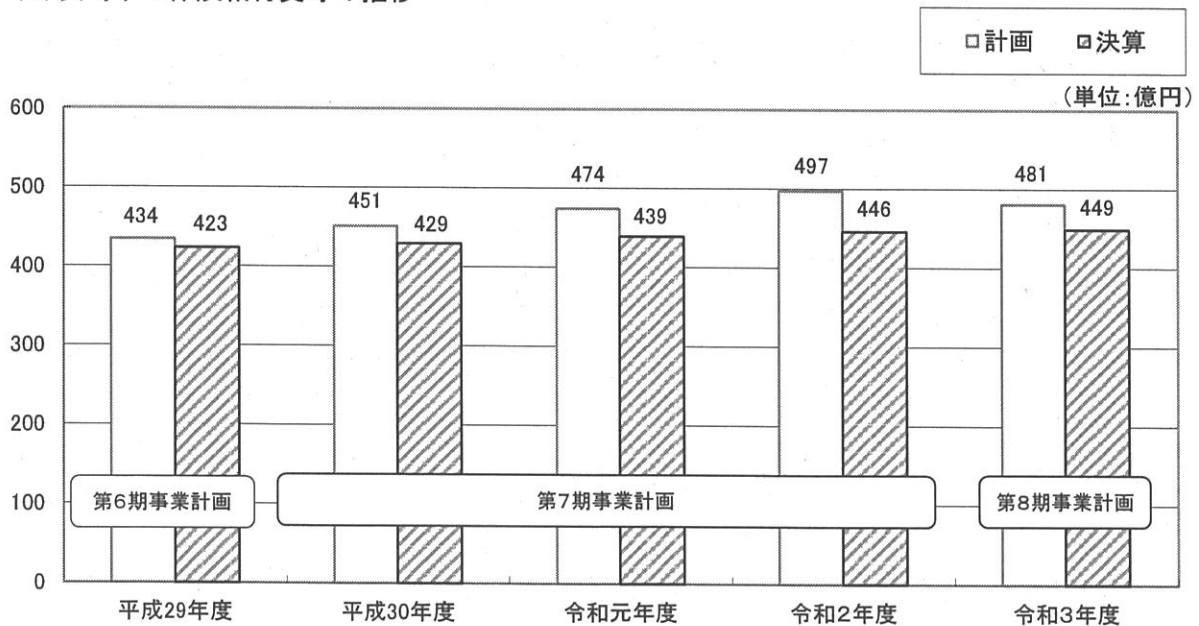
年度	平成29年度	平成30年度	令和元年度	令和2年度	令和3年度
総人口(人)	427,406	422,233	417,222	412,131	406,970
高齢者人口(人)	130,040	131,819	133,466	134,672	135,466
高齢化率(%)	30.4	31.2	32.0	32.7	33.3

(2) 長崎市の要支援・要介護認定者数及び事業対象者の推移

(各年度9月末時点)



(3) 長崎市の保険給付費等の推移



1.1 保険給付及び地域支援事業の概要

(1) 保険給付の概要

介＝要介護

ア 居宅サービス

支＝要支援

番号	サービス名	介護度	概要
①	訪問介護 (ホームヘルプサービス)	介1～5	ホームヘルパーなどに自宅を訪問してもらい、身体介護や生活援助を受ける。 〔身体介護〕 食事、入浴、排泄の介助、衣類の交換など 〔生活援助〕 居室の掃除、洗濯、買い物、調理など
②	訪問入浴介護	介1～5 支1～2	自宅に浴槽を持ち込んでもらい、入浴の介助を受ける。全身浴が困難な時にはタオルで身体を拭いてもらうこともできる。
③	訪問看護	介1～5 支1～2	看護師、保健師などに訪問してもらい、床ずれの手当てや点滴の管理などをしてもらう。
④	訪問リハビリテーション	介1～5 支1～2	リハビリの専門家(理学療法士、作業療法士等)に訪問してもらい、自宅でリハビリを受ける。
⑤	通所介護(デイサービス)	介1～5	デイサービスセンターで、食事や入浴などの介護や機能訓練を日帰りで受ける。
⑥	通所リハビリテーション (デイケア)	介1～5 支1～2	介護老人保健施設や病院・診療所で、リハビリや介護予防を目的とした生活機能の維持向上のための機能訓練などを日帰りで受ける。
⑦	福祉用具貸与	介1～5 支1～2	心身の機能が低下し、日常生活に支障のある方が、生活支援のための福祉用具(つえ、特殊寝台、歩行器、車いすなど)の貸与を受ける。
⑧	短期入所生活介護 (ショートステイ)	介1～5 支1～2	介護老人福祉施設(特養)などに短期間入所して、食事・入浴などの介護や機能訓練を受ける。(利用者負担の外に、食費、日常生活費、滞在費が別途必要)
⑨	短期入所療養介護 (医療型ショートステイ)	介1～5 支1～2	介護老人保健施設などに短期間入所して、医療や介護、機能訓練を受ける。(利用者負担の外に、食費、日常生活費、滞在費が別途必要)
⑩	居宅療養管理指導	介1～5 支1～2	通院が困難な方が、医師、歯科医師、薬剤師、歯科衛生士、管理栄養士などに訪問してもらい、薬の飲み方、食事などの療養上の管理・指導を受ける。
⑪	特定施設入居者生活介護	介1～5 支1～2	特定施設の指定を受けた有料老人ホームや軽費老人ホームなどに入所している方が、食事、入浴などの介護や機能訓練を受ける。(利用者負担の外に、食費、日常生活費、居住費が別途必要)

イ 地域密着型サービス

番号	サービス名	介護度	概要
①	夜間対応型訪問介護	介1～5	夜間に定期的にヘルパーなどが巡回して介護を行う訪問介護と、緊急時に利用者からの通報を受けヘルパーが駆けつける24時間体制の訪問介護がある。
②	地域密着型通所介護	介1～5	定員18人以下の小規模な通所介護施設で、食事・入浴などの介護や機能訓練を日帰りで受ける。
③	認知症対応型通所介護	介1～5 支1～2	認知症の高齢者が、食事・入浴などの介護や支援、機能訓練を日帰りで受ける。
④	小規模多機能型居宅介護	介1～5 支1～2	サービス提供事業所への「通い」を中心に、自宅に来てもらう「訪問」、事業所へ泊まる「宿泊」の複合的なサービスを受ける。(利用者負担の外に、食費、日常生活費、滞在費が別途必要)

番号	サービス名	介護度	概要
⑤	認知症対応型共同生活介護（グループホーム）	介1～5 支2	認知症の高齢者が共同生活をしながら、食事・入浴などの介護や支援、機能訓練を受ける。（利用者負担の外に、食費、日常生活費、居住費が別途必要）
⑥	地域密着型介護老人福祉施設入所者生活介護	介3～5	定員29人以下の小規模な介護老人福祉施設（特養）で、食事・入浴などの介護や健康管理を受ける。（利用者負担の外に、食費、日常生活費、居住費が別途必要）
⑦	看護小規模多機能型居宅介護	介1～5	サービス提供事業所への「通い」を中心に、自宅に来てもらう「訪問」、事業所へ泊まる「宿泊」のサービスに看護を組み合わせたサービスを受ける。（利用者負担の外に、食費、日常生活費、滞在費が別途必要）
⑧	定期巡回・随時対応型訪問介護看護	介1～5	介護職員と看護師が一体または密接に連携し、決められた時間に訪問する。また、利用者の通報や電話などに対して随時対応する。

ウ 施設サービス

番号	サービス名	介護度	概要
①	介護老人福祉施設（特別養護老人ホーム）	介3～5	常時介護が必要で、自宅では介護できない方が対象の施設で、食事・入浴など日常生活の介護や健康管理を受ける。（利用者負担の外に、食費、日常生活費、居住費、個室料等が別途必要）
②	介護老人保健施設（老健）	介1～5	病状が安定し、リハビリに重点をおいた介護が必要な方が対象の施設で、医学的管理のもと介護や看護、リハビリを受けて、自宅への復帰を目指す。（利用者負担の外に、食費、日常生活費、居住費等が別途必要）
③	介護療養型医療施設（療養病床）	介1～5	急性期の治療が終わり、病状は安定しているものの長期間にわたり療養が必要な方が対象の施設で、介護体制の整った医療施設（病院）で、医療や看護などを受ける。（利用者負担の外に、食費、日常生活費、居住費等が別途必要）
④	介護医療院	介1～5	主に長期にわたり療養が必要な方が対象の施設で、医療と介護（日常生活上の世話）を一体的に受ける。（利用者負担の外に、食費、日常生活費、居住費等が別途必要）

エ その他

番号	サービス名	介護度	概要
①	福祉用具購入	介1～5 支1～2	心身の機能が低下した方が、指定特定福祉用具販売事業者から購入した福祉用具（腰掛便座、入浴補助用具等）の購入費の給付を受ける。
②	住宅改修	介1～5 支1～2	心身並びに家屋の状況から必要と認められた小規模な住宅改修を行った場合、20万円を上限対象額として給付を受ける。
③	居宅サービス計画	介1～5 支1～2	要介護・要支援認定取得後、介護支援専門員（ケアマネジャー）と相談して介護サービスの利用計画（ケアプラン）を作成する。作成費及び相談料は全額介護保険で負担。
④	移送支援サービス	介1～5 支1～2	斜面地等に居住する方が、通所サービス等の利用時や通院、買物などの日常生活において必要な時に、自宅から車道まで外出介助を受ける。

(2) 地域支援事業の概要

ア 介護予防・日常生活支援総合事業

(ア) 介護予防・生活支援サービス事業

番号	事業名	概要
①	介護予防訪問介護相当サービス事業	要支援者又は事業対象者※（以下、「要支援者等」という。）で、自力では困難な日常生活動作を有するに対して、介護予防を目的に入浴、排せつ、食事等の身体介護や生活援助を行う。
②	生活援助サービス事業	一人暮らし、又は高齢者のみの世帯等で、家族が疾病や障害等により家族支援が難しい要支援者等に対して、介護予防を目的に、生活に必要な掃除、洗濯、調理等の家事支援を行う。
③	短期集中型訪問サービス事業	要支援者等に対して、保健、医療の専門職（管理栄養士・歯科衛生士・理学療法士・作業療法士）等が栄養状態、口腔機能、生活機能向上のため、短期間集中的に訪問指導を行う。
④	介護予防通所介護相当サービス事業	身体介助や生活援助、見守りが必要な要支援者等に対し、食事・入浴・その他の必要な日常生活上の支援や機能訓練などを提供する。
⑤	ミニデイサービス事業	生活援助や見守りが必要な要支援者等に対し、機能訓練やレクリエーションなどを半日（3～5時間）程度で行う。
⑥	住民主体型通所サービス事業	介護予防・閉じこもりを防止するため、地域の身近な場所で運動やレクリエーション等を住民が主体的に行う高齢者ふれあいサロンを開設し、その活動を支援する。
⑦	短期集中型通所サービス事業	要支援者等に対して、運動機能向上・認知機能向上のプログラムを短期間集中的に集団で実施し、心身機能の維持・向上を図り、介護予防を推進する。
⑧	総合支援配食サービス事業	一人暮らしまたは高齢者のみの世帯の要支援者等に対し、栄養のバランスのとれた食事を定期的に提供し、要介護状態になることを予防するとともに、訪問の際に利用者の安否確認も併せて行う。
⑨	介護予防ケアマネジメント事業	要支援者等に対して、介護予防及び日常生活支援を目的として、その心身の状態、置かれている環境、その他の状況に応じて、自立に向けた適切なサービスが包括的かつ効率的に提供されるようケアマネジメントを行う。
⑩	特例介護予防通所介護相当サービス事業	介護予防通所介護相当サービスの確保が著しく困難である離島等に居住する要支援者等が同サービスに相当するサービスを利用した場合に、サービスに要した費用の一定割合を支給する。
⑪	高額介護予防・生活支援サービス事業	要支援者等が介護予防・生活支援サービス等を利用した際に負担すべき限度額を超えた額を支給する。
⑫	高額医療合算介護予防・生活支援サービス事業	要支援者等が医療保険と介護予防・生活支援サービス等の自己負担が高くなったときは、両制度の限度額を適用した後に、世帯内で1年間の自己負担限度額を超えた額を支給する。
⑬	事務費（審査支払手数料）	介護予防・生活支援サービス事業及び介護予防ケアマネジメント事業について、請求内容の審査を委託する審査支払手数料。

(イ) 一般介護予防事業

番号	事業名	概要
①	介護予防把握事業	事業対象者の身体の状態等を把握するための情報提供書を医療機関に委託して作成するとともに、これを活用して、閉じこもり等の何らかの支援を要する者を早期に把握し、介護予防活動へつなげる。
②	介護予防普及啓発事業	介護が必要な状態になることを予防するため、介護予防に関するパンフレット等を配布し、普及啓発を図る。
③	口腔ケア指導事業	高齢者を対象に、地域において歯科衛生士等による口腔機能向上のための教育及び口腔清掃指導を行い、口腔機能低下による摂食・嚥下機能の低下を防止する。
④	生涯元気事業	高齢者を対象に、地域において運動を中心に介護予防に関する具体的な実践方法を紹介し、高齢者が自宅や地域で自主的に実践・習慣化を図り、要介護状態になることを防止する。
⑤	地域活動支援事業	介護予防やボランティア活動についての研修を行い、ボランティアを育成し、介護予防事業に参加する高齢者の支援を行う。また、地域支援ボランティアポイント制度を実施することにより、高齢者の社会参加及び地域貢献を奨励し、元気で生き生きと暮らすことのできる地域社会の実現を目指す。
⑥	生活介護支援サポーター事業	身近な場所で交流を行い、市民自ら実施する高齢者ふれあいサロンや介護老人福祉施設等でボランティア活動を行う生活・介護支援サポーターを育成・支援し、サロン活動の促進やボランティアを受ける高齢者の介護予防を図る。また、サポーター自身の生きがいづくりや健康増進を図り、介護予防を図る。
⑦	一般介護予防事業評価事業	一般介護予防事業を含め、総合事業全体を評価し、事業の推進を図る。
⑧	地域リハビリテーション活動支援事業	地域における介護予防の取組を機能強化するために、通所、訪問、地域ケア会議、サービス担当者会議、住民運営の通いの場等へのリハビリテーション専門職等の関与を促進する。

(ウ) 総合事業費精算金

番号	事業名	概要
①	総合事業費精算金	本市の被保険者が住所地特例により、新しい介護予防・日常生活支援総合事業を開始した自治体で総合事業のサービス提供を受けた場合、財政調整として当該自治体に負担金を支払うもの。

※事業対象者は、65歳以上で基本チェックリストにおいて該当する項目があり、介護予防の必要性があると認められる方。

イ 包括的支援事業・任意事業

(ア) 包括的支援事業

番号	事業名	概要
①	地域包括ケア推進協議会	団塊の世代が75歳以上となる2025年に向け、住民が住み慣れた地域で安心して暮らし続けられるよう、医療・介護・予防・生活支援・住まいを一体的に提供する地域包括ケアシステムの構築を図る。また、システムの総合的な整備・推進に関することを具体的に検討する場として、医療・介護・福祉・地域・学識経験者等で構成する地域包括ケア推進協議会の設置及び運営を行う。
②	包括的支援事業	介護予防事業のマネジメント、介護保険外のサービスを含む高齢者や家族に対する総合的な相談・支援、権利擁護事業及び包括的・継続的ケアマネジメント支援業務を実施する。
③	在宅医療・介護連携推進事業	医療と介護の両方を必要とする状態の高齢者等が住み慣れた地域で自分らしい暮らしを人生の最期まで続けることができるよう、在宅医療と介護・福祉のサービスを一体的に提供するために、医療と介護・福祉関係者の連携を推進する。
④	生活支援体制整備事業	高齢者が住み慣れた地域で元気に暮らし続けることができるように、介護予防・地域づくりの専門的な視点を持つ「生活支援コーディネーター」を推進役として配置し、地域の多様な主体と協働した支え合いの基盤整備を推進する。また、高齢者の在宅生活のちょっとした支え合い活動の担い手となるボランティアを養成するとともに、高齢者自身の社会参加による介護予防の促進を図る。
⑤	認知症総合支援事業	地域の支援機関等の連携を図るための支援並びに認知症の人及びその家族を支援する相談業務等を行う認知症地域支援推進員を配置するとともに、認知症の人の家族に対する支援を行う。また、認知症高齢者及びその家族に関わる認知症初期集中支援チームを設置する。
⑥	地域ケア会議推進事業	地域ケア個別会議（個別ケースを検討する地域ケア会議）及び地域ケア推進会議（個別ケースの検討により共有された地域課題の解決等を検討する地域ケア会議）を開催する。

(イ) 任意事業

番号	事業名	概要
①	介護適正化特別対策事業	介護サービスが本来の目的に沿った形で提供され、高齢者の自立支援に資するものとなっているかどうかを検証し、介護サービス事業者に対して指導助言を行う。
②	徘徊高齢者等家族支援事業	認知症の高齢者等が徘徊した場合に、介護している家族に現在位置の情報を提供し、早期発見につなげる。
③	家族介護支援事業	在宅で寝たきりの高齢者を介護する家族に紙おむつ等の介護用品を支給する。介護保険サービスを利用しないで在宅で介護する家族に慰労金を支給する。また、家族介護教室を開催する。
④	成年後見制度利用支援事業	判断能力が不十分な認知症高齢者等で親族による成年後見人の選任の申立が見込めない場合に、市長が親族に代わり家庭裁判所に成年後見人の選任の申立を行う。被後見人等からの報酬を見込めない、または低い報酬で活動している後見人等に対し報酬等助成を行う。また、市民後見人を養成する講座を実施する。

番号	事業名	概要
⑤	高齢者世話付住宅生活援助員派遣事業	高齢者世話付住宅（シルバーハウジング）に居住する高齢者に対し、併設又は隣・近接するデイサービス等の事業を実施している社会福祉法人等から生活援助員（LSA）を派遣し、生活指導、相談、安否確認、一時的な家事援助及び緊急時の対応等のサービスを提供することで、高齢者が自立して安全かつ快適な生活を営むことができるよう支援する。
⑥	介護相談員派遣事業	介護相談員を介護事業所や介護保険サービス利用者の自宅へ派遣し、利用者や家族の相談等に応じる。
⑦	要介護者配食サービス事業	要介護状態と判定された一人暮らし世帯、高齢者のみの世帯に属する要介護者に対して、栄養のバランスのとれた食事を定期的に提供し、介護状態の悪化を防止するとともに、訪問の際に利用者の安否確認等も併せて行う。さらに他の食関連サービスとの調整を図り、食の自立支援を促進する。
⑧	緊急時訪問介護事業	一人暮らしの高齢者等に対して、急病や災害等の緊急時に、緊急通報装置による通報を受け、迅速かつ適切な対応を図るとともに、必要に応じて訪問介護員の派遣を行う。
⑨	福祉用具・住宅改修支援事業	福祉用具・住宅改修に関する助言・情報提供及び住宅改修の申請時における建築士・理学療法士等による訪問調査、申請者への理由書作成経費の助成を実施する。
⑩	認知症地域支援体制整備事業	認知症になっても住み慣れた地域で継続して生活できるよう、市民意識の向上を目的とした啓発活動の推進及び地域の関係団体・事業所間のネットワーク構築を図る。