



建築基準法第52条第2項第3号の規定に基づく区域指定図

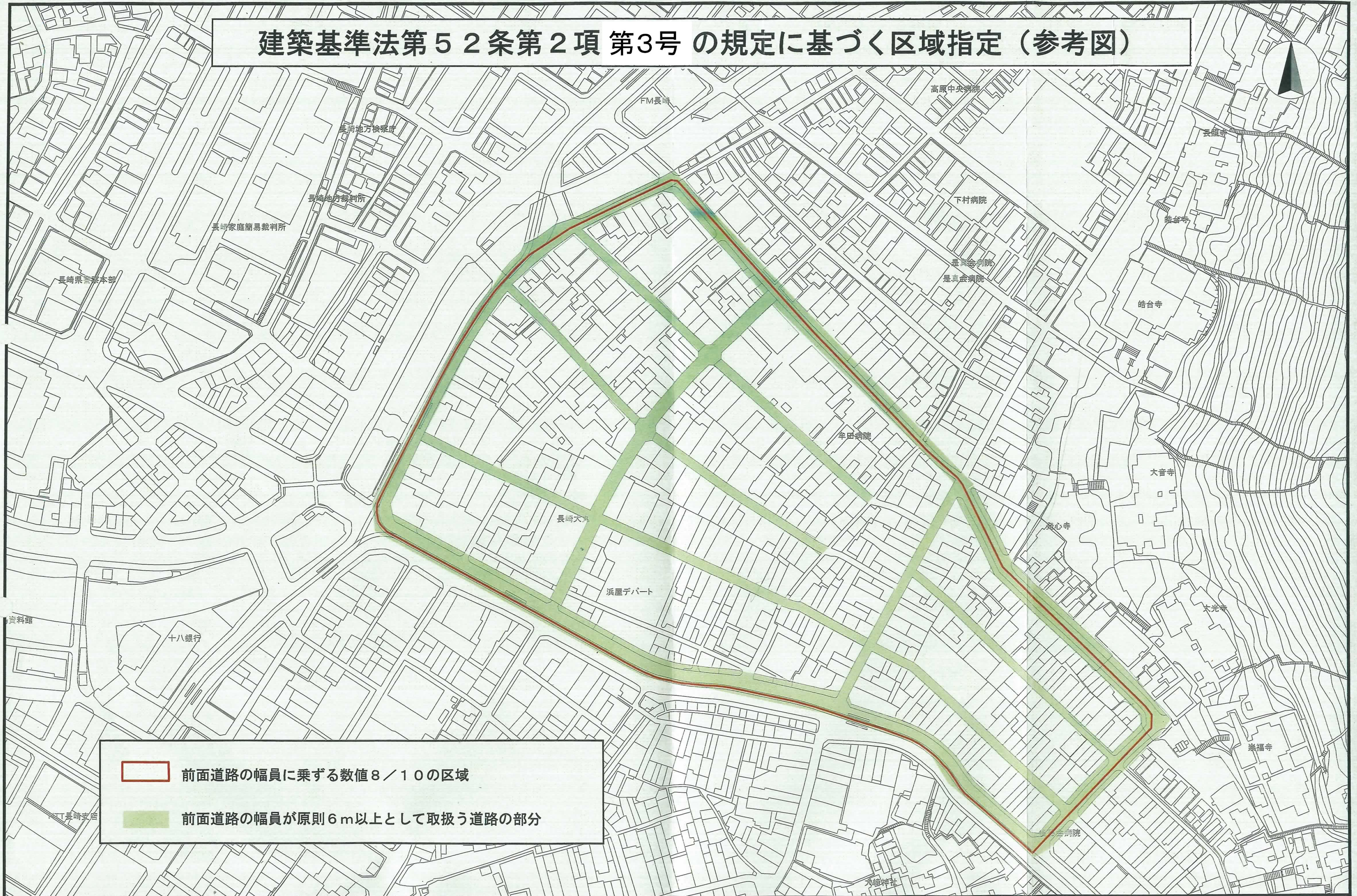


 前面道路の幅員に乗ずる数値8/10の区域
ただし、前面道路の幅員が原則6m以上の場合に限る。

1:2500



建築基準法第52条第2項第3号の規定に基づく区域指定（参考図）



前面道路の幅員に乗ずる数値8/10の区域



前面道路の幅員が原則6m以上として取扱う道路の部分

1:2500

0 20 40 60 80 100 200 (m)