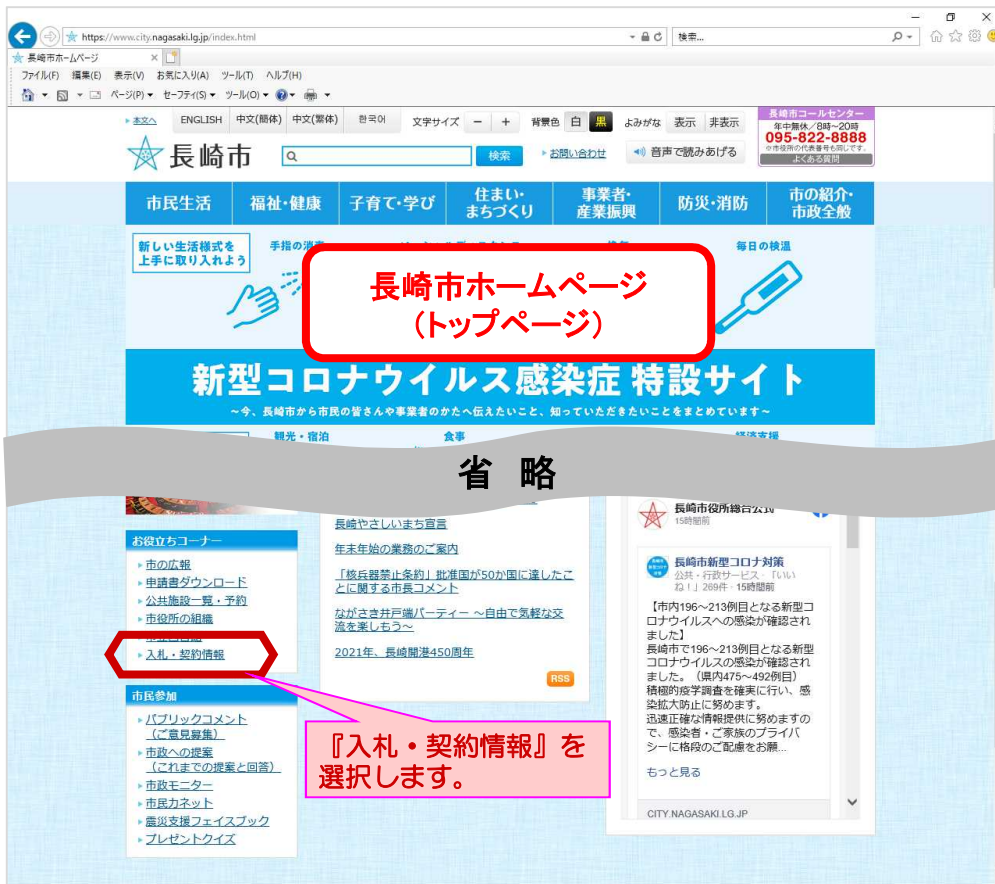


# 1. 電子入札へのログイン

# 1. 電子入札へのログイン

長崎市ホームページから【入札・契約情報】を選択します。

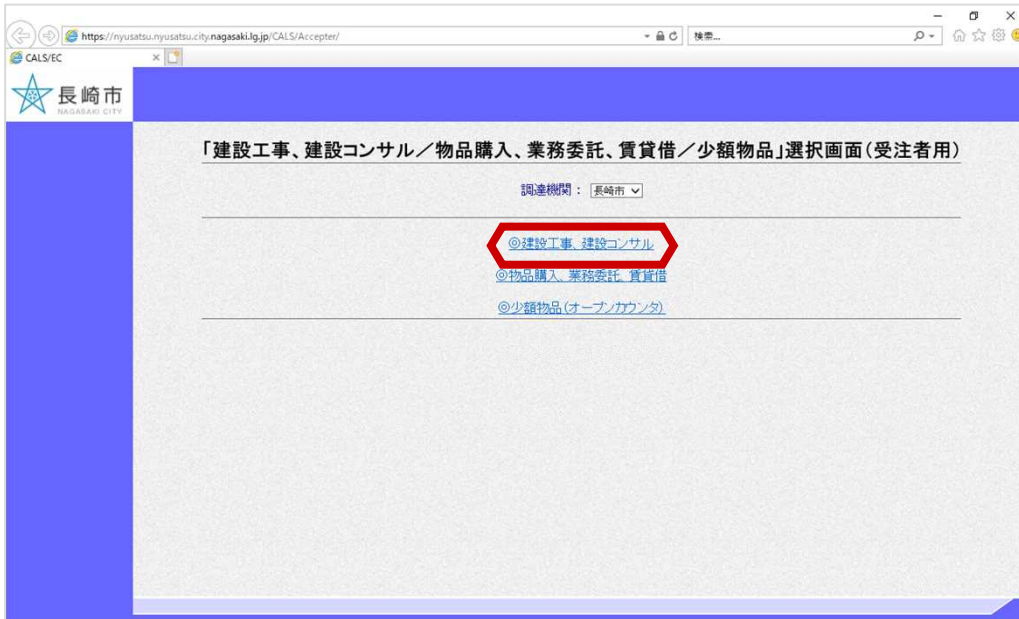


長崎市 入札・契約情報ページが表示されます。

【電子入札システム】ボタンを選択します。



# 1. 電子入札へのログイン



電子入札システムに遷移します。

「建設工事、建設コンサル／物品購入、業務委託、賃貸借／少額物品」選択画面（受注者用）が表示されます。

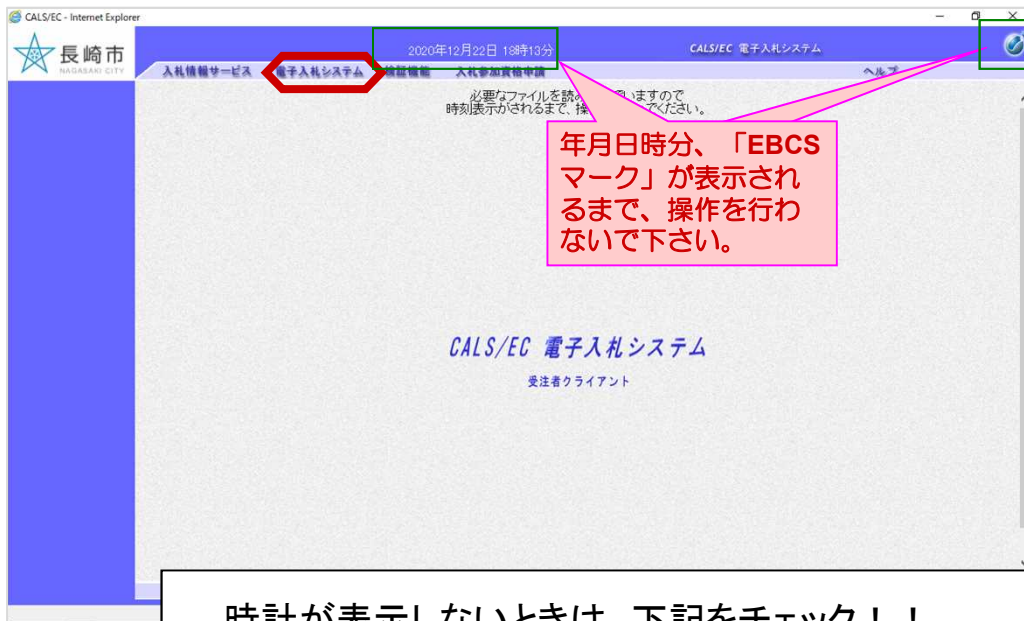
【◎建設工事、建設コンサル】を選択します。



「利用者登録／電子入札」選択画面（受注者用）が表示されます。

【電子入札システム】を選択します。

# 1. 電子入札へのログイン



画面上部に日付・時刻が表示されたことを確認し、【電子入札システム】を選択します。

画面上部には電子入札システムのサーバ現在日時（日本標準時間に対応）が表示されます。入札の締切日時など以降の作業では、この標準時間を基準に作業して下さい。

時計が表示しないときは、下記をチェック！！

- 電子入札補助アプリの許可URLリスト登録にURLを登録していますか？
- ICカードリーダーは正常に動作していますか？
- InternetExplorerの設定は完了していますか？



PIN番号の入力画面が表示されます。

ICカードが装着されていることを確認し、PIN番号を入力後【OK】ボタンを選択します。

ICカードとは、電子認証局から発行される電子認証書のことで、これによって電子的な本人確認が実現されます。PIN番号とは、ICカード購入時に認証局から付与される番号で、担当者名は省略することが可能です。

# 1. 電子入札へのログイン

2021年01月14日 16時29分

CALS/EC 電子入札システム

入札情報サービス 電子入札システム 検証機能 入札参加資格申請 ヘルプ

### 調達案件検索

部署	理財部
課係	契約審査課
工事	建設コンサル
入札方式	<input type="checkbox"/> 制限付一般競争入札 <input type="checkbox"/> 一般競争入札(事後審査型) <input type="checkbox"/> 指名競争入札方式 <input type="checkbox"/> 随意契約
工事種別/建設コンサル種別	測量 測量一般 地図の測量 航空測量
案件状態	<input type="checkbox"/> 結果登録済の案件を表示しない場合はチェックしてください
検索日付	指定しない
案件番号	<input type="checkbox"/> 案件番号のみの場合はチェックしてください
案件名称	
表示件数	10 件
案件表示順序	<input type="radio"/> 昇順 <input checked="" type="radio"/> 降順

受注者側電子入札システム  
工事の初期画面が表示され  
ます。

電子入札システムにログイン  
が完了しました。