

産業廃棄物処理計画実施状況報告書

令和4年5月26日

長崎市長 殿

提出者

住所 福岡県福岡市博多区住吉四丁目1番27号
JS博多渡辺ビル

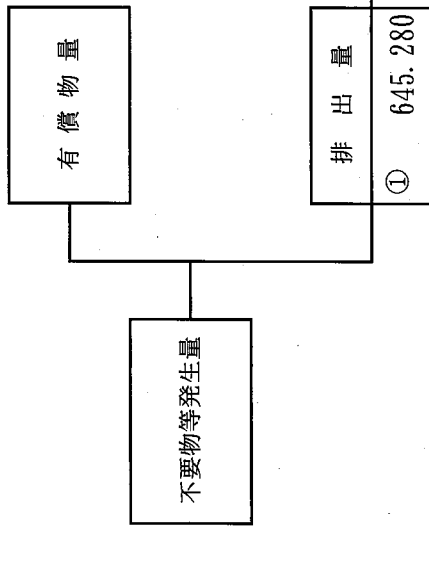
氏名 大成建設株式会社 九州支店
支店長 西河 誠

(法人にあつては名称及び代表者の氏名)
電話番号 092-475-5701

廃棄物の処理及び清掃に関する法律第12条第10項の規定に基づき、令和3年度の産業廃棄物処理計画の実施状況を報告します。

事業場の名称	大成建設株式会社 九州支店			
事業場の所在地	福岡県福岡市博多区住吉四丁目1番27号 JS博多渡辺ビル			
事業の種類	建設業・総合工事業・一般土木建築工事業(E0611)			
産業廃棄物処理計画における計画期間	令和3年4月1日から 令和4年3月31日まで			
産業廃棄物処理計画における目標値				
	項目	目標値	項目	目標値
	排出量	2,800 t	全処理委託量	2,800 t
	自ら再生利用を行う産業廃棄物の量	0 t	優良認定処理業者への処理委託量	2,800 t
	自ら熱回収を行う産業廃棄物の量	0 t	再生利用業者への処理委託量	2,800 t
	自ら中間処理により減量する産業廃棄物の量	0 t	認定熱回収業者への処理委託量	0 t
	自ら埋立処分又は海洋投入処分を行う産業廃棄物の量	0 t	認定熱回収業者以外の熱回収を行う業者への処理委託量	0 t
※事務処理欄				

計画の実施状況 (産業廃棄物の種類：コンクリートから)



項目	実績値
①排出量	645.280
②+③自ら再生利用を行った量	0.000
⑤自ら熱回収を行った量	0.000
⑦自ら中間処理により減量した量	0.000
③+④自ら埋立処分又は海洋投入処分を行った量	0.000
⑩全処理委託量	645.280
⑪優良認定処理業者への処理委託量	1.600
⑫再生利用業者への処理委託量	645.280
⑬熱回収認定業者への処理委託量	0.000
⑭熱回収認定業者以外の業者へ熱回収を行う業者への処理委託量	0.000

自ら中間処理した後に再生利用した量	⑧	0.000
-------------------	---	-------

自ら直接埋立処分又は海洋投入処分した量	③	0.000
---------------------	---	-------

自ら中間処理した後の残さ量	⑥	0.000
---------------	---	-------

自ら中間処理により減量した量	⑦	0.000
----------------	---	-------

自ら中間処理した後に自ら埋立処分又は海洋投入処分した量	⑨	0.000
-----------------------------	---	-------

直接及び自ら中間処理した後の処理委託量	⑩	645.280
---------------------	---	---------

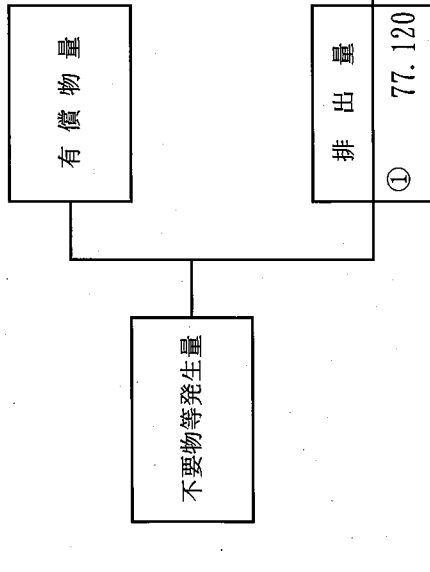
⑩のうち優良認定処理業者への処理委託量	⑭	1.600
---------------------	---	-------

⑩のうち再生利用業者への処理委託量	⑫	645.280
-------------------	---	---------

⑩のうち熱回収認定業者への処理委託量	⑬	0.000
--------------------	---	-------

⑩のうち熱回収認定業者以外の業者へ熱回収を行う業者への処理委託量	⑭	0.000
----------------------------------	---	-------

計画の実施状況 (産業廃棄物の種類：アスファルト・コンクリートがら)



項目	実績値
①排出量	77.120
②+⑧自ら再生利用を行った量	0.000
⑤自ら熱回収を行った量	0.000
⑦自ら中間処理により減量した量	0.000
③+④+⑨自ら埋立処分又は海洋投入処分を行った量	0.000
⑩全処理委託量	77.120
⑩優良認定処理業者への処理委託量	0.000
⑩再生利用業者への処理委託量	77.120
⑩熱回収認定業者への処理委託量	0.000
⑩熱回収認定業者以外の熱回収を行う業者への処理委託量	0.000

自ら中間処理した後再生利用した量	⑧	0.000
------------------	---	-------

自ら直接埋立処分又は海洋投入処分した量	③	0.000
---------------------	---	-------

自ら中間処理した後の残さ量	⑥	0.000
---------------	---	-------

自ら中間処理により減量した量	⑦	0.000
----------------	---	-------

自ら直接再生利用した量	②	0.000
-------------	---	-------

自ら中間処理した量	④	0.000
-----------	---	-------

④のうち熱回収を行った量	⑤	0.000
--------------	---	-------

自ら中間処理した後自ら埋立処分又は海洋投入処分した量	⑨	0.000
----------------------------	---	-------

直接及び自ら中間処理した後の処理委託量	⑩	77.120
---------------------	---	--------

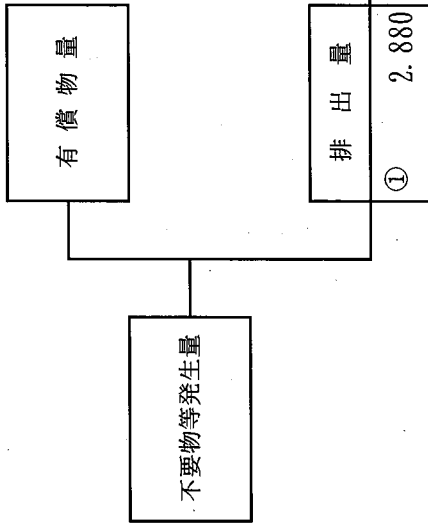
⑩のうち優良認定処理業者への処理委託量	⑪	0.000
---------------------	---	-------

⑩のうち再生利用業者への処理委託量	⑫	77.120
-------------------	---	--------

⑩のうち熱回収認定業者への処理委託量	⑬	0.000
--------------------	---	-------

⑩のうち熱回収認定業者以外の熱回収を行う業者への処理委託量	⑭	0.000
-------------------------------	---	-------

計画の実施状況 (産業廃棄物の種類： その他がれき類)



項目	実績値
①排出量	2.880
②+⑧自ら再生利用を行った量	0.000
⑤自ら熱回収を行った量	0.000
⑦自ら中間処理により減量した量	0.000
③+⑨自ら埋立処分又は海洋投入処分を行った量	0.000
⑩全処理委託量	2.880
①優良認定処理業者への処理委託量	2.880
②再生利用業者への処理委託量	0.000
③熱回収認定業者への処理委託量	0.000
④熱回収認定業者以外の熱回収を行う業者への処理委託量	0.000

自ら中間処理した後の再生利用した量	⑧	0.000
-------------------	---	-------

自ら中間処理した後の埋立処分又は海洋投入処分した量	⑨	0.000
---------------------------	---	-------

直接及び自ら中間処理した後の処理委託量	⑩	2.880
---------------------	---	-------

⑩のうち優良認定処理業者への処理委託量	⑪	2.880
---------------------	---	-------

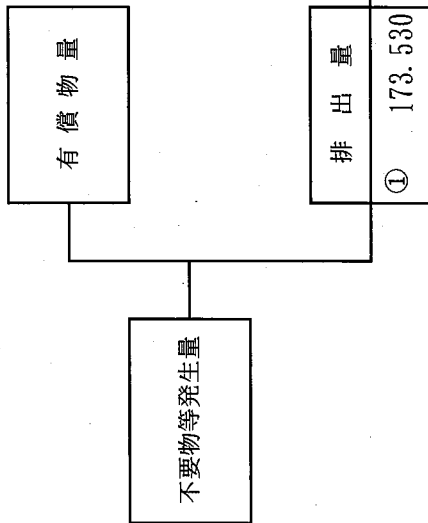
⑩のうち再生利用業者への処理委託量	⑫	0.000
-------------------	---	-------

⑩のうち熱回収認定業者への処理委託量	⑬	0.000
--------------------	---	-------

⑩のうち熱回収認定業者以外の熱回収を行う業者への処理委託量	⑭	0.000
-------------------------------	---	-------

計画の実施状況

(産業廃棄物の種類： 廃プラスチック類)



項目	実績値
①排出量	173.530
②+⑧自ら再生利用を行った量	0.000
⑤自ら熱回収を行った量	0.000
⑦自ら中間処理により減量した量	0.000
③+⑨自ら埋立処分又は海洋投入処分を行った量	0.000
⑩全処理委託量	173.530
⑪優良認定処理業者への処理委託量	173.530
⑫再生利用業者への処理委託量	0.000
⑬熱回収認定業者への処理委託量	0.000
⑭熱回収認定業者以外の熱回収を行う業者への処理委託量	0.000

自ら直接再生利用した量	②	0.000
-------------	---	-------

自ら直接埋立処分又は海洋投入処分した量	③	0.000
---------------------	---	-------

自ら中間処理した量	④	0.000
-----------	---	-------

④のうち熱回収を行った量	⑤	0.000
--------------	---	-------

自ら中間処理した後の残さ量	⑥	0.000
---------------	---	-------

自ら中間処理により減量した量	⑦	0.000
----------------	---	-------

自ら中間処理した後再生利用した量	⑧	0.000
------------------	---	-------

自ら中間処理した後自ら埋立処分又は海洋投入処分した量	⑨	0.000
----------------------------	---	-------

直接及び自ら中間処理した後の処理委託量	⑩	173.530
---------------------	---	---------

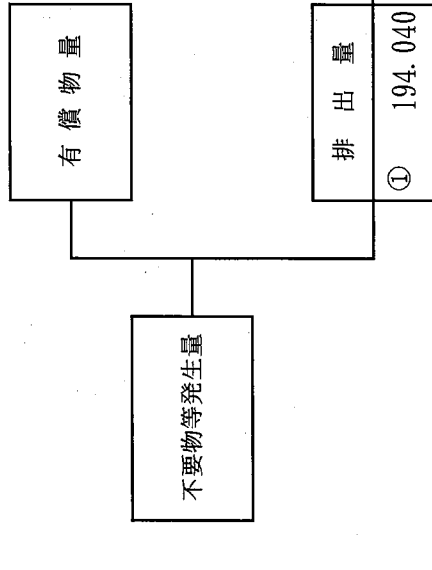
⑩のうち優良認定処理業者への処理委託量	⑪	173.530
---------------------	---	---------

⑩のうち再生利用業者への処理委託量	⑫	0.000
-------------------	---	-------

⑩のうち熱回収認定業者への処理委託量	⑬	0.000
--------------------	---	-------

⑩のうち熱回収認定業者以外の熱回収を行う業者への処理委託量	⑭	0.000
-------------------------------	---	-------

計画の実施状況 (産業廃棄物の種類： ガラスくず及び陶磁器くず)



自ら直接再生利用した量	②	0.000
-------------	---	-------

自ら中間処理した後の再生利用した量	⑧	0.000
-------------------	---	-------

自ら直接埋立処分又は海洋投入処分した量	③	0.000
---------------------	---	-------

自ら中間処理した後、自ら埋立処分又は海洋投入処分した量	⑨	0.000
-----------------------------	---	-------

項目	実績値
①排出量	194.040
②+⑧自ら再生利用を行った量	0.000
⑤自ら熱回収を行った量	0.000
⑦自ら中間処理により減量した量	0.000
③+④+⑨自ら埋立処分又は海洋投入処分を行った量	0.000
⑩全処理委託量	194.040
⑪優良認定処理業者への処理委託量	194.040
⑫再生利用業者への処理委託量	0.000
⑬熱回収認定業者への処理委託量	0.000
⑭熱回収認定業者以外の熱回収を行う業者への処理委託量	0.000

自ら中間処理した後の残さ量	⑥	0.000
---------------	---	-------

⑩のうち再生利用業者への処理委託量	⑫	0.000
-------------------	---	-------

自ら中間処理により減量した量	⑦	0.000
----------------	---	-------

⑩のうち熱回収認定業者への処理委託量	⑬	0.000
--------------------	---	-------

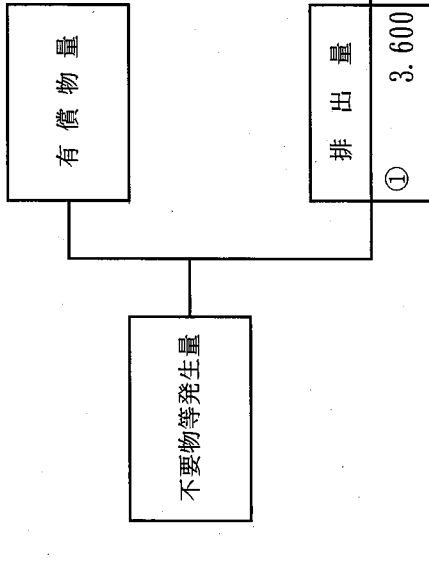
自ら中間処理を行った量	④	0.000
-------------	---	-------

⑩のうち熱回収認定業者以外の熱回収を行う業者への処理委託量	⑭	0.000
-------------------------------	---	-------

直接及び自ら中間処理した後の処理委託量	⑩	194.040
---------------------	---	---------

⑩のうち優良認定処理業者への処理委託量	⑪	194.040
---------------------	---	---------

計画の実施状況 (産業廃棄物の種類： 金属くず)



自ら直接再生利用した量	②	0.000
-------------	---	-------

自ら直接埋立処分又は海洋投入処分した量	③	0.000
---------------------	---	-------

自ら中間処理した量	④	0.000
-----------	---	-------

④のうち熱回収を行った量	⑤	0.000
--------------	---	-------

自ら中間処理した後の残さ量	⑥	0.000
---------------	---	-------

自ら中間処理により減量した量	⑦	0.000
----------------	---	-------

自ら中間処理した後再生利用した量	⑧	0.000
------------------	---	-------

自ら中間処理した後自ら埋立処分又は海洋投入処分した量	⑨	0.000
----------------------------	---	-------

直接及び自ら中間処理した後の処理委託量	⑩	3.600
---------------------	---	-------

⑩のうち優良認定処理業者への処理委託量	⑪	3.600
---------------------	---	-------

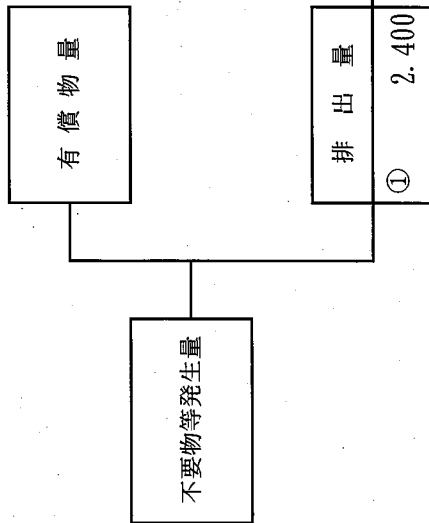
⑩のうち再生利用業者への処理委託量	⑫	3.600
-------------------	---	-------

⑩のうち熱回収認定業者への処理委託量	⑬	0.000
--------------------	---	-------

⑩のうち熱回収認定業者以外の熱回収を行う業者への処理委託量	⑭	0.000
-------------------------------	---	-------

項目	実績値
①排出量	3.600
②+⑧自ら再生利用を行った量	0.000
⑤自ら熱回収を行った量	0.000
⑦自ら中間処理により減量した量	0.000
③+⑨自ら埋立処分又は海洋投入処分を行った量	0.000
⑩全処理委託量	3.600
⑪優良認定処理業者への処理委託量	3.600
⑫再生利用業者への処理委託量	3.600
⑬熱回収認定業者への処理委託量	0.000
⑭熱回収認定業者以外の熱回収を行う業者への処理委託量	0.000

計画の実施状況 (産業廃棄物の種類： 汚泥)



項目	実績値
①排出量	2.400
②+⑧自ら再生利用を行った量	0.000
⑤自ら熱回収を行った量	0.000
⑦自ら中間処理により減量した量	0.000
③+④+⑨自ら埋立処分又は海洋投入処分を行った量	0.000
⑩全処理委託量	2.400
⑪優良認定処理業者への処理委託量	2.400
⑫再生利用業者への処理委託量	2.400
⑬熱回収認定業者への処理委託量	0.000
⑭熱回収認定業者以外の熱回収を行う業者への処理委託量	0.000

自ら直接再生利用した量	②	0.000
-------------	---	-------

自ら直接埋立処分又は海洋投入処分した量	③	0.000
---------------------	---	-------

自ら中間処理した量	④	0.000
-----------	---	-------

④のうち熱回収を行った量	⑤	0.000
--------------	---	-------

自ら中間処理した後の残さ量	⑥	0.000
---------------	---	-------

自ら中間処理により減量した量	⑦	0.000
----------------	---	-------

自ら中間処理した後の再生利用した量	⑧	0.000
-------------------	---	-------

自ら中間処理した後の埋立処分又は海洋投入処分した量	⑨	0.000
---------------------------	---	-------

直接及び自ら中間処理した後の処理委託量	⑩	2.400
---------------------	---	-------

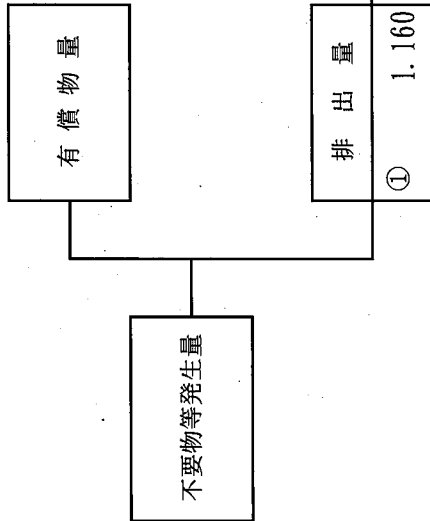
⑩のうち優良認定処理業者への処理委託量	⑪	2.400
---------------------	---	-------

⑩のうち再生利用業者への処理委託量	⑫	2.400
-------------------	---	-------

⑩のうち熱回収認定業者への処理委託量	⑬	0.000
--------------------	---	-------

⑩のうち熱回収認定業者以外の熱回収を行う業者への処理委託量	⑭	0.000
-------------------------------	---	-------

計画の実施状況 (産業廃棄物の種類： 紙くず)



項目	実績値
①排出量	1.160
②+⑧自ら再生利用を行った量	0.000
⑤自ら熱回収を行った量	0.000
⑦自ら中間処理により減量した量	0.000
③+④自ら埋立処分又は海洋投入処分を行った量	0.000
⑩全処理委託量	1.160
⑪優良認定処理業者への処理委託量	1.160
⑫再生利用業者への処理委託量	1.160
⑬熱回収認定業者への処理委託量	0.000
⑭熱回収認定業者以外の熱回収を行う業者への処理委託量	0.000

自ら直接再生利用した量	②	0.000
-------------	---	-------

自ら直接埋立処分又は海洋投入処分した量	③	0.000
---------------------	---	-------

自ら中間処理した量	④	0.000
-----------	---	-------

④のうち熱回収を行った量	⑤	0.000
--------------	---	-------

自ら中間処理した後の残さ量	⑥	0.000
---------------	---	-------

自ら中間処理により減量した量	⑦	0.000
----------------	---	-------

自ら中間処理した後の再生利用した量	⑧	0.000
-------------------	---	-------

自ら中間処理した後の自ら埋立処分又は海洋投入処分した量	⑨	0.000
-----------------------------	---	-------

直接及び自ら中間処理した後の処理委託量	⑩	1.160
---------------------	---	-------

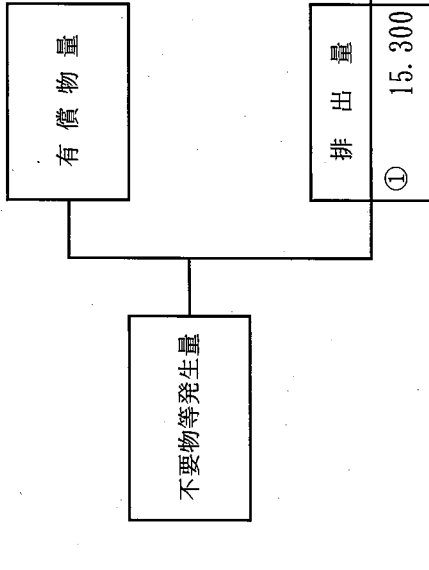
⑩のうち優良認定処理業者への処理委託量	⑪	1.160
---------------------	---	-------

⑩のうち再生利用業者への処理委託量	⑫	1.160
-------------------	---	-------

⑩のうち熱回収認定業者への処理委託量	⑬	0.000
--------------------	---	-------

⑩のうち熱回収認定業者以外の熱回収を行う業者への処理委託量	⑭	0.000
-------------------------------	---	-------

計画の実施状況 (産業廃棄物の種類： 木くず)



② 自ら直接再生利用した量	0.000
---------------	-------

③ 自ら中間処理した後再生利用した量	0.000
--------------------	-------

③ 自ら直接埋立処分又は海洋投入処分した量	0.000
-----------------------	-------

⑨ 自ら中間処理した後自ら埋立処分又は海洋投入処分した量	0.000
------------------------------	-------

項目	実績値
① 排出量	15.300
②+③ 自ら再生利用を行った量	0.000
⑤ 自ら熱回収を行った量	0.000
⑦ 自ら中間処理により減量した量	0.000
③+④ 自ら埋立処分又は海洋投入処分を行った量	0.000
⑩ 全処理委託量	15.300
⑪ 優良認定処理業者への処理委託量	15.300
⑫ 再生利用業者への処理委託量	15.300
⑬ 熱回収認定業者への処理委託量	0.000
⑭ 熱回収認定業者以外の熱回収を行う業者への処理委託量	0.000

④ 自ら中間処理した後の残さ量	0.000
-----------------	-------

⑥ 自ら中間処理した後の減量した量	0.000
-------------------	-------

④のうち熱回収を行った量	0.000
--------------	-------

⑦ ④のうち熱回収認定業者への処理委託量	0.000
----------------------	-------

⑩のうち熱回収認定業者以外の熱回収を行う業者への処理委託量	0.000
-------------------------------	-------

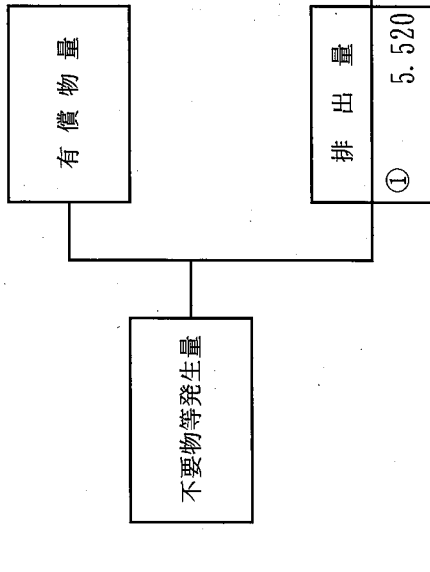
⑪のうち優良認定処理業者への処理委託量	15.300
---------------------	--------

⑫のうち再生利用業者への処理委託量	15.300
-------------------	--------

⑬のうち熱回収認定業者への処理委託量	0.000
--------------------	-------

⑭のうち熱回収認定業者以外の熱回収を行う業者への処理委託量	0.000
-------------------------------	-------

計画の実施状況 (産業廃棄物の種類： 廃石膏ボード)



② 自ら直接再生利用した量	0.000
---------------	-------

⑧ 自ら中間処理した後再生利用した量	0.000
--------------------	-------

③ 自ら直接埋立処分又は海洋投入処分した量	0.000
-----------------------	-------

⑨ 自ら中間処理した後自ら埋立処分又は海洋投入処分した量	0.000
------------------------------	-------

項目	実績値
① 排出量	5.520
②+⑧ 自ら再生利用を行った量	0.000
⑤ 自ら熱回収を行った量	0.000
⑦ 自ら中間処理により減量した量	0.000
③+⑨ 自ら埋立処分又は海洋投入処分を行った量	0.000
⑩ 全処理委託量	5.520
⑪ 優良認定処理業者への処理委託量	5.520
⑫ 再生利用業者への処理委託量	0.000
⑬ 熱回収認定業者への処理委託量	0.000
⑭ 熱回収認定業者以外の熱回収を行う業者への処理委託量	0.000

④ 自ら中間処理した量	0.000
-------------	-------

⑥ 自ら中間処理した後の残さ量	0.000
-----------------	-------

④のうち熱回収を行った量	0.000
--------------	-------

⑦ 自ら中間処理により減量した量	0.000
------------------	-------

⑩ 直接及び自ら中間処理した後の処理委託量	5.520
-----------------------	-------

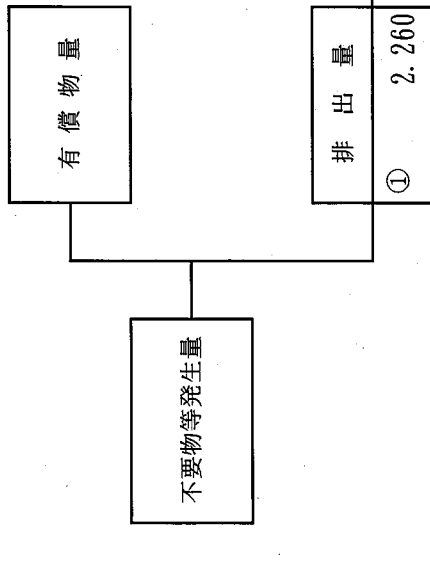
⑫のうち再生利用業者への処理委託量	0.000
-------------------	-------

⑬のうち熱回収認定業者への処理委託量	0.000
--------------------	-------

⑭のうち熱回収認定業者以外の熱回収を行う業者への処理委託量	0.000
-------------------------------	-------

⑪のうち優良認定処理業者への処理委託量	5.520
---------------------	-------

計画の実施状況 (産業廃棄物の種類： 廃油)



項目	実績値
①排出量	2.260
②+⑧自ら再生利用を行った量	0.000
⑤自ら熱回収を行った量	0.000
⑦自ら中間処理により減量した量	0.000
③+④+⑨自ら埋立処分又は海洋投入処分を行った量	0.000
⑩全処理委託量	2.260
⑪優良認定処理業者への処理委託量	0.960
⑫再生利用業者への処理委託量	0.000
⑬熱回収認定業者への処理委託量	0.000
⑭熱回収認定業者以外の熱回収を行う業者への処理委託量	0.000

自ら直接再生利用した量	②	0.000
-------------	---	-------

自ら直接埋立処分又は海洋投入処分した量	③	0.000
---------------------	---	-------

自ら中間処理した量	④	0.000
-----------	---	-------

④のうち熱回収を行った量	⑤	0.000
--------------	---	-------

自ら中間処理した後の残さ量	⑥	0.000
---------------	---	-------

自ら中間処理により減量した量	⑦	0.000
----------------	---	-------

自ら中間処理した後の再生利用した量	⑧	0.000
-------------------	---	-------

自ら中間処理した後の埋立処分又は海洋投入処分した量	⑨	0.000
---------------------------	---	-------

直接及び自ら中間処理した後の処理委託量	⑩	2.260
---------------------	---	-------

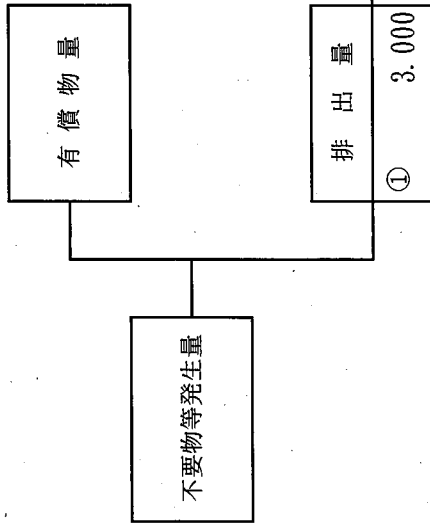
⑩のうち優良認定処理業者への処理委託量	⑪	0.960
---------------------	---	-------

⑩のうち再生利用業者への処理委託量	⑫	0.000
-------------------	---	-------

⑩のうち熱回収認定業者への処理委託量	⑬	0.000
--------------------	---	-------

⑩のうち熱回収認定業者以外の熱回収を行う業者への処理委託量	⑭	0.000
-------------------------------	---	-------

計画の実施状況 (産業廃棄物の種類： 廃酸)



項目	実績値
①排出量	3.000
②+⑧自ら再生利用を行った量	0.000
⑤自ら熱回収を行った量	0.000
⑦自ら中間処理により減量した量	0.000
③+⑨自ら埋立処分又は海洋投入処分を行った量	0.000
⑩全処理委託量	3.000
①優良認定処理業者への処理委託量	3.000
②再生利用業者への処理委託量	0.000
③熱回収認定業者への処理委託量	0.000
④熱回収認定業者以外の熱回収を行う業者への処理委託量	0.000

自ら直接再生利用した量	②	0.000
-------------	---	-------

自ら直接埋立処分又は海洋投入処分した量	③	0.000
---------------------	---	-------

自ら中間処理した量	④	0.000
-----------	---	-------

④のうち熱回収を行った量	⑤	0.000
--------------	---	-------

自ら中間処理した後の残さ量	⑥	0.000
---------------	---	-------

自ら中間処理により減量した量	⑦	0.000
----------------	---	-------

自ら中間処理した後の再生利用した量	⑧	0.000
-------------------	---	-------

自ら中間処理した後の自ら埋立処分又は海洋投入処分した量	⑨	0.000
-----------------------------	---	-------

直接及び自ら中間処理した後の処理委託量	⑩	3.000
---------------------	---	-------

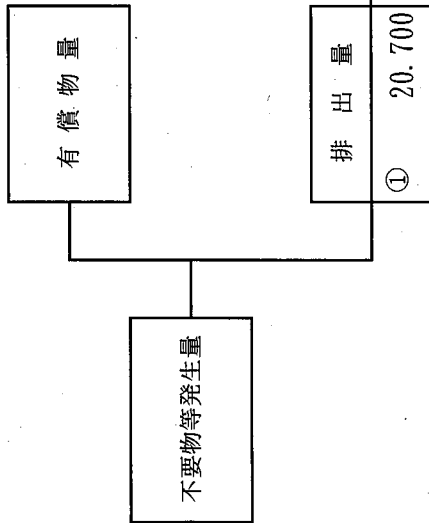
⑩のうち優良認定処理業者への処理委託量	⑪	3.000
---------------------	---	-------

⑩のうち再生利用業者への処理委託量	⑫	0.000
-------------------	---	-------

⑩のうち熱回収認定業者への処理委託量	⑬	0.000
--------------------	---	-------

⑩のうち熱回収認定業者以外の熱回収を行う業者への処理委託量	⑭	0.000
-------------------------------	---	-------

計画の実施状況 (産業廃棄物の種類： 廃アルカリ)



項目	実績値
①排出量	20.700
②+⑧自ら再生利用を行った量	0.000
⑤自ら熱回収を行った量	0.000
⑦自ら中間処理により減量した量	0.000
③+⑨自ら埋立処分又は海洋投入処分を行った量	0.000
⑩全処理委託量	20.700
①優良認定処理業者への処理委託量	0.000
②再生利用業者への処理委託量	0.000
③熱回収認定業者への処理委託量	0.000
④熱回収認定業者以外の熱回収を行う業者への処理委託量	0.000

自ら直接再生利用した量	②	0.000
-------------	---	-------

自ら直接埋立処分又は海洋投入処分した量	③	0.000
---------------------	---	-------

自ら中間処理した量	④	0.000
-----------	---	-------

④のうち熱回収を行った量	⑤	0.000
--------------	---	-------

自ら中間処理した後の残さ量	⑥	0.000
---------------	---	-------

自ら中間処理により減量した量	⑦	0.000
----------------	---	-------

自ら中間処理した後再生利用した量	⑧	0.000
------------------	---	-------

自ら中間処理した後自ら埋立処分又は海洋投入処分した量	⑨	0.000
----------------------------	---	-------

直接及び自ら中間処理した後の処理委託量	⑩	20.700
---------------------	---	--------

⑩のうち優良認定処理業者への処理委託量	⑪	0.000
---------------------	---	-------

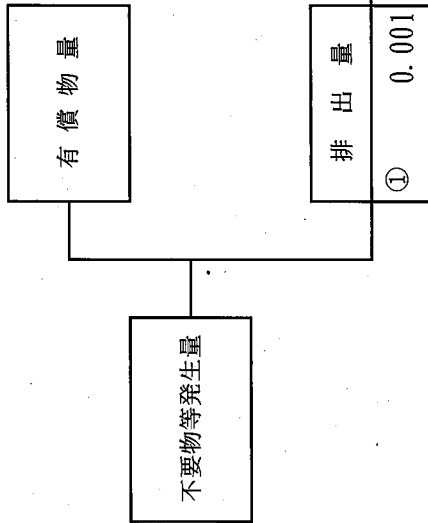
⑩のうち再生利用業者への処理委託量	⑫	0.000
-------------------	---	-------

⑩のうち熱回収認定業者への処理委託量	⑬	0.000
--------------------	---	-------

⑩のうち熱回収認定業者以外の熱回収を行う業者への処理委託量	⑭	0.000
-------------------------------	---	-------

計画の実施状況

(産業廃棄物の種類： 水銀使用産廃(蛍光灯))



項目	実績値
①排出量	0.001
②+⑧自ら再生利用を行った量	0.000
⑤自ら熱回収を行った量	0.000
⑦自ら中間処理により減量した量	0.000
③+⑨自ら埋立処分又は海洋投入処分を行った量	0.000
⑩全処理委託量	0.001
⑪優良認定処理業者への処理委託量	0.001
⑫再生利用業者への処理委託量	0.000
⑬熱回収認定業者への処理委託量	0.000
⑭熱回収認定業者以外の熱回収を行う業者への処理委託量	0.000

自ら直接再生利用した量	②	0.000
-------------	---	-------

自ら直接埋立処分又は海洋投入処分した量	③	0.000
---------------------	---	-------

自ら中間処理した量	④	0.000
-----------	---	-------

④のうち熱回収を行った量	⑤	0.000
--------------	---	-------

自ら中間処理した後の残さ量	⑥	0.000
---------------	---	-------

自ら中間処理により減量した量	⑦	0.000
----------------	---	-------

自ら中間処理した後再生利用した量	⑧	0.000
------------------	---	-------

自ら中間処理した後自ら埋立処分又は海洋投入処分した量	⑨	0.000
----------------------------	---	-------

直接及び自ら中間処理した後の処理委託量	⑩	0.001
---------------------	---	-------

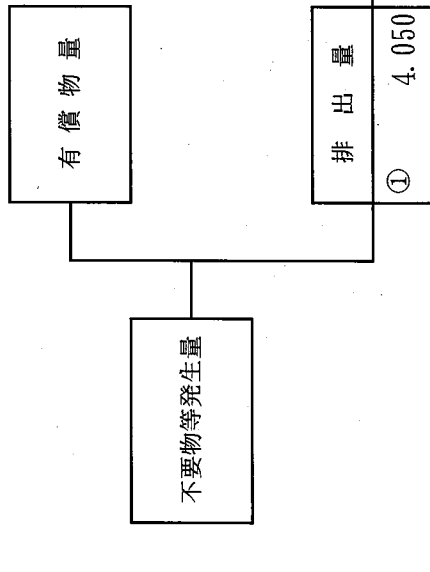
⑩のうち優良認定処理業者への処理委託量	⑪	0.001
---------------------	---	-------

⑩のうち再生利用業者への処理委託量	⑫	0.000
-------------------	---	-------

⑩のうち熱回収認定業者への処理委託量	⑬	0.000
--------------------	---	-------

⑩のうち熱回収認定業者以外の熱回収を行う業者への処理委託量	⑭	0.000
-------------------------------	---	-------

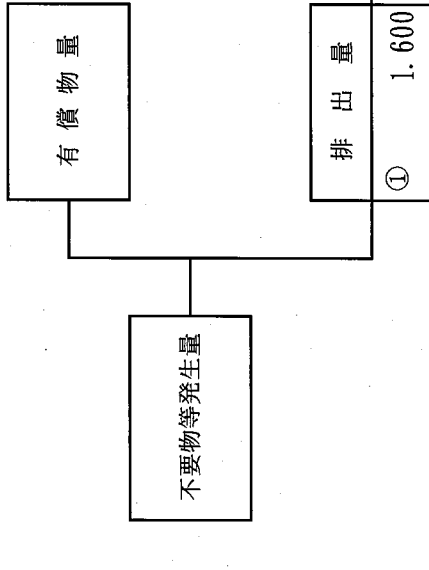
計画の実施状況 (産業廃棄物の種類： 混廃 (管理型含む))



項目	実績値
①排出量	4.050
②+⑧自ら再生利用を行った量	0.000
⑤自ら熱回収を行った量	0.000
⑦自ら中間処理により減量した量	0.000
③+⑨自ら埋立処分又は海洋投入処分を行った量	0.000
⑩全処理委託量	4.050
⑪優良認定処理業者への処理委託量	4.050
⑫再生利用業者への処理委託量	0.000
⑬熱回収認定業者への処理委託量	0.000
⑭熱回収認定業者以外の熱回収を行う業者への処理委託量	0.000

自ら直接再生利用した量 ② 0.000	自ら中間処理した後再生利用した量 ⑧ 0.000	⑩のうち再生利用業者への処理委託量 ⑫ 0.000
自ら直接埋立処分又は海洋投入処分した量 ③ 0.000	自ら中間処理した後自ら埋立処分又は海洋投入処分した量 ⑨ 0.000	⑩のうち熱回収認定業者への処理委託量 ⑬ 0.000
自ら中間処理した量 ④ 0.000	直接及び自ら中間処理した後の処理委託量 ⑩ 4.050	⑩のうち熱回収認定業者以外の熱回収を行う業者への処理委託量 ⑭ 0.000
④のうち熱回収を行った量 ⑤ 0.000		
自ら中間処理した後の残さ量 ⑥ 0.000		
自ら中間処理により減量した量 ⑦ 0.000		
⑩のうち優良認定処理業者への処理委託量 ⑪ 4.050		

計画の実施状況 (産業廃棄物の種類： 石綿含有産廃 (ガラス陶磁器くず))



項目	実績値
①排出量	1.600
②+⑧自ら再生利用を行った量	0.000
⑤自ら熱回収を行った量	0.000
⑦自ら中間処理により減量した量	0.000
③+⑨自ら埋立処分又は海洋投入処分を行った量	0.000
⑩全処理委託量	1.600
①優良認定処理業者への処理委託量	0.000
②再生利用業者への処理委託量	0.000
③熱回収認定業者への処理委託量	0.000
④熱回収認定業者以外の業者へ行う業者への処理委託量	0.000

自ら直接再生利用した量	②	0.000
-------------	---	-------

自ら直接埋立処分又は海洋投入処分した量	③	0.000
---------------------	---	-------

自ら中間処理した量	④	0.000
-----------	---	-------

④のうち熱回収を行った量	⑤	0.000
--------------	---	-------

自ら中間処理した後の残さ量	⑥	0.000
---------------	---	-------

自ら中間処理により減量した量	⑦	0.000
----------------	---	-------

自ら中間処理した後再生利用した量	⑧	0.000
------------------	---	-------

自ら中間処理した後埋立処分又は海洋投入処分した量	⑨	0.000
--------------------------	---	-------

直接及び自ら中間処理した後の処理委託量	⑩	1.600
---------------------	---	-------

⑩のうち優良認定処理業者への処理委託量	⑪	0.000
---------------------	---	-------

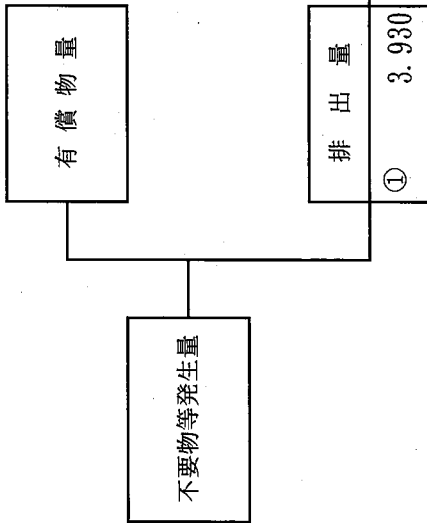
⑩のうち再生利用業者への処理委託量	⑫	0.000
-------------------	---	-------

⑩のうち熱回収認定業者への処理委託量	⑬	0.000
--------------------	---	-------

⑩のうち熱回収認定業者以外の業者へ行う業者への処理委託量	⑭	0.000
------------------------------	---	-------

計画の実施状況

(産業廃棄物の種類： 廃石綿 (特))



項目	実績値
①排出量	3.930
②+③自ら再生利用を行った量	0.000
⑤自ら熱回収を行った量	0.000
⑦自ら中間処理により減量した量	0.000
③+④自ら埋立処分又は海洋投入処分を行った量	0.000
⑩全処理委託量	3.930
⑪優良認定処理業者への処理委託量	0.000
⑫再生利用業者への処理委託量	0.000
⑬熱回収認定業者への処理委託量	0.000
⑭熱回収認定業者以外の熱回収を行う業者への処理委託量	0.000

自ら中間処理した後再生利用した量	③	0.000
------------------	---	-------

自ら直接埋立処分又は海洋投入処分した量	③	0.000
---------------------	---	-------

自ら中間処理した後の残さ量	⑥	0.000
---------------	---	-------

自ら中間処理により減量した量	⑦	0.000
----------------	---	-------

自ら中間処理した後自ら埋立処分又は海洋投入処分した量	⑨	0.000
----------------------------	---	-------

直接及び自ら中間処理した後の処理委託量	⑩	3.930
---------------------	---	-------

⑩のうち優良認定処理業者への処理委託量	⑪	0.000
---------------------	---	-------

⑩のうち再生利用業者への処理委託量	⑫	0.000
-------------------	---	-------

⑩のうち熱回収認定業者への処理委託量	⑬	0.000
--------------------	---	-------

⑩のうち熱回収認定業者以外の熱回収を行う業者への処理委託量	⑭	0.000
-------------------------------	---	-------

備考

- 1 この報告は、6月30日までに提出すること。
- 2 「事業の種類」の欄には、日本標準産業分類の区分を記入すること。
- 3 「産業廃棄物発生量の目標」の欄には、前年度の産業廃棄物処理計画に記載した産業廃棄物発生量に関する目標を記入すること。
- 4 第2面には、前年度の産業廃棄物の処理に関して、①～⑭の欄のそれぞれに、(1)から(14)に掲げる量を記入すること。
 - (1) ①欄 当該事業場において生じた産業廃棄物の量
 - (2) ②欄 (1)の量のうち、中間処理をせず直接自ら再生利用した量
 - (3) ③欄 (1)の量のうち、中間処理をせず直接自ら埋立処分又は海洋投入処分した量
 - (4) ④欄 (1)の量のうち、自ら中間処理をした産業廃棄物の当該中間処理前の量
 - (5) ⑤欄 (4)の量のうち、熱回収を行った量
 - (6) ⑥欄 自ら中間処理をした後の量(5) ⑤欄 (4)の量のうち、熱回収を行った量
 - (7) ⑦欄 (4)の量から(6)の量を差し引いた量
 - (8) ⑧欄 (6)の量のうち、自ら利用し、又は他人に売却した量
 - (9) ⑨欄 (6)の量のうち、自ら埋立処分及び海洋投入処分した量
 - (10) ⑩欄 中間処理及び最終処分を委託した量
 - (11) ⑪欄 (10)の量のうち、優良認定処理業者(廃棄物の処理及び清掃に関する法律施行令第6条の11第2号に該当する者)への処理委託量
 - (12) ⑫欄 (10)の量のうち、処理業者への再生利用委託量
 - (13) ⑬欄 (10)の量のうち、認定熱回収施設設置者(廃棄物の処理及び清掃に関する法律第15条の3の3第1項の認定を受けた者)である処理業者への焼却処理委託量
 - (14) ⑭欄 (10)の量のうち、認定熱回収施設設置者以外の熱回収を行っている処理業者への焼却処理委託量
 - (15) ⑮欄 不要物等発生量のうち、有価物として売却した量及び無償で引き渡した量
- 5 第2面の左下の表には、項目ごとに、産業廃棄物処理計画に記載したそれぞれの実績値を記入すること。
- 6 産業廃棄物の種類が2以上あるときは、産業廃棄物の種類ごとに、第2面の例により産業廃棄物処理計画の実施状況を明らかにした書面を作成し、当該書面を添付すること。
- 7 ※欄は記入しないこと。

産業廃棄物(特別管理産業廃棄物)処理計画実施状況報告書

別紙内訳書

①	排出量	コンクリートから	アスファルト・コンクリート	そのほか、その他がれき類	廃プラスチック類	ガラス等及び陶磁器くず	金属くず	汚泥	紙くず	木くず	廃石膏ボード	廃油	廃液	廃アルカリ	水銀使用産物(蛍光灯)	温泉(管理型含む)	石膏含有産物(ガラス陶磁器くず)	廃石綿(特)	合計	数字(t)	実施値	
																						数字(t)
①	排出量	645.3	77.1	2.9	173.5	194.0	3.6	2.4	1.2	15.3	5.5	2.3	3.0	20.7	0.0	4.1	1.6	3.9	1,156.4	1,156.4	1,156.4	
②	自ら直接再生利用した量	0.0	0.0	0.0	0.0	0.0	0.0	0.0	0.0	0.0	0.0	0.0	0.0	0.0	0.0	0.0	0.0	0.0	0.0	0.0	0.0	0.0
③	自ら直接埋立処分した量	0.0	0.0	0.0	0.0	0.0	0.0	0.0	0.0	0.0	0.0	0.0	0.0	0.0	0.0	0.0	0.0	0.0	0.0	0.0	0.0	0.0
④	自ら中間処理した量	0.0	0.0	0.0	0.0	0.0	0.0	0.0	0.0	0.0	0.0	0.0	0.0	0.0	0.0	0.0	0.0	0.0	0.0	0.0	0.0	0.0
⑤	④のうち熱回収を行った量(内訳)	0.0	0.0	0.0	0.0	0.0	0.0	0.0	0.0	0.0	0.0	0.0	0.0	0.0	0.0	0.0	0.0	0.0	0.0	0.0	0.0	0.0
⑥	自ら中間処理した後の残存量	0.0	0.0	0.0	0.0	0.0	0.0	0.0	0.0	0.0	0.0	0.0	0.0	0.0	0.0	0.0	0.0	0.0	0.0	0.0	0.0	0.0
⑦	④-⑥-⑤-④のうち中間処理により減量した量	0.0	0.0	0.0	0.0	0.0	0.0	0.0	0.0	0.0	0.0	0.0	0.0	0.0	0.0	0.0	0.0	0.0	0.0	0.0	0.0	0.0
⑧	自ら中間処理後再生利用した量	0.0	0.0	0.0	0.0	0.0	0.0	0.0	0.0	0.0	0.0	0.0	0.0	0.0	0.0	0.0	0.0	0.0	0.0	0.0	0.0	0.0
⑨	自ら中間処理後、自ら埋立処分した量	0.0	0.0	0.0	0.0	0.0	0.0	0.0	0.0	0.0	0.0	0.0	0.0	0.0	0.0	0.0	0.0	0.0	0.0	0.0	0.0	0.0
⑩	廃液及び自ら中間処理した後の処理委託量	645.3	77.1	2.9	173.5	194.0	3.6	2.4	1.2	15.3	5.5	2.3	3.0	20.7	0.0	4.1	1.6	3.9	1,156.4	1,156.4	408.0	
⑪	⑩のうち、優良認定処理業者への処理委託量	1.6	0.0	2.9	173.5	194.0	3.6	2.4	1.2	15.3	5.5	1.0	3.0	0.0	0.0	4.1	0.0	0.0	0.0	408.0	408.0	
⑫	⑩のうち、再生利用業者への処理委託量	645.3	77.1	0.0	0.0	0.0	0.0	0.0	0.0	0.0	0.0	0.0	0.0	0.0	0.0	0.0	0.0	0.0	0.0	744.9	744.9	
⑬	⑩のうち、熱回収認定処理業者への処理委託量	0.0	0.0	0.0	0.0	0.0	0.0	0.0	0.0	0.0	0.0	0.0	0.0	0.0	0.0	0.0	0.0	0.0	0.0	0.0	0.0	
⑭	⑩のうち、熱回収認定処理業者以外の熱回収を行う業者への委託量	0.0	0.0	0.0	0.0	0.0	0.0	0.0	0.0	0.0	0.0	0.0	0.0	0.0	0.0	0.0	0.0	0.0	0.0	0.0	0.0	
参考1	⑩のうち、探知施設への処理委託量(⑩の内訳)	0.0	0.0	0.0	0.0	0.0	0.0	0.0	0.0	0.0	0.0	0.0	0.0	0.0	0.0	0.0	0.0	0.0	0.0	0.0	0.0	
参考2	⑩のうち、探知以外の中間処理施設への処理委託量(⑩の内訳)	645.3	77.1	2.9	173.5	194.0	3.6	2.4	1.2	15.3	5.5	2.3	3.0	20.7	0.0	4.1	0.0	0.0	0.0	1,150.8	1,150.8	
参考3	⑩のうち、埋立処分業者への処理委託量(⑩の内訳)	0.0	0.0	0.0	0.0	0.0	0.0	0.0	0.0	0.0	0.0	0.0	0.0	0.0	0.0	0.0	1.6	3.9	5.5	5.5	5.5	