




# 台風に備えましょう！

毎年のように全国各地で台風による被害が発生しています。大型の台風が接近する際には、停電や断水が発生するおそれがあることから、市内の各種店舗でガムテープ、乾電池、ペットボトルの水、携帯電話用モバイルバッテリー、ブルーシートなどが早い段階で売り切れてしまうことも多いようです。

これらのことを教訓として、台風シーズン前に早めの備えを心がけましょう。

## 早めの避難が大切

台風の避難で最も大切なことは、雨・風が強くなる前、暗くなる前に避難を済ませることです。ひどくなってからでは外に出るとかえって危険。暴風の中は瓦なども飛んできますし、暗い中での移動は周囲の様子がよくわかりません。天気予報や防災無線などで情報を収集して、早めの避難をしましょう。

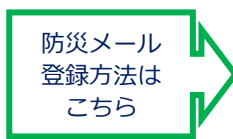


### ○防災無線が聞き取れなかったときは…

防災無線で放送した内容は、テレビのチャンネルをNBCにして、dボタンを押すと、テレビのデータ放送で確認できます。また、電話（☎ 050-5530-9908）でも放送内容を聞くことができます。長崎市ホームページのトップページにも放送内容が表示されます。

### ○防災メールを活用！

防災メールに登録すると防災無線の内容を携帯電話やパソコンの電子メールで受け取ることができます。



防災メール  
登録方法は  
こちら



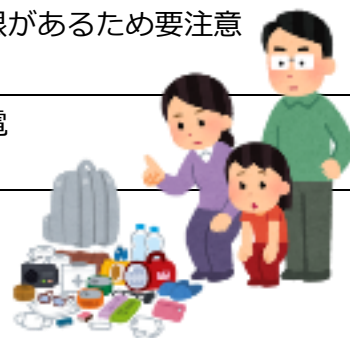
メールで確認！



## 停電に備えて準備を！

暴風被害では停電する可能性あり。少なくとも家族の3日分以上の備えをしましょう。

明かりの確保	ライト、乾電池、ローソク(倒れにくい形状のものが安全)
水の確保	【飲み水・調理用】 ペットボトル、ビニール袋などに水道水を入れると簡単に大量に確保できる 【トイレ用】 台風接近前に風呂に水をためておく(バケツで5・6ℓを一度に流す)
食料	レトルトご飯、カレー、ふりかけ、そうめん、パスタ、麺つゆ、カップ麺 各種缶詰など調理の必要がないもの 卓上コンロがあれば何かと便利！ガスボンベは使用期限があるため要注意 時には鍋などをして使用し、買い替えましょう
携帯電話	情報収集や連絡時にも携帯電話は必須なので事前に充電 モバイルバッテリーもあると安心
その他	台風が発生する前に、窓の補強用のガムテープやブルーシートなど自宅の状況に合わせて必要なものを準備しましょう



## どこに避難する？「私の（マイ）避難所」

避難先は市が指定する指定避難所だけではありません。「避難」とは「難」を「避ける」こと。自分がどこに避難するか、あらかじめ考えておくことが大切です。ご家族や友人など、周囲の方々と話し合って「私の（マイ）避難所」を考えておきましょう！

### 災害の種類や時期（タイミング）に応じて

○大雨/台風のと き ○地震が起きたとき ○情報を得たとき ○警報が発表されたとき

### 最適な避難所に避難する

市が指定する指定避難所に避難する  
※必要品は自分で用意して持参しましょう

避難することが危険な場合や、自宅が頑丈な場合は、避難せず自宅の安全なところにとどまることも大切です

ホテルや旅館などの頑丈な建物や、風が当たりにくい安全な場所にある親戚や知人宅などへ避難する  
※避難生活のストレス軽減にも有効です

台風の時はどこに避難しようか…

事前に話し合って決めておけば、いざというときにも落ち着いて行動できるね！

## 香焼エリアの指定避難所

すべての避難所が常時開設されるわけではありません。避難の前に開設状況を確認してください。

避難所	所在地
香焼ひまわり	香焼町 1070 番地 4
香焼小学校（体育館）	香焼町 493 番地
香焼中学校（体育館）	香焼町 563 番地 10
香焼公民館	香焼町 501 番地 2

### ○問合せおよび開設の要望は…

防災危機管理室 ☎ 822-0480  
あじさいコール ☎ 822-8888

ホームページで開設状況を確認  
できます。こちらのQRコード  
からアクセスしてください。



**メモ** 避難所に食品などの準備はありません。必要なものは持参しましょう。

水、非常食、ライト、マスク、手指消毒用品、ティッシュペーパー、タオル、スリッパ、薬、保温用の毛布やタオルケット等、レジャーシートなどを準備（※避難所へは、1・2日分を持参）