


リサちゃんニュース

Vol.35

特集 わけて!減らそう!暮らしのごみ!



環境行動11か条

長崎市は、長崎市第三次環境基本計画において市民のみなさんが生活の中で気軽に取り組める環境に良い行動を「環境行動11か条」として定めて、「ごみを正しく分別する」もその中に含まれています。ごみを分別することは、どうして環境によい行動となるのでしょうか?

ごみを分別するのはなぜ?

★ごみを減らす!!

ごみが減ると焼却することで発生する二酸化炭素を抑えることができ、地球温暖化の防止につながります。

また、ごみを処理する費用を抑え、ごみを埋め立てる最終処分場を長く使うことができます。

★限りある資源を守る!!

皆さんが、ごみステーションにごみを出す時に、正しく分別することで、出された資源をリサイクル工場にて、リサイクルすることができます。

リサイクルすることで、使われる天然資源の量を少なくすることができます。



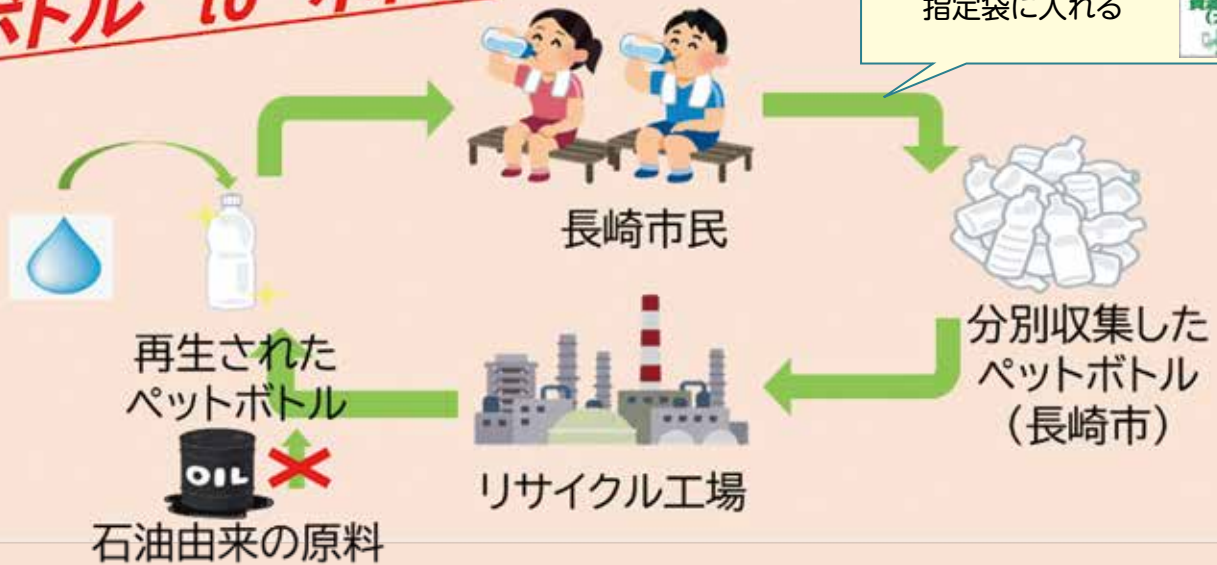
ごみを減らしたり、資源を守るために、
私たちでもできる取組って何かな?

● Recycle (リサイクル) 再利用する



ペットボトルの分別方法!

ボトル to ボトル



皆さんが資源ごみとして分別して排出した、ペットボトルの一部を、ケミカルリサイクルにより、再びペットボトルの原材料にリサイクルする実証事業を実施し、約307万本に相当するPET樹脂を製造(500mlペットボトル換算)することができました。今後は、長崎市オリジナルの再生ペットボトルを製造する予定としています!

不要なパソコンの宅配便による**無料**回収

市では、「小型家電リサイクル法」の認定事業者である「リネットジャパンリサイクル(株)」と協定を締結し、**不要なパソコン・小型家電**の宅配便による回収を推進しています。利用方法は以下の通りです。

STEP 1



リネットジャパンへ申込
<http://www.renet.jp>
TEL ☎ 0570-085-800
(10時~17時)

STEP 2



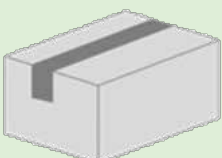
パソコン等を
ダンボールに詰める

STEP 3



宅配業者が希望日時
に自宅から回収

パソコンを含むと 1箱分無料



箱に入れば周辺機器
なども詰め放題です!

お申し込みは
こちら

リネットジャパンリサイクル(株)
<http://www.renet.jp>

リネットジャパン 検索



お問い合わせ専用窓口
リネットジャパンリサイクル(株) ☎ 0570-085-800

ごみ削減の基本的取組「4R」

- Refuse (リフューズ) 発生させない
- Reduse (リデュース) 減らす

10月30日(月)
「食品ロス削減の日」

地域センター等でも受付!

フードドライブ

まだ食べられるのに捨てられる食品(食品ロス)を減らすための取組として、フードドライブを実施しています。ご自宅で消費できない食品(*)を回収窓口へお持ちください。フードバンク団体を通じて、必要とされる子ども食堂などへ寄付されます。

※賞味期限が1か月以上余裕があり、常温保存が可能な食品のみ

常設受付場所	曜日・時間
市役所廃棄物対策課 長崎市魚の町4番1号(13階) TEL:095-829-1159	月曜日～金曜日(祝日は除く) 午前8時45分～午後5時30分
サステナプラザながさき 長崎市万才町10番16号 パーキング川上2階 TEL:095-895-5541	火曜日～土曜日 午前10時00分～午後6時00分 日曜日 午前11時00分～午後4時00分 ※月曜日・祝日は休館

● Reuse (リユース) 再使用

まだ使える粗大ごみはジモティー を活用してリユースしましょう!

登録料・手数料は無料!

5分で投稿完了!

近所でそのまま手渡し
最短当日中に取引完了!



 ジモティー

「いらない」けどまだ使えるモノの情報を掲載し、「欲しい」人を探すための地元特化型掲示板「ジモティー」をご存じですか?値段や受け渡し方法は、出品者と受取希望者で調整できます!長崎市でもアカウントを持って出品中です、ぜひ見に来てください!



★安全に収集・処理する!!

誤ったスプレー缶等のごみ出しは危険です

スプレー缶やライターなどの収集の際にパッカー車の火災事故が起これば、プラスチック容器包装等の袋にリチウムイオン電池等が混入していたことで、リサイクル工場の火災の原因となっています。火災が起これば、作業中の人や周囲にいる人が怪我や命の危険にさらされることになります!

[長崎市でのごみ収集車車両火災件数]

年度	R1	R2	R3	R4
件数	2	2	2	2



火災原因



スプレー缶の出し方

中身・ガスを使い切る



缶を振って中身が空であることを確認する

穴開けはしないで



残ったものは古布や新聞紙などに染み込ませる

その他の燃やせないごみ袋とは袋を分けて



燃やせないごみ袋に、スプレー缶・カセットボンベだけを入れて出す

中身・ガスを出す作業は、火の気のない風通しの良い屋外で行ってください。

※ライターも中身は使い切って燃やせないごみへ。

スプレー缶、ライターを使い切れない場合は、各地域センター窓口等へお持ちください

リチウムイオン電池などの混入にも注意!!

いろいろな電化製品に使用されている、リチウムイオン電池などの充電式電池の混入が、リサイクル工場の火災原因になります。リチウムイオン電池等はごみステーションに出せません!ご注意ください。

電池の取り外しが可能な場合は、回収協力店や販売店、製造メーカーに回収依頼を行ってください。電池が取り外せない場合は、販売店、製造メーカーに回収を依頼するか小型家電回収ボックスに入れてください。



回収協力店は
こちらから



リサちゃん・ゲンさんのクイズコーナー



あなたが実際に行っている「4R」はなんですか?

例えば…レジ袋はもらわない

正解者の中から抽選で10名様にエコグッズをプレゼント!
はがきか、下のQRコードから応募してね!

[はがきで応募する場合]

官製はがきに ①クイズの答え②郵便番号③住所④氏名⑤年齢⑥電話番号を書いて、廃棄物対策課までご応募ください。

送付先 〒850-8685 長崎市魚の町4番1号 長崎市 廃棄物対策課

[締切] 令和5年11月10日(金)必着 ※当選者の発表は、商品の発送をもってかえさせていただきます。

