






# 水道管路図

水道管路図については、水道管を維持管理するうえでの基礎資料として上下水道局が作成した概略図（参考図）です。現地の状況と異なることがありますので、必ず現地確認をお願いします。

## 水道管路図

- 
 給水できる水道管  
 (φ350以下の配水管)
  

管種	施工年度	口径
↓	↓	↓
DIP	H20	φ350

  
- 
 給水できない水道管  
 (導水管、送水管、  
φ400以上の配水管等)
  
- 
 給水区域

<更新日：令和4年3月31日> 長崎市上下水道局