

長崎市の商業

平成26年 商業統計調査結果

長 崎 市

目 次

○ 利用される方々のために	1
1. 概況	7
2. 卸売業	9
3. 小売業	13
4. 地区別の商業の状況	20
5. 県内13市の商業の状況	22

統計表

第1表 商業統計調査結果の前回値との比較	25
第2表 産業小分類別の事業所数、従業者数、売場面積、年間商品販売額	26
第3表 産業中分類別、従業者規模別の事業所数、従業者数、売場面積、年間商品販売額	29
第4表 長崎市の商業(地区毎)	32
第5表 長崎市の商業(町丁毎)	35

利用される方々のために

1. 調査の目的

商業統計調査は、我が国の商業の実態を明らかにすることを目的としている。

2. 調査の根拠

商業統計調査は、統計法(平成19年法律第53号)に基づく「基幹統計調査」であり、商業統計調査規則(昭和27年通商産業省令第60号)によって、昭和27年から実施されている。

3. 調査の期日

平成26年商業統計調査は、平成26年7月1日現在で実施した。

なお、商業統計は、昭和27年に調査を開始して以来、昭和51年までは2年ごと、平成9年までは3年ごと、平成19年までは5年ごとに本調査を実施し、その中間年(本調査の2年後)には簡易調査を、平成19年以降は経済センサス-活動調査の実施の2年後に実施することとしている。

4. 調査の範囲

商業統計調査の範囲は、日本標準産業分類「大分類I-卸売業・小売業」に属する事業所で、民営の事業所を対象とする。

例えば、会社、官公庁、学校、工場などの構内にある別経営の事業所(売店など)、店舗を有しないで商品を販売する訪問販売、通信・カタログ販売などの事業所も調査の対象とする。また、有料の公園、遊園地、テーマパーク、駅改札内、有料道路内にある別経営の事業所についても調査の対象とする。

ただし、前述以外の劇場内、運動競技場内などの有料施設内の事業所は、原則、調査の対象としない。

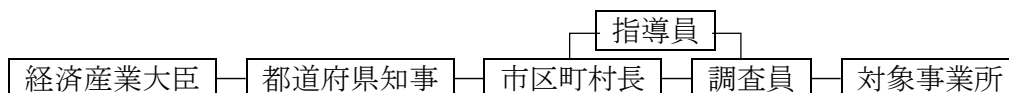
なお、調査期日に休業もしくは清算中、季節営業であっても専従者がいる事業所は対象とする。

5. 調査の方法及び経路

商業統計調査は次の①又は②の方法及び経路により実施した。


① 調査員調査方式

調査員が調査対象事業所に調査票を配布し、回収する方法



② 本社等一括調査方式

商業事業所の本社・本店等が支店、営業所等傘下の商業事業所の調査票を事業所毎に作成し、本社等で一括して提出する方法



6. 統計表利用のための主な用語の説明

(1) 事業所(商業事業所)

原則として一定の場所すなわち一区画を占めて「有体的商品を購入して販売する事業所」であって、一般的に卸売業、小売業といわれる事業所をいう。

(2) 卸売業

主として次の業務を行う事業所をいう。

- ① 小売業者又は他の卸売業者に商品を販売する事業所
- ② 産業用使用者(建設業、製造業、運輸業、飲食店、宿泊業、病院、学校、官公庁等)に業務用として商品を大量又は多額に販売する事業所
- ③ 主として業務用に使用される商品{事務用機械及び家具、病院・美容院・レストラン・ホテルなどの設備、産業用機械(農業用器具を除く)など}を販売する事業所
- ④ 製造業の会社が、別の場所で経営している自己製品の卸売事業所(主として管理事務のみを行っている事業所を除く)
例えば、家電メーカーの支店、営業所が自己製品を問屋などに販売している場合、その支店、営業所は卸売事業所となる。
- ⑤ 商品を卸売し、かつ、同種商品の修理を行う事業所
修理料収入の方が多くても同種商品を販売している場合は修理業とせず卸売業とする。
- ⑥ 主として手数料を得て他の事業所のために商品の売買の代理又は仲立を行う事業所(代理商, 仲立業)。代理商, 仲立業には、一般的に、買継商、仲買人、農産物集荷業と呼ばれている事業所が含まれる。

(3) 小売業

主として次の業務を行う事業所をいう。

- ① 個人(個人経営の農林漁家への販売を含む)又は家庭用消費者のために商品を販売する事業所
- ② 産業用使用者に少量又は少額に商品を販売する事業所
- ③ 商品を販売し、かつ、同種商品の修理を行う事業所
修理料収入の方が多くても、同種商品を販売している場合は修理業とせず小売業とする。ただし、修理のみを専業としている事業所は、修理業{大分類Rーサービス業(他に分類されないもの)}とし、修理のために部品などを取り替えても商品の販売とはしない。
- ④ 製造小売事業所(自店で製造した商品をその場所で個人又は家庭用消費者に販売する事業所)例えば、菓子店、パン屋、豆腐屋、調剤薬局など。
なお、商品を製造する事業所が店舗を持たず通信販売により小売している場合は、製造業(大分類E)に分類される。
- ⑤ ガソリンスタンド
- ⑥ 主として無店舗販売を行う事業所(販売する場所そのものは無店舗であっても、商品の販売活動を行うための拠点となる事務所などがある訪問販売又は通信・カタログ・インターネット販売の事業所)で、主として個人又は家庭用消費者に販売する事業所
- ⑦ 別経営の事業所

官公庁、会社、工場、団体、遊園地などの中にある売店等で他の事業者によって経営されている場合はそれぞれ独立した事業所として小売業に分類する。

(4) 従業者

平成26年7月1日現在で、当該事業所の業務に従事している「個人業主」、「無給の家族従業者」、法人・団体の「有給役員」、「常用雇用者」をいう。

- ① 「個人業主」とは、個人経営の事業主で、その事業所の実際の業務に従事している者をいう。
- ② 「無給の家族従業者」とは、個人業主の家族で賃金・給与を受けず、ふだん事業所の仕事を手伝っている者をいう。
- ③ 「有給役員」とは、法人、団体の役員（常勤、非常勤を問わない）で、給与を受けている者をいう。
- ④ 「常用雇用者」とは、一般に「正社員・正職員」、「パート・アルバイトなど」と呼ばれている者で、次のいずれかに該当する者をいう。
 - ア 期間を定めずに雇用されている者
 - イ 1か月を超える期間を定めて雇用されている者
 - ウ ア、イ以外の雇用者のうち、平成26年の5月、6月のそれぞれの月に18日以上雇用されていた者

(5) 年間商品販売額

平成25年1月1日から平成25年12月31日までの1年間の当該事業所における有体商品の販売額をいう。したがって、土地・建物などの不動産及び株券、商品券、プリペイドカード、宝くじ、切手などの有価証券の販売額は含めない。

(6) その他の収入額

平成25年1月1日から平成25年12月31日までの1年間の商品販売に関する修理料及び仲立手数料、製造業出荷額、飲食部門収入額、サービス業収入額などの商業活動（商品販売額）以外の事業による収入額を合計したもの。

なお、「製造業出荷額」とは、自店で製造した商品の卸売販売額、原材料を支給し委託生産したものに自社で加工処理して完成させた商品の卸売販売額、受託製造の加工賃収入額。「飲食部門収入額」とは、飲食できる設備を有し、その場所で料理等を飲食させた収入額。「サービス業収入額」とは、販売商品に関連しない各種修理、クリーニング、写真撮影、コンビニエンスストアでのコピー、FAXなどのサービスの提供に対する収入額。

(7) セルフサービス方式（小売業のみ）

セルフサービス方式とは、次の3つの条件を兼ね備えている場合をいう。

- ① 客が値札等により各商品の値段が判る表示方式
- ② 備え付けの買い物カゴ、ショッピングカート、トレーなどで客が自由に商品を選び取れるシステム
- ③ 売場の出口などに設置された精算所（レジ）で、客が一括して代金の支払いを行うシステム

商業統計調査でいう「セルフサービス方式採用」の事業所とは、上記条件による販売を売場面積の50%以上において採用している事業所をいう。

(8) 売場面積(小売業のみ)

平成26年7月1日現在で、事業所が商品を販売するために、実際に使用している売場の延床面積(食堂・喫茶店、屋外展示場、配送所、階段、連絡通路、エレベーター、エスカレーター、休憩室、便所、事務室、倉庫等、また、他に貸している店舗(テナント)及び売場は除く)をいう。

ただし、牛乳小売業(宅配専門)、自動車(新車・中古)小売業、建具小売業、畳小売業、ガソリンスタンド、新聞小売業(宅配専門)の事業所については売場面積の調査を行っていない。

7. 産業分類の格付け

(1) 一般的な格付け

産業分類の格付け方法は、原則として、まず、年間商品販売額のうち、卸売、小売それぞれの販売額を比較し、いずれが多いかによって卸売業か小売業かを定める。

次に、卸売業の場合は、卸売販売額のうち各商品の分類番号の上位2桁で最も多いものによって産業中分類を決め、次に上位3桁で最も多いものによって産業小分類を決め、さらに上位4桁で最も多いものによって産業細分類を決める。小売業の場合も同様である。

(2) 例外的な格付け

例外的な産業分類の格付け方法を行っているものは、次の表のとおりである。

分類番号	産業分類
5011	各種商品卸売業(従業者が常時100人以上)
5019	その他の各種商品卸売業
5598	代理商、仲立業
5611	百貨店、総合スーパー
5699	その他の各種商品小売業(従業者が常時50人未満)
5811	各種食料品小売業
5891	コンビニエンスストア(飲食料品を中心とするものに限る)
6031	ドラッグストア
6091	ホームセンター
6092	たばこ・喫煙具専門小売業
61	無店舗小売業

① 「5011 各種商品卸売業(従業者が常時100人以上のもの)」

表1の表財別(生産財、資本財、消費財)の3財にわたる商品を卸売し、各財(小分類)の販売額が卸売販売額の10%以上で、従業者が100人以上の事業所をいう。

② 「5019 その他の各種商品卸売業」

表1の財別(生産財、資本財、消費財)の3財にわたる商品を卸売し、各小分類の販売額が卸売販売額の50%未満で、従業者が100人未満の事業所をいう。

なお、上記①、②について、生産財、資本財及び消費財の3財にわたる商品を扱ってい

でも、生産財の品目が「536 再生資源卸売業」のみ、または、消費財の品目が「559 他に分類されない卸売業」のみの場合には、一般的な方法による卸売業格付けとする。

<表1>

財 別 小 分 類	生産財	511(繊維品(衣服、身の回り品を除く))、532(化学製品)、533(石油・鉱物)、534(鉄鋼製品)、535(非鉄金属)、536(再生資源)
	資本財	531(建築材料)、541(産業機械器具)、542(自動車)、543(電気機械器具)、549(その他の機械器具)
	消費財	512(衣服)、513(身の回り品)、521(農畜産物・水産物)、522(食料・飲料)、551(家具・建具・じゅう器具等)、552(医薬品・化粧品等)、553(紙・紙製品)、559(他に分類されない)

③ 「5598 代理商、仲立業」

「卸売販売額」と「その他の収入額の仲立手数料」を比較し、仲立手数料が多い事業所をいう。

④ 「5611 百貨店、総合スーパー」

表2の衣(中分類57)、食(中分類58)、住(中分類59、60)にわたる商品を小売し、衣、食、住の販売額比率が、いずれも10%以上70%未満で、従業者が50人以上の事業所をいう。

⑤ 「5699 その他の各種商品小売業(従業者が常時50人未満のもの)」

表2の衣(中分類57)、食(中分類58)、住(中分類59、60)にわたる商品を小売りし、衣、食、住の販売額比率が、いずれも小売販売額の50%未満で、従業者が50人未満の事業所をいう。

<表2>

衣・食・住別 中分類	衣	57(織物・衣服・身の回り品)
	食	58(飲食料品)
	住	59(機械器具)、60(その他)

⑥ 「5811 各種食料品小売業」

中分類「58 飲食料品小売業」に格付けされた事業所のうち、表3の小分類「582～589」までのうち、3つ以上の小分類に該当する商品を小売し、そのいずれも飲食料品小売販売額の50%に満たない事業所をいう。

<表3>

58 飲食料品小売業	582(野菜・果実)、583(食肉)、584(鮮魚)、585(酒)、586(菓子・パン)、589(その他の飲食料品)
------------	--

⑦ 「5891 コンビニエンスストア(飲食料品を中心とするものに限る)」

「58 飲食料品小売業」に格付けされた事業所のうち、セルフサービス方式を採用し、売場面積が30㎡以上250㎡未満で、営業時間が14時間以上の事業所をいう。

⑧ 「6031 ドラッグストア」

「603 医薬品・化粧品小売業」に格付けされた事業所のうち、セルフサービス方式を採用し、「60321 一般用医薬品」を小売している事業所をいう。

⑨ 「6091 ホームセンター」

「60 その他の小売業」に格付けされた事業所のうち、セルフサービス方式を採用し、売場面積が500㎡以上で、「60211 金物」「60221 荒物」「60421 苗・種子」のいずれかを小売している事業所をいう。

⑩ 「6092 たばこ・喫煙具専門小売業」

「60921 たばこ・喫煙具」の販売額が小売販売総額の90%以上の事業所をいう。

⑪ 「61 無店舗小売業」

販売形態の店頭販売の割合が0%及び売場面積が0㎡の事業所をいう。

8. 記号及び注記

- (1) 統計表中の「-」は該当数値なし、「0」及び「0.0」は四捨五入による単位未満、「▲」はマイナスの数値を表している。「X」は1又は2の事業所に関する数値で、これをそのまま掲げると個々の申告者の秘密が漏れる恐れがあるため秘匿した箇所である。なお、3以上の事業所に関する数値であっても、前後の関係から秘匿の数値が判明する箇所も同様に秘匿している。
- (2) 「年間商品販売額」、「その他の収入額」の数値については、積み上げた数値とその合計値は四捨五入の関係で必ずしも一致しない。
- (3) 本文中及び統計表中の「構成比」については、積み上げた数値とその合計値は四捨五入の関係で必ずしも一致しない。
- (4) 平成24年における数値は、「平成24年経済センサス-活動調査」の「I 卸売業・小売業」のうち、管理、補助的経済活動のみを行う事業所、産業細分類が格付不能の事業所、卸売の商品販売額(仲立手数料を除く)、小売の商品販売額及び仲立手数料のいずれの金額も無い事業所を除いた数値である。なお、「平成24年経済センサス-活動調査」は調査時点が平成24年2月1日現在であることなどから、厳密には商業統計調査の数値と接続しない部分がある。数値の解釈に当たっては留意されたい。
- (5) 平成26年調査は、日本標準産業分類の第12回改定及び調査設計の大幅変更を行ったことに伴い、平成19年調査の数値とは接続しない。

9. 掲載値の転載

掲載された数値を他に転載する場合は、「長崎市総務部統計課 平成26年 長崎市の商業」による旨を明記してください。

この確報結果についての照会等は、下記までお願いします。

〒850-0057 長崎市大黒町 3-1 交通産業ビル 6階 長崎市総務部統計課 TEL 095 - 822 - 5301 FAX 095 - 822 - 5083 E - mail : toukei@city.nagasaki.lg.jp

平成26年商業統計調査結果

1 概況

平成26年商業統計調査（平成26年7月1日現在）における長崎市の商業の状況は、事業所数は4,048事業所、従業者数は29,435人、年間商品販売額は1兆1,011億5千4百万円となっています。（表1）

これを前回調査（平成24年）と比較すると、事業所数は56事業所の減少（増減率▲1.4%）、従業者数は1,072人の増加（同3.8%）、年間商品販売額は586億5千1百万円の増加（同5.6%）となっています。

事業所数は減少したものの、従業者数、年間商品販売額については増加している結果となっています。

なお、平成24年経済センサス-活動調査は、平成19年11月時点で日本標準産業分類の第12回改定を行ったことや、調査時点の違いから、平成19年商業統計調査の数値とは接続しませんが、参考までに表2、図1として年次別の事業所数、従業者数、年間商品販売額を掲載しています。

表1 事業所数・従業者数・年間商品販売額の対前回比

		平成24年		平成26年		対前回 増減数	対前回 増減率
		実数	構成比	実数	構成比		
事業 所 数	合 計	(事業所) 4,104	(%) 100.0	(事業所) 4,048	(%) 100.0	(事業所) ▲ 56	(%) ▲ 1.4
	卸 売 業	913	22.2	916	22.6	3	0.3
	小 売 業	3,191	77.8	3,132	77.4	▲ 59	▲ 1.8
従 業 者 数	合 計	(人) 28,363	(%) 100.0	(人) 29,435	(%) 100.0	(人) 1,072	(%) 3.8
	卸 売 業	8,077	28.5	8,469	28.8	392	4.9
	小 売 業	20,286	71.5	20,966	71.2	680	3.4
年 間 商 品 販 売 額	合 計	(百万円) 1,042,503	(%) 100.0	(百万円) 1,101,154	(%) 100.0	(百万円) 58,651	(%) 5.6
	卸 売 業	711,808	68.3	721,493	65.5	9,685	1.4
	小 売 業	330,696	31.7	379,661	34.5	48,965	14.8

(注1) 平成24年は平成24年経済センサス-活動調査「I 卸売業・小売業」の数値である。

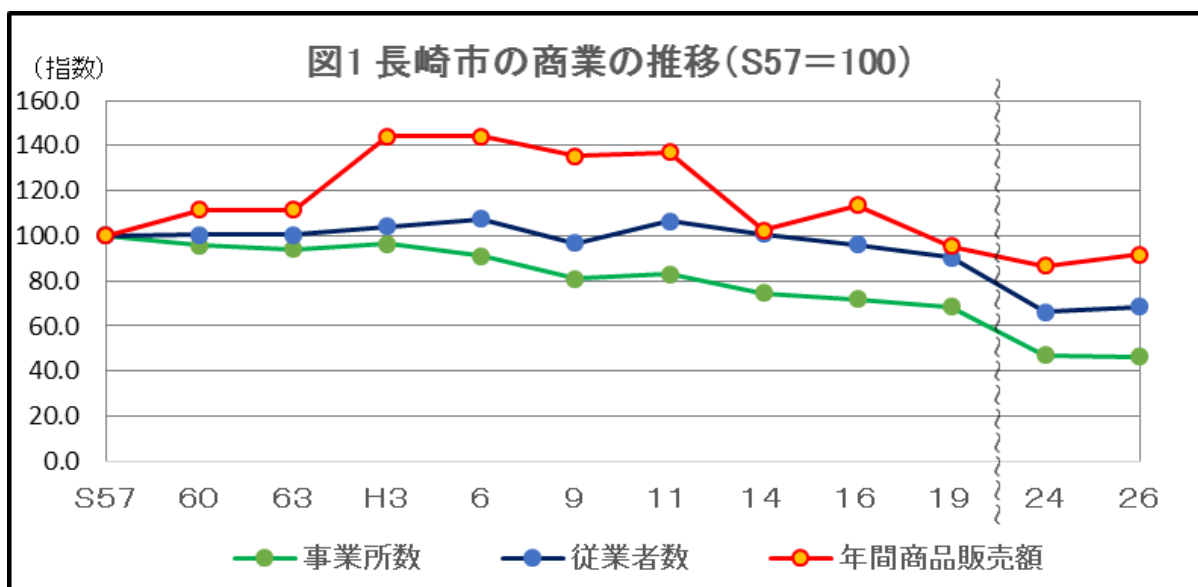
(注2) 単位による四捨五入のため、合計が一致しない場合がある。

表2 年次別の事業所数・従業者数・年間商品販売額

年次	事業所数		従業者数		年間商品販売額	
	実数 (事業所)	対前回 増減率 (%)	実数 (人)	対前回 増減率 (%)	実数 (百万円)	対前回 増減率 (%)
S57	8,718	8.8	42,883	7.8	1,202,650	26.9
60	8,340	▲ 4.3	43,041	0.4	1,341,199	11.5
63	8,205	▲ 1.6	43,034	▲ 0.0	1,341,705	0.0
H3	8,416	2.6	44,711	3.9	1,732,402	29.1
6	7,946	▲ 5.6	46,099	3.1	1,734,086	0.1
9	7,073	▲ 11.0	41,553	▲ 9.9	1,629,449	▲ 6.0
11	7,222	2.1	45,697	10.0	1,650,423	1.3
14	6,515	▲ 9.8	43,256	▲ 5.3	1,230,306	▲ 25.5
16	6,257	▲ 4.0	41,188	▲ 4.8	1,365,449	11.0
19	5,967	▲ 4.6	38,767	▲ 5.9	1,147,143	▲ 16.0
24	4,104	▲ 31.2	28,363	▲ 26.8	1,042,503	▲ 9.1
26	4,048	▲ 1.4	29,435	3.8	1,101,154	5.6

(注1) 平成24年は平成24年経済センサス-活動調査「I 卸売業・小売業」の数値である。

(注2) 平成26年調査は、日本標準産業分類の第12回改定及び調査設計の大幅変更を行ったことに伴い、平成19年調査の数値とは接続しない。



2 卸売業

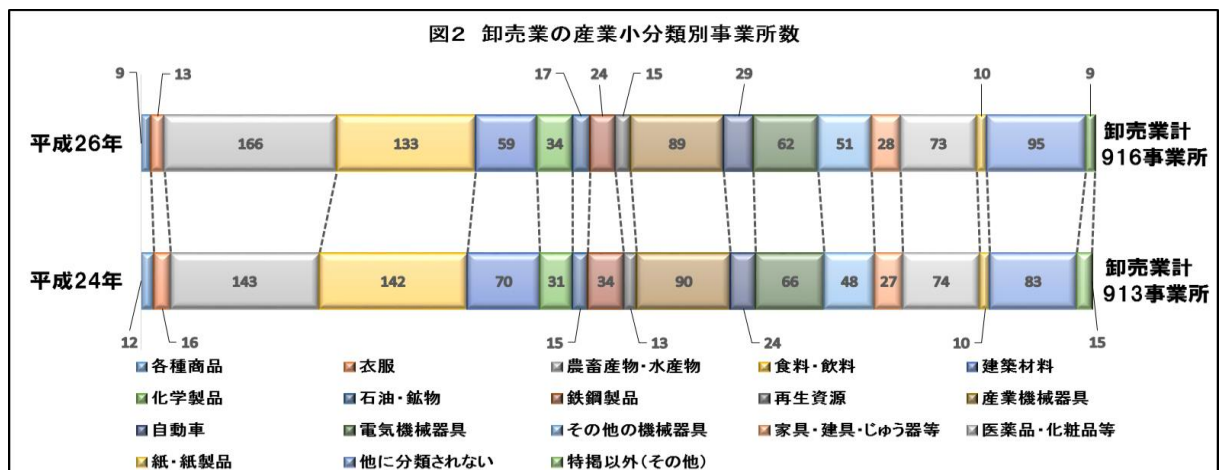
① 事業所数（表3、図2）

卸売業の事業所数は916事業所で、前回調査より3事業所の増加（増減率0.3%）となっています。

構成比をみると、「農畜産物・水産物卸売業」が166事業所（構成比18.1%）と最も多く、次いで「食料・飲料卸売業」の133事業所（同14.5%）、「他に分類されない卸売業」の95事業所（同10.4%）の順となっています。

表3 卸売業の産業小分類別事業所数

項目	平成24年		平成26年			
	事業所数	構成比(%)	事業所数	構成比(%)	対前回増減数	対前回増減率(%)
産業分類						
卸売業計	913	100.0	916	100.0	3	0.3
501 各種商品	12	1.3	9	1.0	▲3	▲25.0
512 衣服	16	1.8	13	1.4	▲3	▲18.8
521 農畜産物・水産物	143	15.7	166	18.1	23	16.1
522 食料・飲料	142	15.6	133	14.5	▲9	▲6.3
531 建築材料	70	7.7	59	6.4	▲11	▲15.7
532 化学製品	31	3.4	34	3.7	3	9.7
533 石油・鉱物	15	1.6	17	1.9	2	13.3
534 鉄鋼製品	34	3.7	24	2.6	▲10	▲29.4
536 再生資源	13	1.4	15	1.6	2	15.4
541 産業機械器具	90	9.9	89	9.7	▲1	▲1.1
542 自動車	24	2.6	29	3.2	5	20.8
543 電気機械器具	66	7.2	62	6.8	▲4	▲6.1
549 その他の機械器具	48	5.3	51	5.6	3	6.3
551 家具・建具・じゅう器等	27	3.0	28	3.1	1	3.7
552 医薬品・化粧品等	74	8.1	73	8.0	▲1	▲1.4
553 紙・紙製品	10	1.1	10	1.1	0	0.0
559 他に分類されない	83	9.1	95	10.4	12	14.5
特掲以外(その他)	15	1.6	9	1.0	▲6	▲40.0



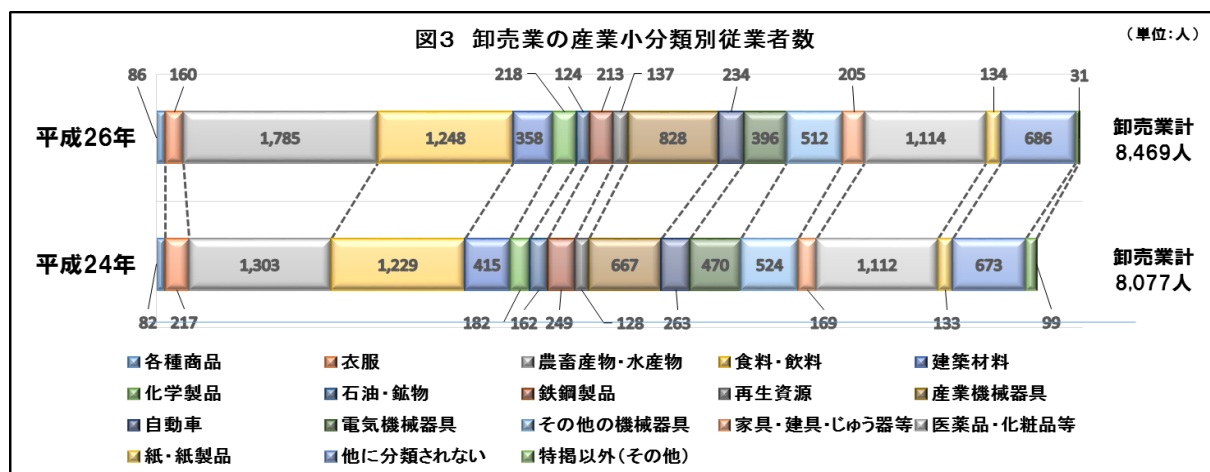
② 従業者数（表4、図3）

卸売業の従業者数は8,469人で、前回調査より392人の増加（増減率4.9%）となっています。

構成比をみると、「農畜産物・水産物卸売業」が1,785人（構成比21.1%）と最も多く、次いで「食料・飲料卸売業」の1,248人（同14.7%）、「医薬品・化粧品等卸売業」の1,114人（同13.2%）の順となっています。

表4 卸売業の産業小分類別従業者数

項目	平成24年		平成26年			
	従業者数 (人)	構成比 (%)	従業者数 (人)	構成比 (%)	対前回 増減数 (人)	対前回 増減率 (%)
産業分類						
卸売業計	8,077	100.0	8,469	100.0	392	4.9
501 各種商品	82	1.0	86	1.0	4	4.9
512 衣服	217	2.7	160	1.9	▲ 57	▲ 26.3
521 農畜産物・水産物	1,303	16.1	1,785	21.1	482	37.0
522 食料・飲料	1,229	15.2	1,248	14.7	19	1.5
531 建築材料	415	5.1	358	4.2	▲ 57	▲ 13.7
532 化学製品	182	2.3	218	2.6	36	19.8
533 石油・鉱物	162	2.0	124	1.5	▲ 38	▲ 23.5
534 鉄鋼製品	249	3.1	213	2.5	▲ 36	▲ 14.5
536 再生資源	128	1.6	137	1.6	9	7.0
541 産業機械器具	667	8.3	828	9.8	161	24.1
542 自動車	263	3.3	234	2.8	▲ 29	▲ 11.0
543 電気機械器具	470	5.8	396	4.7	▲ 74	▲ 15.7
549 その他の機械器具	524	6.5	512	6.0	▲ 12	▲ 2.3
551 家具・建具・じゅう器等	169	2.1	205	2.4	36	21.3
552 医薬品・化粧品等	1,112	13.8	1,114	13.2	2	0.2
553 紙・紙製品	133	1.6	134	1.6	1	0.8
559 他に分類されない	673	8.3	686	8.1	13	1.9
特掲以外(その他)	99	1.2	31	0.4	▲ 68	▲ 68.7



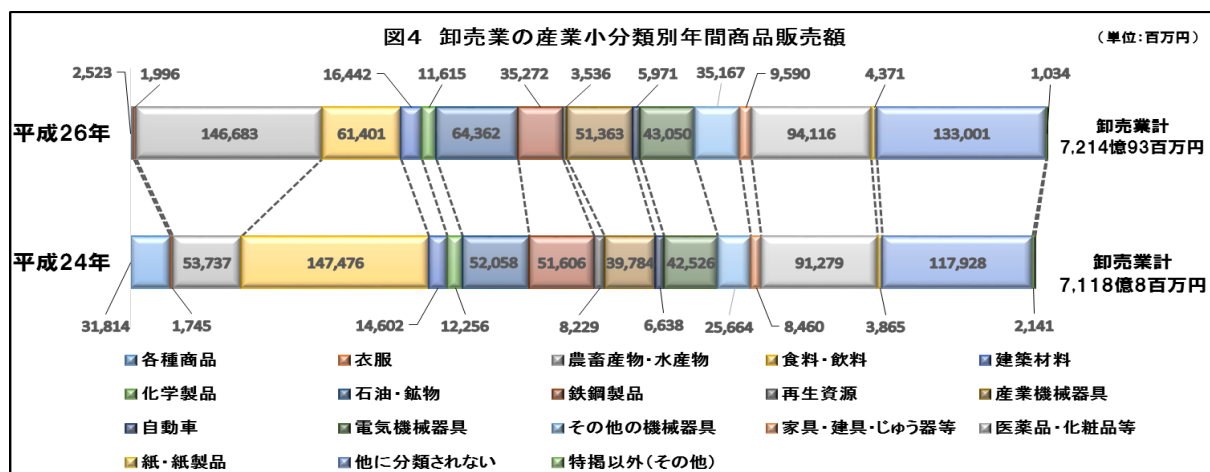
③ 年間商品販売額（表5、図4）

卸売業の年間商品販売額は7, 214億9千3百万円で、前回調査より96億8千5百万円の増加（増減率1.4%）となっています。

構成比をみると、「農畜産物・水産物卸売業」が1,466億8千3百万円（構成比20.3%）と最も多く、次いで「他に分類されない卸売業」の1,330億1百万円（同18.4%）、「医薬品・化粧品等卸売業」の941億1千6百万円（同13.0%）の順となっています。

表5 卸売業の産業小分類別年間商品販売額

項目	平成24年		平成26年			
	年間商品販売額 (百万円)	構成比 (%)	年間商品販売額 (百万円)	構成比 (%)	対前回増減数 (百万円)	対前回増減率 (%)
卸売業計	711,808	100.0	721,493	100.0	9,685	1.4
501 各種商品	31,814	4.5	2,523	0.3	▲ 29,291	▲ 92.1
512 衣服	1,745	0.2	1,996	0.3	251	14.4
521 農畜産物・水産物	53,737	7.5	146,683	20.3	92,946	173.0
522 食料・飲料	147,476	20.7	61,401	8.5	▲ 86,075	▲ 58.4
531 建築材料	14,602	2.1	16,442	2.3	1,840	12.6
532 化学製品	12,256	1.7	11,615	1.6	▲ 641	▲ 5.2
533 石油・鉱物	52,058	7.3	64,362	8.9	12,304	23.6
534 鉄鋼製品	51,606	7.2	35,272	4.9	▲ 16,334	▲ 31.7
536 再生資源	8,229	1.2	3,536	0.5	▲ 4,693	▲ 57.0
541 産業機械器具	39,784	5.6	51,363	7.1	11,579	29.1
542 自動車	6,638	0.9	5,971	0.8	▲ 667	▲ 10.0
543 電気機械器具	42,526	6.0	43,050	6.0	524	1.2
549 その他の機械器具	25,664	3.6	35,167	4.9	9,503	37.0
551 家具・建具・じゅう器等	8,460	1.2	9,590	1.3	1,130	13.4
552 医薬品・化粧品等	91,279	12.8	94,116	13.0	2,837	3.1
553 紙・紙製品	3,865	0.5	4,371	0.6	506	13.1
559 他に分類されない	117,928	16.6	133,001	18.4	15,073	12.8
特掲以外(その他)	2,141	0.3	1,034	0.1	▲ 1,107	▲ 51.7



④ 販売効率（表6）

卸売業の1事業所当たりの従業者の平均は9.2人で前回調査より0.4人増加（増減率4.5%）、1事業所当たりの販売額の平均は7億8千8百万円で前回調査より8百万円の増加（同1.0%）、1従業者当たりの販売額の平均は8千5百万円で前回調査より3百万円減少（同▲3.3%）となっています。

業種別で1事業所当たりの従業者を見てみると「医薬品・化粧品等卸売業」が15.3人と最も多く、次いで「紙・紙製品卸売業」の13.4人、「衣服卸売業」の12.3人の順となっています。

同じく業種別で1事業所当たりの販売額を見てみると、「石油・鉱物卸売業」が37億8千6百万円と最も多く、次いで「鉄鋼製品卸売業」の14億7千万円、「他に分類されない卸売業」の14億円の順となっています。

同じく業種別で1従業者当たりの販売額を見てみると「石油・鉱物卸売業」が5億1千9百万円と最も多く、次いで「他に分類されない卸売業」の1億9千4百万円、「鉄鋼製品卸売業」の1億6千6百万円の順となっています。

表6 卸売業の産業小分類別販売効率

項目	平成24年			平成26年			対前回増減率		
	1事業所当たり従業者(人)	1事業所当たり販売額(百万円)	1従業者当たり販売額(百万円)	1事業所当たり従業者(人)	1事業所当たり販売額(百万円)	1従業者当たり販売額(百万円)	1事業所当たり従業者(%)	1事業所当たり販売額(%)	1従業者当たり販売額(%)
卸売業計	8.8	780	88	9.2	788	85	4.5	1.0	▲3.3
501 各種商品	6.8	2,651	388	9.6	280	29	39.8	▲89.4	▲92.4
512 衣服	13.6	109	8	12.3	154	12	▲9.3	40.8	55.1
521 農畜産物・水産物	9.1	376	41	10.8	884	82	18.0	135.1	99.3
522 食料・飲料	8.7	1,039	120	9.4	462	49	8.4	▲55.5	▲59.0
531 建築材料	5.9	209	35	6.1	279	46	2.3	33.6	30.5
532 化学製品	5.9	395	67	6.4	342	53	9.2	▲13.6	▲20.9
533 石油・鉱物	10.8	3,471	321	7.3	3,786	519	▲32.5	9.1	61.5
534 鉄鋼製品	7.3	1,518	207	8.9	1,470	166	21.2	▲3.2	▲20.1
536 再生資源	9.8	633	64	9.1	236	26	▲7.2	▲62.8	▲59.9
541 産業機械器具	7.4	442	60	9.3	577	62	25.5	30.6	4.0
542 自動車	11.0	277	25	8.1	206	26	▲26.4	▲25.6	1.1
543 電気機械器具	7.1	644	90	6.4	694	109	▲10.3	7.8	20.2
549 その他の機械器具	10.9	535	49	10.0	690	69	▲8.0	29.0	40.2
551 家具・建具・じゅう器等	6.3	313	50	7.3	342	47	17.0	9.3	▲6.6
552 医薬品・化粧品等	15.0	1,234	82	15.3	1,289	84	1.6	4.5	2.9
553 紙・紙製品	13.3	387	29	13.4	437	33	0.8	13.1	12.3
559 他に分類されない	8.1	1,421	175	7.2	1,400	194	▲10.9	▲1.5	10.6
特掲以外(その他)	6.6	143	22	3.4	115	33	▲47.8	▲19.5	54.2

3 小売業

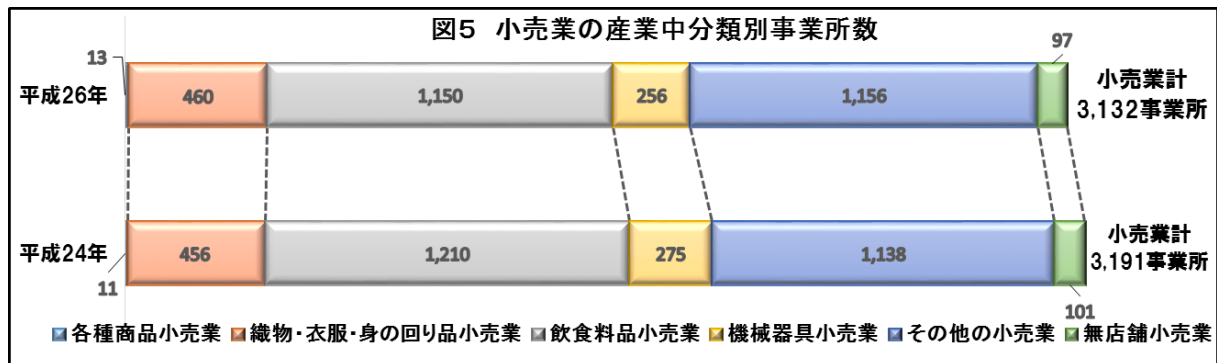
① 事業所数（表7、図5）

小売業の事業所数は3,132事業所で、前回調査より59事業所の減少（増減率▲1.8%）となっています。

構成比をみると、「その他の小売業」が1,156事業所（構成比36.9%）と最も多く、次いで「飲食料品小売業」の1,150事業所（同36.7%）、「織物・衣服・身の回り品小売業」の460事業所（同14.7%）の順となっています。

表7 小売業の産業中分類別事業所数

項目 産業分類	平成24年		平成26年			
	事業所数	構成比 (%)	事業所数	構成比 (%)	対前回増減数	対前回増減率 (%)
小売業計	3,191	100.0	3,132	100.0	▲ 59	▲ 1.8
56 各種商品小売業	11	0.3	13	0.4	2	18.2
57 織物・衣服・身の回り品小売業	456	14.3	460	14.7	4	0.9
58 飲食料品小売業	1,210	37.9	1,150	36.7	▲ 60	▲ 5.0
59 機械器具小売業	275	8.6	256	8.2	▲ 19	▲ 6.9
60 その他の小売業	1,138	35.7	1,156	36.9	18	1.6
61 無店舗小売業	101	3.2	97	3.1	▲ 4	▲ 4.0



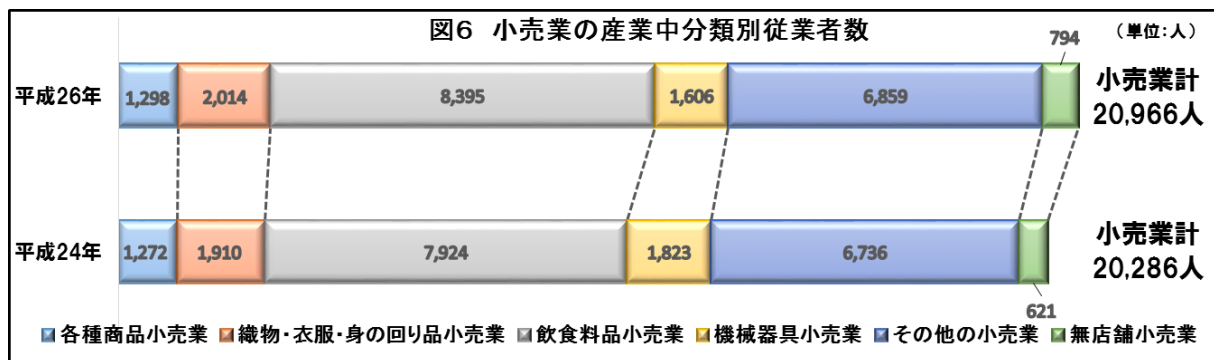
② 従業者数（表8、図6）

小売業の従業者数は20,966人で、前回調査より680人の増加（増減率3.4%）となっています。

構成比をみると、「飲食料品小売業」が8,395人（構成比40.0%）と最も多く、次いで「その他の小売業」の6,859人（同32.7%）、「織物・衣服・身の回り品小売業」の2,014人（同9.6%）の順となっています。

表8 小売業の産業中分類別従業者数

項目 産業分類	平成24年		平成26年			
	従業者数 (人)	構成比 (%)	従業者数 (人)	構成比 (%)	対前回 増減数 (人)	対前回 増減率 (%)
小売業計	20,286	100.0	20,966	100.0	680	3.4
56 各種商品小売業	1,272	6.3	1,298	6.2	26	2.0
57 織物・衣服・身の回り品小売業	1,910	9.4	2,014	9.6	104	5.4
58 飲食料品小売業	7,924	39.1	8,395	40.0	471	5.9
59 機械器具小売業	1,823	9.0	1,606	7.7	▲ 217	▲ 11.9
60 その他の小売業	6,736	33.2	6,859	32.7	123	1.8
61 無店舗小売業	621	3.1	794	3.8	173	27.9



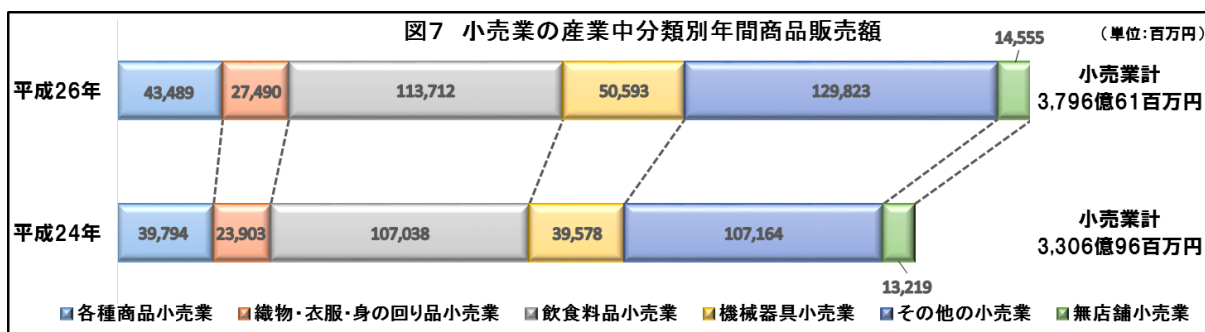
③ 年間商品販売額（表9、図7）

小売業の年間商品販売額は3,796億6千1百万円で、前回調査より489億6千5百万円の増加（増減率14.8%）となっています。

構成比をみると、「その他の小売業」が1,298億2千3百万円（構成比34.2%）と最も多く、次いで「飲食料品小売業」の1,137億1千2百万円（同30.0%）、「機械器具小売業」の505億9千3百万円（同13.3%）の順となっています。年間商品販売額については、全ての業種が前回値より増加しています。

項目 産業分類	平成24年		平成26年			
	年間商品販売額 (百万円)	構成比 (%)	年間商品販売額 (百万円)	構成比 (%)	対前回増減数 (百万円)	対前回増減率 (%)
小売業計	330,696	100.0	379,661	100.0	48,965	14.8
56 各種商品小売業	39,794	12.0	43,489	11.5	3,695	9.3
57 織物・衣服・身の回り品小売業	23,903	7.2	27,490	7.2	3,587	15.0
58 飲食料品小売業	107,038	32.4	113,712	30.0	6,674	6.2
59 機械器具小売業	39,578	12.0	50,593	13.3	11,015	27.8
60 その他の小売業	107,164	32.4	129,823	34.2	22,659	21.1
61 無店舗小売業	13,219	4.0	14,555	3.8	1,336	10.1

（注）単位による四捨五入のため、合計が一致しない場合がある。



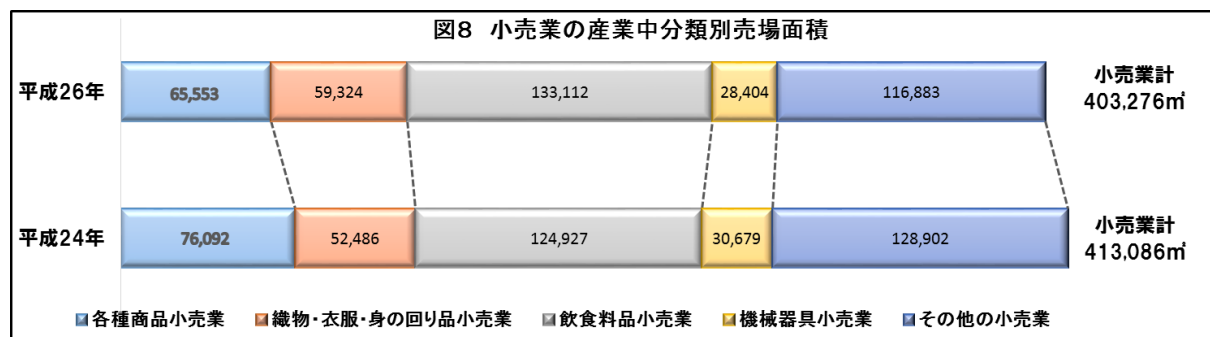
④ 売場面積（表10、図8）

小売業の売場面積は403,276㎡で、前回調査より9,810㎡の減少（増減率▲2.4%）となっています。

構成比をみると、「飲食料品小売業」が133,112㎡（構成比33.0%）と最も多く、次いで「その他の小売業」の116,883㎡（同29.0%）、「各種商品小売業」の65,553㎡（同16.3%）の順となっています。

表10 小売業の産業中分類別売場面積

項目 産業分類	平成24年		平成26年				1事業所当たりの売場面積	
	売場面積 (㎡)	構成比 (%)	売場面積 (㎡)	構成比 (%)	対前回 増減数 (㎡)	対前回 増減率 (%)	平成24年 (㎡)	平成26年 (㎡)
小売業計	413,086	100.0	403,276	100.0	▲ 9,810	▲ 2.4	129	129
56 各種商品小売業	76,092	18.4	65,553	16.3	▲ 10,539	▲ 13.9	6,917	5,043
57 織物・衣服・身の回り品小売業	52,486	12.7	59,324	14.7	6,838	13.0	115	129
58 飲食料品小売業	124,927	30.2	133,112	33.0	8,185	6.6	103	116
59 機械器具小売業	30,679	7.4	28,404	7.0	▲ 2,275	▲ 7.4	112	111
60 その他の小売業	128,902	31.2	116,883	29.0	▲ 12,019	▲ 9.3	113	101
61 無店舗小売業	-	-	-	-	-	-	-	-



⑤ 販売効率（表11）

小売業の1事業所当たりの従業者の平均は6.7人で前回調査より0.3人増加（増減率5.3%）、1事業所当たりの販売額の平均は1億2千1百万円で前回調査より1千7百万円の増加（同17.0%）、1従業者当たりの販売額の平均は1千8百万円で前回調査より2百万円増加（同11.1%）となっています。

業種別で1事業所当たりの従業者を見てみると「各種商品小売業」が99.8人と最も多く、次いで「無店舗小売業」の8.2人、「飲食料品小売業」の7.3人の順となっています。

同じく業種別で1事業所当たりの販売額を見てみると、「各種商品小売業」が33億4千5百万円と最も多く、次いで「機械器具小売業」の1億9千8百万円、「無店舗小売業」の1億5千万円の順となっています。

同じく業種別で1従業者当たりの販売額を見てみると「各種商品小売業」が3千4百万円と最も多く、次いで「機械器具小売業」の3千2百万円、「その他の小売業」の1千9百万円の順となっています。

表11 小売業の産業中分類別販売効率

項目 産業分類	平成24年			平成26年			対前回増減率		
	1事業所当たり従業者(人)	1事業所当たり販売額(百万円)	1従業者当たり販売額(百万円)	1事業所当たり従業者(人)	1事業所当たり販売額(百万円)	1従業者当たり販売額(百万円)	1事業所当たり従業者(%)	1事業所当たり販売額(%)	1従業者当たり販売額(%)
小売業計	6.4	104	16	6.7	121	18	5.3	17.0	11.1
56 各種商品小売業	115.6	3,618	31	99.8	3,345	34	▲ 13.7	▲ 7.5	7.1
57 織物・衣服・身の回り品小売業	4.2	52	13	4.4	60	14	4.5	14.0	9.1
58 飲食料品小売業	6.5	88	14	7.3	99	14	11.5	11.8	0.3
59 機械器具小売業	6.6	144	22	6.3	198	32	▲ 5.4	37.3	45.1
60 その他の小売業	5.9	94	16	5.9	112	19	0.2	19.3	19.0
61 無店舗小売業	6.1	131	21	8.2	150	18	33.1	14.6	▲ 13.9

⑥ 販売方法別、販売形態別の販売額割合等（表12、表13、表14）

小売業の販売方法別販売額割合は、現金販売が78.6%、電子マネーによる販売が0.6%、クレジットカードによる販売が6.7%、掛売・その他が14.1%となっています。

販売方法別割合を業種別に見てみると現金販売の割合が最も高いのは「飲食料品小売業」で90.6%となっています。同様に電子マネーによる販売では「各種商品小売業」が6.5%、クレジットカードによる

表12 小売業の販売方法別販売額割合

	販売方法別の販売額割合(%)			
	現金販売	電子マネーによる販売	クレジットカードによる販売	掛売・その他
小売業計	78.6	0.6	6.7	14.1
56 各種商品小売業	81.0	6.5	12.0	0.5
57 織物・衣服・身の回り品小売業	70.4	0.5	21.4	7.6
58 飲食料品小売業	90.6	1.0	1.1	7.3
59 機械器具小売業	70.4	0.2	10.4	19.1
60 その他の小売業	73.0	0.2	5.8	21.0
61 無店舗小売業	63.7	0.0	2.6	33.6

販売では、「織物・衣服・身の回り品小売業」が21.4%、掛売・その他では「無店舗小売業」が33.6%と最も高い値となっています。

小売業の販売形態別販売額割合は、店頭販売が85.6%、訪問販売が5.7%、通信・カタログ販売が0.6%、インターネットによる販売が0.6%、自動販売機による販売が2.0%、その他が5.5%となっています。

販売形態別割合を業種別に見てみると店頭販売の割合が最も高いのは「織物・衣服・身の回り品小売業」で96.8%となっています。他の訪問販売、通信・カタログ販売、インターネットによる販売、自動販売機による販売、その他では「無店舗小売業」がそれぞれ最も高い値となっています。

セルフサービス方式採用事業所の割合は、小売業全体の3,132事業所のうち403事業所の12.9%となっています。事業所数では「飲食料品小売業」の279事業所が最も多く、割合では「各種商品小売業」の61.5%が最も高くなっています。

表13 小売業の販売形態別販売額割合

	販売形態別の販売額割合(%)					
	店頭販売	訪問販売	通信・カタログ販売	インターネットによる販売	自動販売機による販売	その他
小売業計	85.6	5.7	0.6	0.6	2.0	5.5
56 各種商品小売業	87.4	5.8	5.8	0.2	0.8	-
57 織物・衣服・身の回り品小売業	96.8	2.1	0.0	0.5	0.2	0.3
58 飲食料品小売業	92.7	1.9	0.2	0.1	2.1	3.0
59 機械器具小売業	74.7	18.5	1.3	0.5	0.1	5.0
60 その他の小売業	83.5	3.8	0.3	0.9	2.1	9.3
61 無店舗小売業	-	57.6	8.7	4.3	12.4	17.0

表14 小売業のセルフサービス方式採用事業所

	全事業所数	セルフサービス方式採用事業所数	セルフサービス方式採用事業所の割合(%)
小売業計	3,132	403	12.9
56 各種商品小売業	13	8	61.5
57 織物・衣服・身の回り品小売業	460	36	7.8
58 飲食料品小売業	1,150	279	24.3
59 機械器具小売業	256	2	0.8
60 その他の小売業	1,156	78	6.7
61 無店舗小売業	97	-	-

⑦ 長崎県全体と長崎市及び周辺市町の小売業商品販売額の推移（表15、図9）

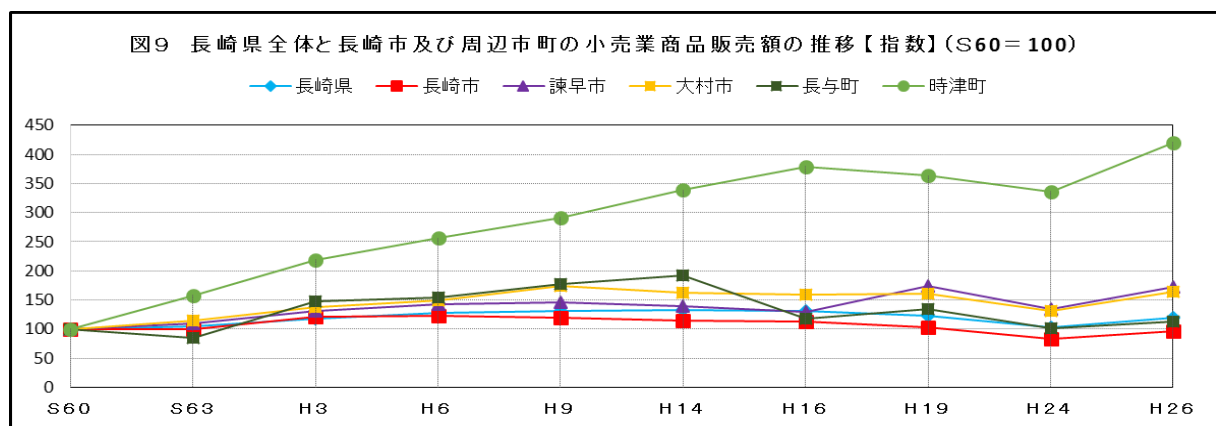
長崎市の小売業商品販売額は、平成6年をピークに減少傾向にあるものの、長崎県全体の28.3%を占めており、依然として高い割合となっています。

長崎市に隣接する市町では、諫早市が10.1%、大村市が6.1%、長与町が1.6%、時津町が4.3%となっています。販売額は、長崎県全体と長崎市及び周辺市町の全てにおいて、前回より増加している結果となっています。

表15 長崎県全体と長崎市及び周辺市町の小売業商品販売額の推移

		S60	S63	H3	H6	H9	H14	H16	H19	H24	H26
長崎県	販売額(百万円)	1,124,715	1,182,960	1,328,595	1,439,546	1,473,968	1,491,382	1,465,834	1,387,508	1,162,554	1,342,858
	構成率(%)	(100.0)	(100.0)	(100.0)	(100.0)	(100.0)	(100.0)	(100.0)	(100.0)	(100.0)	(100.0)
長崎市	販売額(百万円)	395,706	397,829	480,705	487,776	473,246	455,664	446,561	404,910	330,696	379,661
	構成率(%)	(35.2)	(33.6)	(36.2)	(33.9)	(32.1)	(30.6)	(30.5)	(29.2)	(28.4)	(28.3)
諫早市	販売額(百万円)	78,341	86,467	102,640	111,679	114,771	108,748	102,040	136,234	105,846	135,045
	構成率(%)	(7.0)	(7.3)	(7.7)	(7.8)	(7.8)	(7.3)	(7.0)	(9.8)	(9.1)	(10.1)
大村市	販売額(百万円)	49,866	56,799	68,577	74,294	86,555	80,914	79,657	79,836	65,160	81,998
	構成率(%)	(4.4)	(4.8)	(5.2)	(5.2)	(5.9)	(5.4)	(5.4)	(5.8)	(5.6)	(6.1)
長与町	販売額(百万円)	18,393	15,715	27,302	28,227	32,517	35,396	21,778	24,583	18,594	20,906
	構成率(%)	(1.6)	(1.3)	(2.1)	(2.0)	(2.2)	(2.4)	(1.5)	(1.8)	(1.6)	(1.6)
時津町	販売額(百万円)	13,761	21,764	30,141	35,223	40,105	46,547	52,124	50,028	46,240	57,823
	構成率(%)	(1.2)	(1.8)	(2.3)	(2.4)	(2.7)	(3.1)	(3.6)	(3.6)	(4.0)	(4.3)

(注)構成率は長崎県全体に占める割合。



⑧ 商業人口・顧客吸引力指数（表16）

長崎市の小売業における商業人口は392,179人と40万人を割り込む結果となっており、顧客吸引力指数は0.90と、24年と比べ0.01ポイント低下しています。周辺市町では、長与町が0.02ポイント低下していますが、諫早市が0.09ポイント、大村市が0.05ポイント、時津町が0.10ポイントそれぞれ上昇しています。

特に、顧客吸引力指数が高い時津町においては、隣接する長崎市の西浦上地区、三重地区、琴海地区などの消費者の顧客吸引が指数の上昇につながっているものと思われます。

表16 長崎市及び周辺市町の顧客吸引力指数の推移

	平成24年 年間販売額 (百万円)	調査日 人口 (H24.2.1)	商業人口	平成26年 年間販売額 (百万円)	調査日 人口 (H26.7.1)	商業人口	顧客吸引力指数					
							平成9年	平成14年	平成16年	平成19年	平成24年	平成26年
長崎県	1,162,554	1,415,869	-	1,342,858	1,387,134	-	-	-	-	-	-	
長崎市	330,696	440,911	402,753	379,661	434,065	392,179	1.14	1.10	1.09	0.95	0.91	0.90
諫早市	105,846	140,356	128,909	135,045	138,556	139,498	1.28	1.15	1.08	1.00	0.92	1.01
大村市	65,160	91,398	79,358	81,998	92,188	84,702	1.11	0.95	0.93	0.94	0.87	0.92
長与町	18,594	42,727	22,646	20,906	42,247	21,595	0.90	0.86	0.52	0.61	0.53	0.51
時津町	46,240	29,926	56,315	57,823	30,107	59,730	1.50	1.66	1.84	1.78	1.88	1.98

商業人口＝当該市町の年間販売額/県人口1人当たりの年間販売額

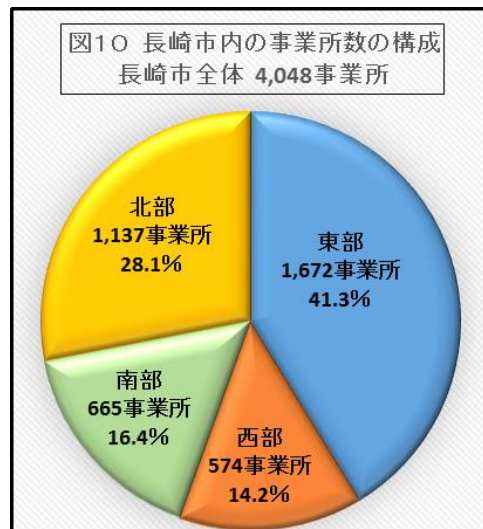
顧客吸引力指数＝当該市町の商業人口/当該市町の人口

4 地区別の商業の状況（表17、図10、図11、図12）

① 事業所数

地区別の事業所数をみると、東部地区が1,672事業所（構成比41.3%）と最も多く、次いで北部地区1,137事業所（同28.1%）、南部地区665事業所（同16.4%）、西部地区574事業所（同14.2%）の順となっています。

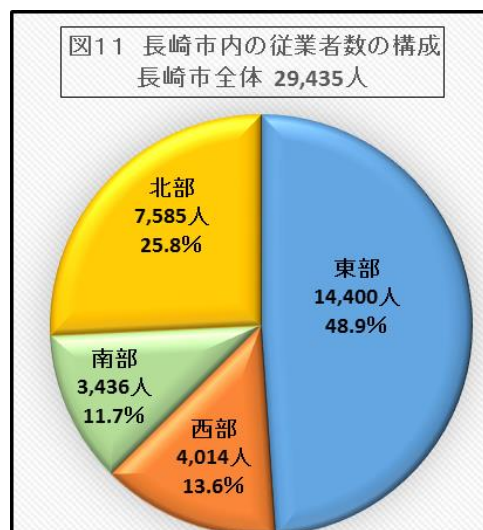
東部地区の中でも、東部本庁地区には1,301事業所があり、市全体の約3分の1の事業所があることとなります。



② 従業者数

地区別の従業者数についても事業所数と同様に、東部地区が14,400人（構成比48.9%）と最も多く市全体の約半数を占めており、次いで北部地区7,585人（同25.8%）、西部地区4,014人（同13.6%）、南部地区3,436人（同11.7%）の順となっています。

従業者数においても、東部本庁地区は9,628人と市全体の約3分の1の値となっています。



③ 年間商品販売額

地区別の年間商品販売額も東部地区が5,826億4,902万円（構成比52.9%）と最大で、次いで北部地区2,294億5,316万円（同20.8%）、南部地区1,477億6,290万円（同13.4%）、西部地区1,412億8,925万円（同12.8%）の順となっています。

販売効率は、1事業所当たり販売額では東部地区、従業者1人当たり販売額では南部地区が、最も大きな値となっています。

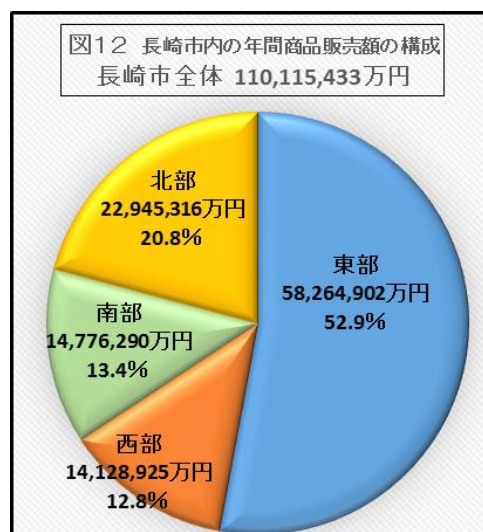


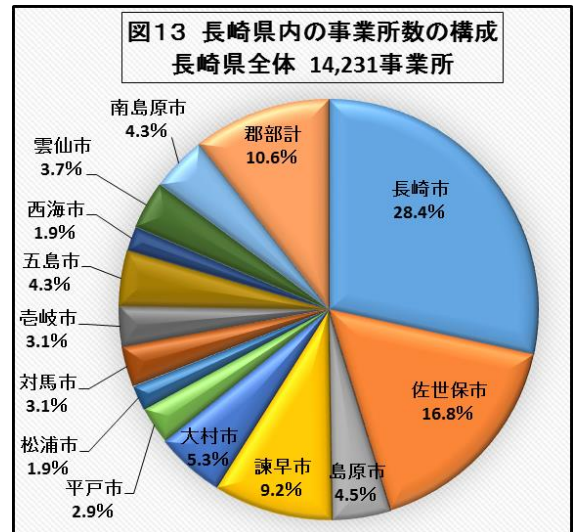
表17 地区別の商業の状況

地区名	事業所数	従業者数 (人)	年間商品 販売額 (万円)	事業所数 構成比 (%)	従業者数 構成比 (%)	年間商品 販売額 構成比 (%)	1事業所 当たり 従業者数 (人)	1事業所 当たり 販売額 (万円)	従業者 1人当たり 販売額 (万円)
長崎市全体	4,048	29,435	110,115,433	100.0	100.0	100.0	7.3	27,202	3,741
東部計	1,672	14,400	58,264,902	41.3	48.9	52.9	8.6	34,847	4,046
東部本庁地区	1,301	9,628	41,610,136	32.1	32.7	37.8	7.4	31,983	4,322
日見地区	81	1,388	4,326,963	2.0	4.7	3.9	17.1	53,419	3,117
東長崎地区	290	3,384	12,327,803	7.2	11.5	11.2	11.7	42,510	3,643
西部計	574	4,014	14,128,925	14.2	13.6	12.8	7.0	24,615	3,520
西部本庁地区	228	1,567	6,985,985	5.6	5.3	6.3	6.9	30,640	4,458
小桝地区	16	209	542,994	0.4	0.7	0.5	13.1	33,937	2,598
福田地区	65	495	780,304	1.6	1.7	0.7	7.6	12,005	1,576
式見地区	22	102	94,374	0.5	0.3	0.1	4.6	4,290	925
三重地区	137	1,229	5,288,193	3.4	4.2	4.8	9.0	38,600	4,303
外海地区	38	88	65,851	0.9	0.3	0.1	2.3	1,733	748
琴海地区	68	324	371,224	1.7	1.1	0.3	4.8	5,459	1,146
南部計	665	3,436	14,776,290	16.4	11.7	13.4	5.2	22,220	4,300
南部本庁地区	291	1,545	10,570,212	7.2	5.2	9.6	5.3	36,324	6,842
小ヶ倉地区	41	193	1,313,086	1.0	0.7	1.2	4.7	32,026	6,804
土井首地区	101	670	1,445,564	2.5	2.3	1.3	6.6	14,313	2,158
深堀地区	32	464	693,496	0.8	1.6	0.6	14.5	21,672	1,495
茂木地区	57	206	270,094	1.4	0.7	0.2	3.6	4,738	1,311
香焼地区	35	66	127,257	0.9	0.2	0.1	1.9	3,636	1,928
伊王島地区	12	22	17,663	0.3	0.1	0.0	1.8	1,472	803
高島地区	9	23	10,476	0.2	0.1	0.0	2.6	1,164	455
野母崎地区	54	149	161,239	1.3	0.5	0.1	2.8	2,986	1,082
三和地区	33	98	167,203	0.8	0.3	0.2	3.0	5,067	1,706
北部計	1,137	7,585	22,945,316	28.1	25.8	20.8	6.7	20,181	3,025
北部本庁地区	576	3,542	13,684,149	14.2	12.0	12.4	6.1	23,757	3,863
西浦上地区	561	4,043	9,261,167	13.9	13.7	8.4	7.2	16,508	2,291

5 県内13市の商業の状況（表18、図13、図14、図15）

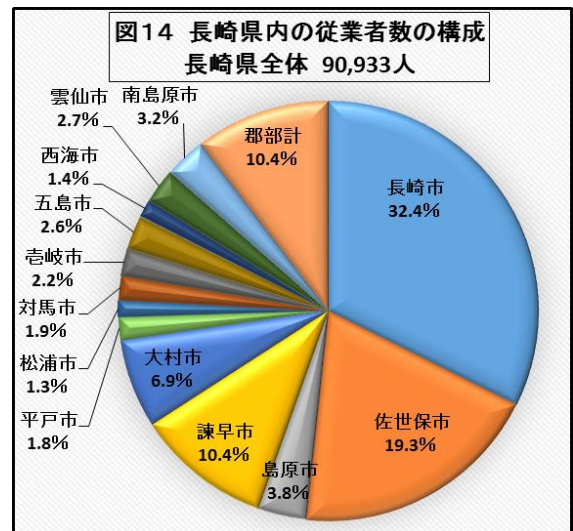
① 事業所数

事業所数の構成をみると、長崎市が4,048事業所（構成比28.4%）、佐世保市が2,393事業所（同16.8%）、諫早市が1,310事業所（同9.2%）、大村市が752事業所（同5.3%）などの順となっており、人口規模に比例する結果となっています。



② 従業者数

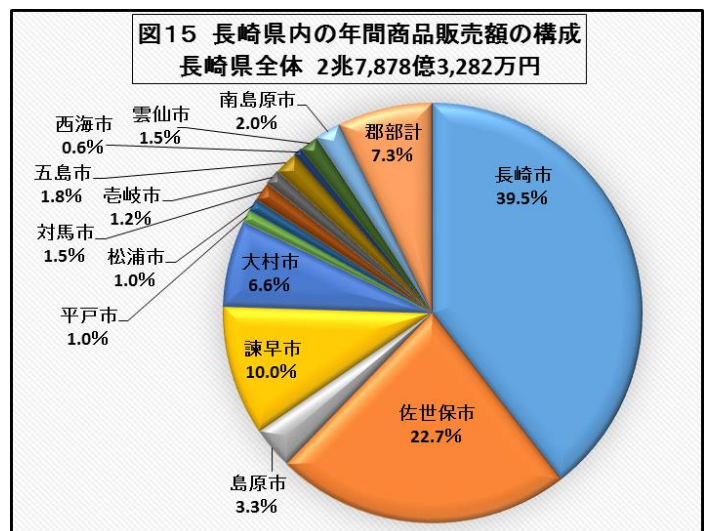
従業者数の構成をみると、長崎市が29,435人（構成比32.4%）、佐世保市が17,560人（同19.3%）、諫早市が9,495人（同10.4%）、大村市が6,252人（同6.9%）などの順となっています。



1事業所当りの従業者数の比較では、大村市が8.3人、佐世保市が7.3人、長崎市が同じく7.3人、諫早市が7.2人などの順となっており、大規模店舗が数多くある都市部が上位を占める中、大規模店舗と個人商店の比率が結果を左右しているものと考えられ、老舗などの個人商店が少なく、新しい郊外型商業施設が多い大村市が1位となったものと推測されます。

③ 年間商品販売額

年間商品販売額の構成をみると、長崎市が1兆1,011億5,433万円（構成比39.5%）、佐世保市が6,338億9,208万円（同22.7%）、諫早市が2,787億9,685万円（同10.0%）、大村市が1,844億6,682万円（同6.6%）などの順となっています。



1事業所当りの年間商品販売額を比較すると、長崎市が2億7,202万円、佐世保市が2億6,489万円、大村市が2億

4, 530万円、諫早市が2億1, 282万円などの順となっています。

1人当りの年間商品販売額を比較すると、長崎市が3, 741万円、佐世保市が3, 610万円、大村市が2, 951万円、諫早市が2, 936万円などの順となっています。

このように、事業所数、従業者数、年間商品販売額、販売効率とも概ね消費者が多い長崎市をはじめとする人口集積地が上位を占めている結果となっています。

表18 県内13市の商業の状況

	平成26年			構成比(%)			1事業所 当り 従業者数 (人)	1事業所 当り 販売額 (万円)	1人当り 販売額 (万円)
	事業所数	従業者数 (人)	年間商品 販売額 (万円)	事業所数	従業者数 (人)	年間商品 販売額 (万円)			
長崎県	14,231	90,933	278,783,232	100.0	100.0	100.0	6.4	19,590	3,066
長崎市	4,048	29,435	110,115,433	28.4	32.4	39.5	7.3	27,202	3,741
佐世保市	2,393	17,560	63,389,208	16.8	19.3	22.7	7.3	26,489	3,610
島原市	637	3,415	9,078,108	4.5	3.8	3.3	5.4	14,251	2,658
諫早市	1,310	9,495	27,879,685	9.2	10.4	10.0	7.2	21,282	2,936
大村市	752	6,252	18,446,682	5.3	6.9	6.6	8.3	24,530	2,951
平戸市	416	1,602	2,728,782	2.9	1.8	1.0	3.9	6,560	1,703
松浦市	271	1,180	2,761,340	1.9	1.3	1.0	4.4	10,189	2,340
対馬市	444	1,695	4,142,448	3.1	1.9	1.5	3.8	9,330	2,444
壱岐市	440	1,957	3,327,478	3.1	2.2	1.2	4.4	7,562	1,700
五島市	609	2,339	5,148,380	4.3	2.6	1.8	3.8	8,454	2,201
西海市	267	1,243	1,797,168	1.9	1.4	0.6	4.7	6,731	1,446
雲仙市	528	2,442	4,073,442	3.7	2.7	1.5	4.6	7,715	1,668
南島原市	609	2,866	5,477,211	4.3	3.2	2.0	4.7	8,994	1,911
郡部計	1,507	9,452	20,417,867	10.6	10.4	7.3	6.3	13,549	2,160

統計表

表1表 商業統計調査結果の前回値との比較

産 業 分 類	平成24年			平成26年			対前回増減数			対前回増減率		
	事業所数	従業者数 (人)	年間商品 販売額 (百万円)	事業所数	従業者数 (人)	年間商品 販売額 (百万円)	事業所数	従業者数 (人)	年間商品 販売額 (百万円)	事業所数 (%)	従業者数 (%)	年間商品 販売額 (%)
	総 数	4,104	28,363	1,042,503	4,048	29,435	1,101,154	▲ 56	1,072	58,651	▲ 1.4	3.8
卸 売 業 計	913	8,077	711,808	916	8,469	721,493	3	392	9,685	0.3	4.9	1.4
501 各種商品	12	82	31,814	9	86	2,523	▲ 3	4	▲ 29,291	▲ 25.0	4.9	▲ 92.1
511 繊維品(衣服、身の回り品を除く)	2	4	x	1	2	x	▲ 1	▲ 2	x	▲ 50.0	▲ 50.0	x
512 衣服	16	217	1,745	13	160	1,996	▲ 3	▲ 57	251	▲ 18.8	▲ 26.3	14.4
513 身の回り品	9	67	x	5	21	x	▲ 4	▲ 46	x	▲ 44.4	▲ 68.7	x
521 農畜産物・水産物	143	1,303	53,737	166	1,785	146,683	23	482	92,946	16.1	37.0	173.0
522 食料・飲料	142	1,229	147,476	133	1,248	61,401	▲ 9	19	▲ 86,075	▲ 6.3	1.5	▲ 58.4
531 建築材料	70	415	14,602	59	358	16,442	▲ 11	▲ 57	1,840	▲ 15.7	▲ 13.7	12.6
532 化学製品	31	182	12,256	34	218	11,615	3	36	▲ 641	9.7	19.8	▲ 5.2
533 石油・鉱物	15	162	52,058	17	124	64,362	2	▲ 38	12,304	13.3	▲ 23.5	23.6
534 鉄鋼製品	34	249	51,606	24	213	35,272	▲ 10	▲ 36	▲ 16,334	▲ 29.4	▲ 14.5	▲ 31.7
535 非鉄金属	4	28	1,078	3	8	614	▲ 1	▲ 20	▲ 464	▲ 25.0	▲ 71.4	▲ 43.1
536 再生資源	13	128	8,229	15	137	3,536	2	9	▲ 4,693	15.4	7.0	▲ 57.0
541 産業機械器具	90	667	39,784	89	828	51,363	▲ 1	161	11,579	▲ 1.1	24.1	29.1
542 自動車	24	263	6,638	29	234	5,971	5	▲ 29	▲ 667	20.8	▲ 11.0	▲ 10.0
543 電気機械器具	66	470	42,526	62	396	43,050	▲ 4	▲ 74	524	▲ 6.1	▲ 15.7	1.2
549 その他の機械器具	48	524	25,664	51	512	35,167	3	▲ 12	9,503	6.3	▲ 2.3	37.0
551 家具・建具・じゅう器等	27	169	8,460	28	205	9,590	1	36	1,130	3.7	21.3	13.4
552 医薬品・化粧品等	74	1,112	91,279	73	1,114	94,116	▲ 1	2	2,837	▲ 1.4	0.2	3.1
553 紙・紙製品	10	133	3,865	10	134	4,371	0	1	506	0.0	0.8	13.1
559 他に分類されない	83	673	117,928	95	686	133,001	12	13	15,073	14.5	1.9	12.8
小 売 業 計	3,191	20,286	330,696	3,132	20,966	379,661	▲ 59	680	48,965	▲ 1.8	3.4	14.8
56 各種商品小売業	11	1,272	39,794	13	1,298	43,489	2	26	3,695	18.2	2.0	9.3
57 織物・衣服・身の回り品小売業	456	1,910	23,903	460	2,014	27,490	4	104	3,587	0.9	5.4	15.0
58 飲食料品小売業	1,210	7,924	107,038	1,150	8,395	113,712	▲ 60	471	6,674	▲ 5.0	5.9	6.2
59 機械器具小売業	275	1,823	39,578	256	1,606	50,593	▲ 19	▲ 217	11,015	▲ 6.9	▲ 11.9	27.8
60 その他の小売業	1,138	6,736	107,164	1,156	6,859	129,823	18	123	22,659	1.6	1.8	21.1
61 無店舗小売業	101	621	13,219	97	794	14,555	▲ 4	173	1,336	▲ 4.0	27.9	10.1

第2表 産業小分類別の事業所数、従業員数、売場面積、年間商品販売額

産業小分類	事業所数			従業員数(人)			売場面積 (㎡)	年間商品 販売額 (万円)
	計	個人		計	組合等			
		個人	会社		個人	会社		
総 数	4,048	1,568	2,390	90	23,391	1,149	403,276	110,115,433
卸 売 業 計	916	147	749	20	7,720	317	-	72,149,326
(50) 各種商品卸売業								
501 各種商品卸売業	9	2	7	-	86	6	-	252,346
(51) 繊維・衣服等卸売業								
511 繊維品卸売業(衣服、身の回りを除く)	1	-	1	-	2	2	-	x
512 衣服卸売業	13	1	12	-	160	2	-	199,567
513 身の回りの卸売業	5	-	5	-	21	-	-	x
(52) 飲食料品卸売業								
521 農畜産物・水産物卸売業	166	46	111	9	1,785	147	196	14,668,270
522 食料・飲料卸売業	133	46	85	2	1,248	130	18	6,140,120
(53) 建築材料、鉱物・金属材料等卸売業								
531 建築材料卸売業	59	9	50	-	358	31	-	1,644,222
532 化学製品卸売業	34	1	32	1	218	1	1	1,161,497
533 石油・鉱物卸売業	17	1	14	2	124	4	11	6,436,198
534 鉄鋼製品卸売業	24	1	23	-	213	3	-	3,527,163
535 非鉄金属卸売業	3	-	3	-	8	-	-	61,372
536 再生資源卸売業	15	3	11	1	137	6	28	353,581
(54) 機械器具卸売業								
541 産業機械器具卸売業	89	-	89	-	828	-	-	5,136,260
542 自動車卸売業	29	4	25	-	234	12	-	597,093
543 電気機械器具卸売業	62	1	61	-	396	1	-	4,305,040
549 その他の機械器具卸売業	51	3	47	1	512	7	1	3,516,720

産業小分類	事業所数			従業者数(人)			売場面積 (㎡)	年間商品 販売額 (万円)
	計	個人		計	個人			
		個人	会社		個人	会社		
(55) その他の卸売業								
551 家具・建具・じゅう器等卸売業	28	2	26	205	4	201	-	958,990
552 医薬品・化粧品等卸売業	73	6	66	1,114	12	1,100	2	9,411,642
553 紙・紙製品卸売業	10	-	10	134	-	134	-	437,111
559 他に分類されない卸売業	95	21	71	686	66	560	60	13,300,126
小 売 業 計	3,132	1,421	1,641	20,966	4,463	15,671	832	37,966,107
(56) 各種商品小売業								
561 百貨店、総合スーパー	7	-	7	1,258	-	1,258	-	4,075,592
569 その他の各種商品小売業(従業者が常時50人未満のもの)	6	4	2	40	9	31	-	273,323
(57) 織物・衣服・身の回り品小売業								
571 呉服・服地・寝具小売業	44	14	30	223	37	186	-	220,432
572 男子服小売業	39	9	30	171	18	153	-	295,312
573 婦人・子供服小売業	232	87	145	1,013	187	826	-	1,436,913
574 靴・履物小売業	42	11	31	133	22	111	-	263,257
579 その他の織物・衣服・身の回り品小売業	103	30	73	474	63	411	-	533,085
(58) 飲食料品小売業								
581 各種食料品小売業	87	33	49	2,393	104	1,995	294	4,359,351
582 野菜・果実小売業	122	100	18	453	284	132	37	421,366
583 食肉小売業	41	30	11	150	82	68	-	194,715
584 鮮魚小売業	93	73	19	273	169	102	2	216,557
585 酒小売業	131	103	28	356	242	114	-	587,927
586 菓子・パン小売業	228	97	126	1,250	271	917	62	1,130,647
589 その他の飲食料品小売業	448	234	188	3,520	1,154	2,234	132	4,460,601

産業小分類	事業所数				従業者数(人)				売場面積 (㎡)	年間商品 販売額 (万円)		
	計	個人		会社		計	個人				会社	
		個人	会社	組合等	個人		会社	組合等				
(59) 機械器具小売業												
591 自動車小売業	133	54	79	-	1,058	127	931	-	7,941	3,255,157		
592 自転車小売業	2	1	1	-	2	1	1	-	165	x		
593 機械器具小売業(自動車, 自転車を除く)	121	62	59	-	546	143	403	-	20,298	x		
(60) その他の小売業												
601 家具・建具・畳小売業	47	26	20	1	185	49	135	1	5,804	213,364		
602 じゅう器小売業	42	26	16	-	125	49	76	-	3,456	118,874		
603 医薬品・化粧品小売業	346	70	273	3	2,021	249	1,748	24	26,753	4,642,675		
604 農耕用品小売業	12	5	6	1	25	12	13	-	3,560	17,019		
605 燃料小売業	134	23	103	8	867	71	772	24	1,598	4,597,338		
606 書籍・文房具小売業	108	59	41	8	1,671	513	1,065	93	9,852	901,070		
607 スポーツ用品・かん具・娯楽用品・楽器小売業	61	25	36	-	295	68	227	-	9,706	533,551		
608 写真機・時計・眼鏡小売業	65	21	44	-	262	41	221	-	3,936	306,111		
609 他に分類されない小売業	341	196	143	2	1,408	428	970	10	52,218	1,652,286		
(61) 無店舗小売業												
611 通信販売・訪問販売小売業	69	13	51	5	656	44	459	153	-	1,155,862		
612 自動販売機による小売業	12	9	3	-	68	12	56	-	-	159,663		
619 その他の無店舗小売業	16	6	9	1	70	14	56	-	-	139,954		

第3表 産業中分類別、従業者規模別の事業所数、従業者数、売場面積、年間商品販売額

従事者規模		事業所数				従業者数(人)				売場面積 (㎡)	年間商品 販売額 (万円)
		計	個人	会社	組合等	計	個人	会社	組合等		
総 数	計	4,048	1,568	2,390	90	29,435	4,895	23,391	1,149	403,276	110,115,433
	2人以下	1,463	984	448	31	2,395	1,624	732	39	49,833	5,563,846
	3人～4人	1,017	374	635	8	3,475	1,243	2,205	27	48,824	12,335,602
	5人～9人	862	131	707	24	5,545	813	4,576	156	66,209	23,772,389
	10人～19人	418	67	339	12	5,503	903	4,426	174	51,631	18,661,847
	20人～29人	139	10	121	8	3,332	233	2,875	224	42,436	13,295,746
	30人～49人	83	2	79	2	3,183	79	3,017	87	35,711	10,440,933
	50人～99人	49	-	45	4	3,400	-	3,093	307	46,042	9,957,058
	100人以上	17	-	16	1	2,602	-	2,467	135	62,590	16,088,012
卸 売 業 計	計	916	147	749	20	8,469	432	7,720	317	-	72,149,326
	2人以下	221	75	140	6	355	128	219	8	-	2,837,663
	3人～4人	232	51	180	1	787	166	618	3	-	8,719,158
	5人～9人	243	18	219	6	1,592	105	1,443	44	-	17,313,438
	10人～19人	119	3	113	3	1,576	33	1,502	41	-	11,218,101
	20人～29人	47	-	45	2	1,116	-	1,068	48	-	8,652,368
	30人～49人	32	-	31	1	1,195	-	1,157	38	-	6,191,542
	50人～99人	16	-	16	-	1,072	-	1,072	-	-	5,718,387
	100人以上	6	-	5	1	776	-	641	135	-	11,498,669
50 各 種 商 品 卸 売 業	計	9	2	7	-	86	6	80	-	-	252,346
	2人以下	1	1	-	-	2	2	-	-	-	x
	3人～4人	3	1	2	-	11	4	7	-	-	x
	5人～9人	-	-	-	-	-	-	-	-	-	-
	10人～19人	5	-	5	-	73	-	73	-	-	236,316
	20人～29人	-	-	-	-	-	-	-	-	-	-
	30人～49人	-	-	-	-	-	-	-	-	-	-
	50人～99人	-	-	-	-	-	-	-	-	-	-
	100人以上	-	-	-	-	-	-	-	-	-	-
51 織 維 ・ 衣 服 等 卸 売 業	計	19	1	18	-	183	2	181	-	-	241,575
	2人以下	8	1	7	-	14	2	12	-	-	14,508
	3人～4人	4	-	4	-	14	-	14	-	-	48,026
	5人～9人	4	-	4	-	54	-	54	-	-	99,010
	10人～19人	2	-	2	-	51	-	51	-	-	x
	20人～29人	-	-	-	-	-	-	-	-	-	-
	30人～49人	-	-	-	-	-	-	-	-	-	-
	50人～99人	1	-	1	-	50	-	50	-	-	x
	100人以上	-	-	-	-	-	-	-	-	-	-
52 飲 食 料 品 卸 売 業	計	299	92	196	11	3,033	277	2,542	214	-	20,808,390
	2人以下	82	48	32	2	136	84	50	2	-	474,781
	3人～4人	78	30	48	-	262	97	165	-	-	1,077,707
	5人～9人	71	11	55	5	467	63	368	36	-	1,720,591
	10人～19人	35	3	29	3	459	33	385	41	-	1,786,313
	20人～29人	12	-	12	-	285	-	285	-	-	1,778,285
	30人～49人	10	-	10	-	372	-	372	-	-	1,154,331
	50人～99人	7	-	7	-	486	-	486	-	-	2,296,597
	100人以上	4	-	3	1	566	-	431	135	-	10,519,785
53 建 築 材 料 ・ 鉱 物 ・ 金 属 材 料 等 卸 売 業	計	152	15	133	4	1,058	45	973	40	-	13,184,033
	2人以下	30	4	25	1	43	5	37	1	-	535,134
	3人～4人	44	9	34	1	148	29	116	3	-	2,217,759
	5人～9人	47	2	44	1	304	11	285	8	-	4,378,126
	10人～19人	19	-	19	-	240	-	240	-	-	2,694,364
	20人～29人	9	-	8	1	219	-	191	28	-	2,817,492
	30人～49人	3	-	3	-	104	-	104	-	-	541,158
	50人～99人	-	-	-	-	-	-	-	-	-	-
	100人以上	-	-	-	-	-	-	-	-	-	-

従事者規模		事業所数				従業者数(人)				売場面積 (㎡)	年間商品 販売額 (万円)
		計	個人	会社	組合等	計	個人	会社	組合等		
54 機械器具卸売業	計	231	8	222	1	1,970	20	1,949	1	-	13,555,113
	2人以下	51	5	45	1	80	8	71	1	-	374,208
	3人～4人	54	2	52	-	187	7	180	-	-	1,404,548
	5人～9人	70	1	69	-	437	5	432	-	-	3,614,809
	10人～19人	35	-	35	-	451	-	451	-	-	4,098,738
	20人～29人	8	-	8	-	188	-	188	-	-	611,403
	30人～49人	10	-	10	-	390	-	390	-	-	2,018,584
	50人～99人	3	-	3	-	237	-	237	-	-	1,432,823
	100人以上	-	-	-	-	-	-	-	-	-	-
55 その他の卸売業	計	206	29	173	4	2,139	82	1,995	62	-	24,107,869
	2人以下	49	16	31	2	80	27	49	4	-	1,437,750
	3人～4人	49	9	40	-	165	29	136	-	-	3,956,370
	5人～9人	51	4	47	-	330	26	304	-	-	7,500,902
	10人～19人	23	-	23	-	302	-	302	-	-	2,350,339
	20人～29人	18	-	17	1	424	-	404	20	-	3,445,188
	30人～49人	9	-	8	1	329	-	291	38	-	2,477,469
	50人～99人	5	-	5	-	299	-	299	-	-	x
	100人以上	2	-	2	-	210	-	210	-	-	x
小売業計	計	3,132	1,421	1,641	70	20,966	4,463	15,671	832	403,276	37,966,107
	2人以下	1,242	909	308	25	2,040	1,496	513	31	49,833	2,726,183
	3人～4人	785	323	455	7	2,688	1,077	1,587	24	48,824	3,616,444
	5人～9人	619	113	488	18	3,953	708	3,133	112	66,209	6,458,951
	10人～19人	299	64	226	9	3,927	870	2,924	133	51,631	7,443,746
	20人～29人	92	10	76	6	2,216	233	1,807	176	42,436	4,643,378
	30人～49人	51	2	48	1	1,988	79	1,860	49	35,711	4,249,391
	50人～99人	33	-	29	4	2,328	-	2,021	307	46,042	4,238,671
	100人以上	11	-	11	-	1,826	-	1,826	-	62,590	4,589,343
56 各種商品小売業	計	13	4	9	-	1,298	9	1,289	-	65,553	4,348,915
	2人以下	3	3	-	-	5	5	-	-	114	4,177
	3人～4人	2	1	1	-	7	4	3	-	x	x
	5人～9人	-	-	-	-	-	-	-	-	-	-
	10人～19人	-	-	-	-	-	-	-	-	-	-
	20人～29人	1	-	1	-	28	-	28	-	x	x
	30人～49人	-	-	-	-	-	-	-	-	-	-
	50人～99人	2	-	2	-	149	-	149	-	x	x
	100人以上	5	-	5	-	1,109	-	1,109	-	50,105	3,497,493
57 衣・服・身の回り品小	計	460	151	309	-	2,014	327	1,687	-	59,324	2,748,999
	2人以下	177	115	62	-	293	187	106	-	10,771	293,025
	3人～4人	151	29	122	-	541	99	442	-	13,648	711,056
	5人～9人	101	7	94	-	647	41	606	-	19,841	964,910
	10人～19人	23	-	23	-	275	-	275	-	8,021	383,371
	20人～29人	4	-	4	-	96	-	96	-	3,671	93,919
	30人～49人	4	-	4	-	162	-	162	-	3,372	302,718
	50人～99人	-	-	-	-	-	-	-	-	-	-
	100人以上	-	-	-	-	-	-	-	-	-	-
58 飲食料品小売業	計	1,150	670	439	41	8,395	2,306	5,562	527	133,112	11,371,164
	2人以下	506	401	92	13	851	686	146	19	17,975	667,895
	3人～4人	264	159	99	6	889	523	346	20	14,767	792,155
	5人～9人	161	62	89	10	1,031	385	580	66	12,192	1,047,092
	10人～19人	125	42	77	6	1,664	573	1,007	84	16,892	2,291,014
	20人～29人	45	6	36	3	1,090	139	870	81	13,016	1,767,258
	30人～49人	25	-	25	-	963	-	963	-	18,950	1,520,762
	50人～99人	20	-	17	3	1,456	-	1,199	257	26,985	2,462,561
	100人以上	4	-	4	-	451	-	451	-	12,335	822,427
59 機械器具小売業	計	256	117	139	-	1,606	271	1,335	-	28,404	5,059,262
	2人以下	109	81	28	-	181	132	49	-	3,515	171,749
	3人～4人	64	31	33	-	224	107	117	-	4,761	246,864
	5人～9人	41	5	36	-	263	32	231	-	4,312	417,373
	10人～19人	22	-	22	-	307	-	307	-	4,651	1,603,924
	20人～29人	15	-	15	-	347	-	347	-	6,711	1,420,141
	30人～49人	2	-	2	-	80	-	80	-	-	x
	50人～99人	3	-	3	-	204	-	204	-	4,454	x
	100人以上	-	-	-	-	-	-	-	-	-	-

従事者規模		事業所数				従業者数(人)				売場面積 (㎡)	年間商品 販売額 (万円)
		計	個人	会社	組合等	計	個人	会社	組合等		
60	計	1,156	451	682	23	6,859	1,480	5,227	152	116,883	12,982,288
	2人以下	404	287	106	11	650	455	183	12	17,458	1,345,037
	3人~4人	286	99	186	1	967	330	633	4	15,441	1,742,868
	5人~9人	298	38	253	7	1,898	241	1,616	41	29,864	3,836,089
	10人~19人	119	21	96	2	1,526	281	1,221	24	22,067	2,828,791
	20人~29人	24	4	19	1	561	94	445	22	11,716	856,682
	30人~49人	18	2	15	1	712	79	584	49	13,389	1,969,328
	50人~99人	6	-	6	-	418	-	418	-	x	x
	100人以上	1	-	1	-	127	-	127	-	x	x
61	計	97	28	63	6	794	70	571	153	-	1,455,479
	2人以下	43	22	20	1	60	31	29	-	-	244,300
	3人~4人	18	4	14	-	60	14	46	-	-	119,590
	5人~9人	18	1	16	1	114	9	100	5	-	193,487
	10人~19人	10	1	8	1	155	16	114	25	-	336,646
	20人~29人	3	-	1	2	94	-	21	73	-	240,143
	30人~49人	2	-	2	-	71	-	71	-	-	x
	50人~99人	2	-	1	1	101	-	51	50	-	x
	100人以上	1	-	1	-	139	-	139	-	-	x

第4表 長崎市の商業(地区毎)

単位(事業所数:事業所)(従業者数:人)(年間商品販売額:万円)(売場面積:m²)

地区名	総計	50~55 卸売業	56 各種商品小売業	57 織物・衣服・身の 回り品小売業	58 飲食料品小売業	59 機械器具小売業	60 その他の小売業	61 無店舗小売業
長崎市全体	事業所数	916	13	460	1,150	256	1,156	97
	従業者数	8,469	1,298	2,014	8,395	1,606	6,859	794
	年間商品販売額	72,149,326	4,348,915	2,748,999	11,371,164	5,059,262	12,982,288	1,455,479
	売場面積	-	65,553	59,324	133,112	28,404	116,883	-
東部本庁地区	事業所数	253	5	250	316	62	382	33
	従業者数	2,163	698	1,216	2,262	435	2,386	468
	年間商品販売額	25,923,301	3,100,280	1,857,820	2,740,739	1,452,600	5,774,911	760,485
	売場面積	-	44,396	28,640	25,742	3,520	27,357	-
日見地区	事業所数	19	-	2	33	5	22	-
	従業者数	407	-	2	805	32	142	-
	年間商品販売額	2,767,939	-	x	1,320,695	x	179,417	-
	売場面積	-	-	x	11,384	x	3,851	-
東長崎地区	事業所数	130	1	14	50	27	60	8
	従業者数	1,882	271	63	640	131	346	51
	年間商品販売額	9,870,296	x	73,679	705,312	513,986	480,768	x
	売場面積	-	x	2,717	12,284	x	8,300	-
西部本庁地区	事業所数	72	1	12	62	16	58	7
	従業者数	630	93	34	397	145	229	39
	年間商品販売額	5,027,620	x	40,062	503,651	332,224	578,012	x
	売場面積	-	x	x	5,596	363	2,035	-
小樽地区	事業所数	7	-	-	5	1	2	1
	従業者数	136	-	-	13	6	14	40
	年間商品販売額	500,348	-	-	5,598	x	x	x
	売場面積	-	-	-	x	-	x	-
福田地区	事業所数	13	1	13	17	5	15	1
	従業者数	116	1	55	221	17	82	3
	年間商品販売額	233,283	x	147,579	307,054	x	68,199	x
	売場面積	-	x	4,996	6,231	x	166	-
式見地区	事業所数	-	-	2	12	-	8	-
	従業者数	-	-	4	44	-	54	-
	年間商品販売額	-	-	x	27,903	-	x	-
	売場面積	-	-	x	1,202	-	x	-
三重地区	事業所数	69	1	1	27	9	29	1
	従業者数	736	3	4	292	39	149	6
	年間商品販売額	4,340,095	x	x	644,821	52,956	223,743	x
	売場面積	-	x	x	7,399	x	3,039	-

第4表 長崎市の商業(地区毎)

地区名	総計	単位(事業所数:事業所)(従業者数:人)(年間商品販売額:万円)(売場面積:m ²)									
		50~55 卸売業	56 各種商品小売業	57 織物・衣服・身の 回用品小売業	58 飲食品小売業	59 機械器具小売業	60 その他の小売業	61 無店舗小売業			
外海地区	事業所数	2	-	3	19	6	8	-	-	-	-
	従業者数	9	-	6	39	11	23	-	-	-	-
	年間商品販売額	x	-	x	23,841	10,540	22,808	-	-	-	-
	売場面積	-	-	130	741	163	85	-	-	-	-
琴海地区	事業所数	9	1	2	23	8	23	2	2	2	2
	従業者数	40	2	8	149	29	91	5	5	5	5
	年間商品販売額	62,058	x	x	152,687	29,337	111,152	x	x	x	x
	売場面積	-	x	x	2,651	587	1,604	-	-	-	-
南部本庁地区	事業所数	41	-	21	94	19	112	4	4	4	4
	従業者数	234	-	55	571	113	561	11	11	11	11
	年間商品販売額	8,377,921	-	38,246	990,227	274,063	871,911	17,844	17,844	17,844	17,844
	売場面積	-	-	1,246	8,366	1,822	14,725	-	-	-	-
小ヶ倉地区	事業所数	16	-	1	9	5	10	-	-	-	-
	従業者数	56	-	1	30	20	86	-	-	-	-
	年間商品販売額	1,130,206	-	x	16,022	x	130,237	-	-	-	-
	売場面積	-	-	x	312	x	466	-	-	-	-
土井首地区	事業所数	11	1	6	40	8	33	2	2	2	2
	従業者数	47	2	30	173	88	322	8	8	8	8
	年間商品販売額	231,892	x	51,887	197,154	263,453	691,839	x	x	x	x
	売場面積	-	x	x	2,412	6,437	20,908	-	-	-	-
深堀地区	事業所数	3	1	1	11	1	15	-	-	-	-
	従業者数	7	224	11	45	3	174	-	-	-	-
	年間商品販売額	44,035	x	x	35,946	x	286,352	-	-	-	-
	売場面積	-	x	x	731	x	5,747	-	-	-	-
茂木地区	事業所数	13	-	3	18	3	18	2	2	2	2
	従業者数	36	-	9	56	4	93	8	8	8	8
	年間商品販売額	51,424	-	4,817	62,426	x	145,128	x	x	x	x
	売場面積	-	-	251	749	43	737	-	-	-	-
香焼地区	事業所数	35	-	2	22	2	5	4	4	4	4
	従業者数	66	-	4	41	4	13	4	4	4	4
	年間商品販売額	127,257	-	x	46,165	x	16,371	60,184	60,184	60,184	60,184
	売場面積	1,037	-	x	784	x	85	-	-	-	-
伊王島地区	事業所数	12	-	-	9	-	3	-	-	-	-
	従業者数	22	-	-	16	-	6	-	-	-	-
	年間商品販売額	17,663	-	-	13,128	-	4,535	-	-	-	-
	売場面積	906	-	-	855	-	51	-	-	-	-

第4表 長崎市の商業(地区毎)

単位(事業所数:事業所)(従業者数:人)(年間商品販売額:万円)(売場面積:m²)

地区名		総計	50~55 卸売業	56 各種商品小売業	57 織物・衣服・身の 回用品小売業	58 飲食料品小売業	59 機械器具小売業	60 その他の小売業	61 無店舗小売業
高島地区	事業所数	9	-	-	1	7	-	1	-
	従業者数	23	-	-	2	16	-	5	-
	年間商品販売額	10,476	-	-	x	x	-	x	-
	売場面積	559	-	-	x	x	-	x	-
野母崎地区	事業所数	54	6	-	4	21	5	18	-
	従業者数	149	12	-	5	60	15	57	-
	年間商品販売額	161,239	38,674	-	3,513	62,689	5,872	50,491	-
	売場面積	2,496	-	-	195	1,343	190	768	-
三和地区	事業所数	33	3	-	1	13	2	12	2
	従業者数	98	4	-	4	40	7	40	3
	年間商品販売額	167,203	1,944	-	x	20,510	x	92,534	x
	売場面積	1,947	-	-	x	531	x	1,185	-
北部本庁地区	事業所数	576	160	-	50	164	38	145	19
	従業者数	3,542	1,332	-	173	829	248	871	89
	年間商品販売額	13,684,149	10,028,916	-	206,774	951,314	1,104,927	1,233,636	158,582
	売場面積	27,298	-	-	4,434	10,342	6,136	6,386	-
西浦上地区	事業所数	561	89	1	71	178	34	177	11
	従業者数	4,043	622	4	328	1,656	259	1,115	59
	年間商品販売額	9,261,167	3,512,074	x	281,116	2,533,703	887,159	1,952,555	x
	売場面積	69,825	-	x	11,958	32,720	x	19,198	-

第5表 長崎市の商業(町丁毎)

町丁名等	総計	単位(事業所数:事業所)(従業者数:人)(年間商品販売額:万円)(売場面積:m ²)							
		50~55 卸売業	56 各種商品小売業	57 織物・衣服・身の 回り品小売業	58 飲食料品小売業	59 機械器具小売業	60 その他の小売業	61 無店舗小売業	
長崎市全体	事業所数	4,048	916	13	460	1,150	256	1,156	97
	従業者数	29,435	8,469	1,298	2,014	8,395	1,606	6,859	794
	年間商品販売額	110,115,433	72,149,326	4,348,915	2,748,999	11,371,164	5,059,262	12,982,288	1,455,479
	売場面積	403,276	-	65,553	59,324	133,112	28,404	116,883	-
東部本庁地区	事業所数	1,301	253	5	250	316	62	382	33
	従業者数	9,628	2,163	698	1,216	2,262	435	2,386	468
	年間商品販売額	41,610,136	25,923,301	3,100,280	1,857,820	2,740,739	1,452,600	5,774,911	760,485
	売場面積	129,655	-	44,396	28,640	25,742	3,520	27,357	-
本河内1丁目	事業所数	1	1	-	-	-	-	-	-
	従業者数	6	-	-	-	-	-	-	-
	年間商品販売額	x	-	-	-	-	-	-	-
	売場面積	-	-	-	-	-	-	-	-
本河内2丁目	事業所数	1	-	-	-	1	-	-	-
	従業者数	3	-	-	-	3	-	-	-
	年間商品販売額	x	-	-	-	x	-	-	-
	売場面積	x	-	-	-	x	-	-	-
本河内3丁目	事業所数	6	1	-	-	1	3	1	-
	従業者数	19	3	-	-	1	14	1	-
	年間商品販売額	31,191	x	-	-	x	19,894	x	-
	売場面積	80	-	-	-	x	x	x	-
本河内4丁目	事業所数	-	-	-	-	-	-	-	-
	従業者数	-	-	-	-	-	-	-	-
	年間商品販売額	-	-	-	-	-	-	-	-
	売場面積	-	-	-	-	-	-	-	-
矢の平1丁目	事業所数	2	-	-	-	1	-	1	-
	従業者数	15	-	-	-	1	-	14	-
	年間商品販売額	x	-	-	-	x	-	x	-
	売場面積	x	-	-	-	x	-	-	-
矢の平2丁目	事業所数	-	-	-	-	-	-	-	-
	従業者数	-	-	-	-	-	-	-	-
	年間商品販売額	-	-	-	-	-	-	-	-
	売場面積	-	-	-	-	-	-	-	-
矢の平3丁目	事業所数	-	-	-	-	-	-	-	-
	従業者数	-	-	-	-	-	-	-	-
	年間商品販売額	-	-	-	-	-	-	-	-
	売場面積	-	-	-	-	-	-	-	-

第5表 長崎市の商業(町丁毎)

単位(事業所数:事業所)(従業者数:人)(年間商品販売額:万円)(売場面積:m²)

町丁名等		総計	50～55 卸売業	56 各種商品小売業	57 織物・衣服・身の 回り品小売業	58 飲食料品小売業	59 機械器具小売業	60 その他の小売業	61 無店舗小売業
矢の平4丁目	事業所数	-	-	-	-	-	-	-	-
	従業者数	-	-	-	-	-	-	-	-
	年間商品販売額	-	-	-	-	-	-	-	-
白木町	売場面積	-	-	-	-	-	-	-	-
	事業所数	9	2	-	-	3	1	3	3
	従業者数	51	37	-	-	5	3	6	6
八つ尾町	年間商品販売額	40,937	x	-	-	2,510	x	9,179	-
	売場面積	140	-	-	-	65	x	x	-
	事業所数	2	1	-	-	-	1	-	-
中川1丁目	従業者数	5	1	-	-	-	4	-	-
	年間商品販売額	x	x	-	-	-	x	-	-
	売場面積	x	-	-	-	-	x	-	-
中川2丁目	事業所数	2	-	-	-	1	-	1	-
	従業者数	12	-	-	-	5	-	7	-
	年間商品販売額	x	-	-	-	x	-	x	-
新中川町	売場面積	x	-	-	-	-	-	-	-
	事業所数	8	1	-	-	5	1	1	-
	従業者数	33	2	-	-	24	4	3	-
桜馬場1丁目	年間商品販売額	27,697	x	-	-	18,195	x	x	-
	売場面積	267	-	-	-	x	x	x	-
	事業所数	1	-	-	-	1	-	-	-
桜馬場2丁目	従業者数	2	-	-	-	2	-	-	-
	年間商品販売額	x	-	-	-	x	-	-	-
	売場面積	x	-	-	-	x	-	-	-
新大工町	事業所数	13	-	-	1	1	3	8	-
	従業者数	34	-	-	1	2	6	25	-
	年間商品販売額	50,955	-	-	x	x	x	44,175	-
桜馬場2丁目	売場面積	489	-	-	-	x	x	396	-
	事業所数	4	-	-	2	1	-	1	-
	従業者数	8	-	-	4	2	-	2	-
新大工町	年間商品販売額	3,560	-	-	x	x	-	x	-
	売場面積	149	-	-	x	x	-	x	-
	事業所数	71	5	1	12	36	4	13	-
新大工町	従業者数	308	21	28	73	121	14	51	-
	年間商品販売額	583,086	31,650	x	91,332	97,278	x	82,445	-
	売場面積	12,387	-	x	2,813	1,482	x	621	-

第5表 長崎市の商業(町丁毎)

単位(事業所数:事業所)(従業者数:人)(年間商品販売額:万円)(売場面積:m²)

町丁名等	事業所数	従業者数	年間商品販売額	売場面積	事業所数	従業者数	年間商品販売額	売場面積	50~55 卸売業	56 各種商品小売業	57 織物・衣服・身の 回り品小売業	58 飲食料品小売業	59 機械器具小売業	60 その他の小売業	61 無店舗小売業
伊勢町	事業所数		6		2						1	2			
	従業者数		30		16						1	10			
	年間商品販売額		90,070		x						x	x			
伊良林1丁目	事業所数		126		-						x	x			
	従業者数		2		1						-	1			
	年間商品販売額		20		18						-	2			
伊良林2丁目	事業所数		x		x						-	x			
	従業者数		x		-						-	x			
	年間商品販売額		-		-						-	-			
伊良林3丁目	事業所数		-		-						-	-			
	従業者数		-		-						-	-			
	年間商品販売額		-		-						-	-			
風頭町	事業所数		2		1						-	-			
	従業者数		3		2						-	-			
	年間商品販売額		x		x						-	-			
彦見町	事業所数		-		-						-	-			
	従業者数		1		-						-	1			
	年間商品販売額		9		-						-	9			
寺町	事業所数		x		-						-	x			
	従業者数		x		-						-	x			
	年間商品販売額		x		-						-	x			
八幡町	事業所数		2		-						-	1			
	従業者数		6		-						-	2			
	年間商品販売額		x		-						-	x			
魏屋町	事業所数		x		-						-	x			
	従業者数		x		-						-	x			
	年間商品販売額		x		-						-	x			
總計	事業所数		6		2						1	2			
	従業者数		30		16						1	10			
	年間商品販売額		90,070		x						x	x			
伊勢町	事業所数		126		-						x	x			
	従業者数		2		1						-	1			
	年間商品販売額		20		18						-	2			
伊良林1丁目	事業所数		x		x						-	x			
	従業者数		x		-						-	x			
	年間商品販売額		-		-						-	-			
伊良林2丁目	事業所数		-		-						-	-			
	従業者数		-		-						-	-			
	年間商品販売額		-		-						-	-			
伊良林3丁目	事業所数		2		1						-	-			
	従業者数		3		2						-	-			
	年間商品販売額		x		x						-	-			
風頭町	事業所数		-		-						-	-			
	従業者数		1		-						-	1			
	年間商品販売額		9		-						-	9			
彦見町	事業所数		x		-						-	x			
	従業者数		x		-						-	x			
	年間商品販売額		x		-						-	x			
寺町	事業所数		2		-						-	1			
	従業者数		6		-						-	2			
	年間商品販売額		x		-						-	x			
八幡町	事業所数		x		-						-	x			
	従業者数		x		-						-	x			
	年間商品販売額		x		-						-	x			
魏屋町	事業所数		16		-						-	3			
	従業者数		44		-						-	5			
	年間商品販売額		41,842		-						-	x			
總計	事業所数		610		-						-	71			
	従業者数		20		3						4	6			
	年間商品販売額		64		17						14	12			
伊勢町	事業所数		77,714		16,602						11,655	34,597			
	従業者数		978		-						307	394			
	年間商品販売額		-		-						-	-			

第5表 長崎市の商業(町丁毎)

単位(事業所数:事業所)(従業者数:人)(年間商品販売額:万円)(売場面積:m²)

町丁名等	総計	50~55 卸売業	56 各種商品小売業	57 織物・衣服・身の 回用品小売業	58 飲食料品小売業	59 機械器具小売業	60 その他の小売業	61 無店舗小売業
出来大工町	事業所数	1	-	-	-	-	2	-
	従業者数	84	-	-	-	-	82	-
	年間商品販売額	34,253	x	-	-	-	x	-
	売場面積	-	-	-	-	-	-	-
馬町	事業所数	3	-	1	-	-	2	1
	従業者数	58	35	7	-	-	8	8
	年間商品販売額	1,006,961	983,021	x	-	-	x	x
	売場面積	143	-	x	-	-	x	-
炉粕町	事業所数	2	1	-	-	1	-	-
	従業者数	5	2	-	-	3	-	-
	年間商品販売額	x	x	-	-	x	-	-
	売場面積	x	-	-	-	x	-	-
勝山町	事業所数	4	-	-	-	2	-	2
	従業者数	26	-	-	-	19	-	7
	年間商品販売額	32,065	-	-	-	x	-	x
	売場面積	75	-	-	-	x	-	x
大井手町	事業所数	3	-	-	-	-	-	2
	従業者数	9	-	-	-	-	-	4
	年間商品販売額	1,598	-	-	-	-	x	x
	売場面積	66	-	-	-	-	x	x
今博多町	事業所数	3	1	-	-	1	-	1
	従業者数	19	3	-	-	6	-	10
	年間商品販売額	20,662	x	-	-	x	-	x
	売場面積	x	-	-	-	x	-	x
古町	事業所数	6	2	-	-	2	-	2
	従業者数	19	9	-	-	3	-	7
	年間商品販売額	23,193	x	-	-	x	-	x
	売場面積	76	-	-	-	x	-	x
桶屋町	事業所数	5	-	-	-	1	-	3
	従業者数	64	-	-	-	5	-	54
	年間商品販売額	17,640	-	-	-	x	-	x
	売場面積	371	-	-	-	x	-	x
諏訪町	事業所数	36	6	7	7	7	3	13
	従業者数	88	17	13	13	28	3	27
	年間商品販売額	94,019	30,928	10,565	17,249	2,176	33,101	-
	売場面積	952	-	229	197	73	453	-

第5表 長崎市の商業(町丁毎)

単位(事業所数:事業所)(従業者数:人)(年間商品販売額:万円)(売場面積:m²)

町丁名等	総計	50~55 卸売業	56 各種商品小売業	57 織物・衣服・身の 回用品小売業	58 飲食料品小売業	59 機械器具小売業	60 その他の小売業	61 無店舗小売業
魚の町	事業所数	20	5	-	-	4	1	10
	従業者数	396	36	-	-	45	3	312
	年間商品販売額	210,876	65,379	-	-	x	x	125,847
	売場面積	1,484	-	-	-	x	x	1,218
栄町	事業所数	14	6	1	2	4	-	1
	従業者数	361	83	239	5	32	-	2
	年間商品販売額	2,004,587	480,920	x	x	49,558	-	x
	売場面積	16,989	-	x	x	575	-	x
古川町	事業所数	21	5	-	2	3	1	10
	従業者数	113	23	-	4	13	5	68
	年間商品販売額	111,083	34,153	-	x	4,171	x	63,896
	売場面積	1,321	-	-	x	167	x	799
東古川町	事業所数	8	1	-	3	3	-	1
	従業者数	36	3	-	6	25	-	2
	年間商品販売額	20,371	x	-	9,921	x	-	x
	売場面積	354	-	-	221	x	-	x
銀屋町	事業所数	13	-	-	3	3	1	4
	従業者数	34	-	-	6	11	2	8
	年間商品販売額	38,795	-	-	2,394	5,679	x	2,026
	売場面積	425	-	-	x	152	x	151
賑町	事業所数	18	9	-	-	4	-	4
	従業者数	129	76	-	-	26	-	21
	年間商品販売額	274,745	234,753	-	-	19,435	-	x
	売場面積	700	-	-	-	138	-	562
万屋町	事業所数	53	5	-	23	5	-	20
	従業者数	276	86	-	87	36	-	67
	年間商品販売額	298,222	70,512	-	98,554	42,230	-	86,926
	売場面積	3,310	-	-	1,918	544	-	848
築町	事業所数	55	18	-	2	26	2	6
	従業者数	261	124	-	7	103	9	16
	年間商品販売額	313,403	152,387	-	x	115,986	x	20,674
	売場面積	1,896	-	-	x	752	x	405
浜町	事業所数	131	4	1	60	26	4	36
	従業者数	1,141	51	56	318	400	40	276
	年間商品販売額	2,203,046	362,426	x	451,364	649,373	x	477,728
	売場面積	20,709	-	x	7,040	6,445	x	4,078

第5表 長崎市の商業(町丁毎)

単位(事業所数:事業所)(従業者数:人)(年間商品販売額:万円)(売場面積:m²)

町丁名等	事業所数	総計	卸売業	50~55	56	57	58	59	60	61
	従業者数		卸売業	各種商品小売業	織物・衣服・身の 回用品小売業	飲食料品小売業	機械器具小売業	その他の小売業		無店舗小売業
銅座町	事業所数	47	6	-	6	10	1	23	1	
	従業者数	276	18	-	26	119	3	105	5	
	年間商品販売額	461,880	x	-	35,729	169,521	x	224,053	x	
	売場面積	2,315	-	-	x	404	x	1,423	-	
鍛冶屋町	事業所数	36	5	-	9	2	2	18	-	
	従業者数	102	16	-	13	5	4	64	-	
	年間商品販売額	641,906	24,565	-	11,467	x	x	601,590	-	
	売場面積	1,854	-	-	373	x	x	1,358	-	
油屋町	事業所数	28	3	-	6	9	-	10	-	
	従業者数	84	15	-	13	26	-	30	-	
	年間商品販売額	110,759	40,384	-	14,358	15,576	-	40,441	-	
	売場面積	714	-	-	219	209	-	286	-	
高平町	事業所数	-	-	-	-	-	-	-	-	
	従業者数	-	-	-	-	-	-	-	-	
	年間商品販売額	-	-	-	-	-	-	-	-	
愛宕1丁目	事業所数	2	-	-	-	2	-	-	-	
	従業者数	4	-	-	-	4	-	-	-	
	年間商品販売額	x	-	-	-	x	-	-	-	
	売場面積	x	-	-	-	x	-	-	-	
愛宕2丁目	事業所数	1	1	-	-	-	-	-	-	
	従業者数	6	6	-	-	-	-	-	-	
	年間商品販売額	x	x	-	-	-	-	-	-	
	売場面積	-	-	-	-	-	-	-	-	
愛宕3丁目	事業所数	2	-	-	-	1	1	-	-	
	従業者数	4	-	-	-	2	2	-	-	
	年間商品販売額	x	-	-	-	x	x	-	-	
	売場面積	x	-	-	-	x	x	-	-	
愛宕4丁目	事業所数	8	-	-	-	4	1	-	-	3
	従業者数	392	-	-	-	267	2	-	-	123
	年間商品販売額	731,027	-	-	-	362,586	x	-	-	x
	売場面積	3,330	-	-	-	x	x	-	-	-
弥生町	事業所数	5	1	-	-	4	-	-	-	-
	従業者数	52	3	-	-	49	-	-	-	-
	年間商品販売額	84,207	x	-	-	x	-	-	-	-
	売場面積	663	-	-	-	663	-	-	-	-

第5表 長崎市の商業(町丁毎)

単位(事業所数:事業所)(従業者数:人)(年間商品販売額:万円)(売場面積:m²)

町丁名等		総計	50~55 卸売業	56 各種商品小売業	57 織物・衣服・身の 回用品小売業	58 飲食品小売業	59 機械器具小売業	60 その他の小売業	61 無店舗小売業
三景台町	事業所数	1	-	-	-	-	1	-	-
	従業者数	10	-	-	-	-	10	-	-
	年間商品販売額	x	-	-	-	-	x	-	-
	売場面積	x	-	-	-	-	x	-	-
東小島町	事業所数	2	-	-	-	-	2	-	-
	従業者数	3	-	-	-	-	3	-	-
	年間商品販売額	x	-	-	-	-	x	-	-
	売場面積	x	-	-	-	-	x	-	-
上小島1丁目	事業所数	-	-	-	-	-	-	-	-
	従業者数	-	-	-	-	-	-	-	-
	年間商品販売額	-	-	-	-	-	-	-	-
	売場面積	-	-	-	-	-	-	-	-
上小島2丁目	事業所数	1	-	-	-	-	-	-	1
	従業者数	1	-	-	-	-	-	-	1
	年間商品販売額	x	-	-	-	-	-	-	x
	売場面積	x	-	-	-	-	-	-	x
上小島3丁目	事業所数	3	-	-	-	-	3	-	-
	従業者数	5	-	-	-	-	5	-	-
	年間商品販売額	1,812	-	-	-	-	1,812	-	-
	売場面積	42	-	-	-	-	42	-	-
上小島4丁目	事業所数	6	-	-	-	-	6	-	-
	従業者数	11	-	-	-	-	11	-	-
	年間商品販売額	4,295	-	-	-	-	4,295	-	-
	売場面積	214	-	-	-	-	214	-	-
上小島5丁目	事業所数	6	1	-	-	-	5	-	-
	従業者数	17	2	-	-	-	15	-	-
	年間商品販売額	90,240	x	-	-	-	x	-	-
	売場面積	146	-	-	-	-	146	-	-
桜木町	事業所数	1	1	-	-	-	-	-	-
	従業者数	4	4	-	-	-	-	-	-
	年間商品販売額	x	x	-	-	-	-	-	-
	売場面積	-	-	-	-	-	-	-	-
出島町	事業所数	35	11	-	1	-	4	11	8
	従業者数	511	220	-	3	-	38	216	34
	年間商品販売額	10,490,580	9,448,146	-	x	-	x	948,284	34,854
	売場面積	840	-	-	x	-	x	-	593

第5表 長崎市の商業(町丁毎)

単位(事業所数:事業所)(従業者数:人)(年間商品販売額:万円)(売場面積:m²)

町丁名等	事業所数	従業者数	年間商品販売額	売場面積	50~55 卸売業	56 各種商品小売業	57 織物・衣服・身の 回用品小売業	58 飲食料品小売業	59 機械器具小売業	60 その他の小売業	61 無店舗小売業
	総計										
江戸町		23			8		2	5	1	7	-
		95			35		8	19	2	31	-
		1,397,665			1,322,912		x	12,980	x	58,393	-
		655			-		x	157	x	419	-
元船町		147			20	1	58	18	3	45	2
		1,291			190	250	359	149	11	328	4
		4,516,859			1,735,115	x	676,699	141,878	18,536	1,095,835	x
		31,356			-	x	8,732	2,103	x	7,343	-
五島町		18			4	-	5	2	3	1	3
		145			41	-	19	15	50	2	18
		529,582			173,210	-	37,785	x	222,037	x	48,757
		1,412			-	-	1,339	x	-	x	-
樺島町		31			6	-	1	10	-	3	11
		166			44	-	2	59	-	5	56
		282,455			155,306	-	x	31,992	-	x	91,458
		794			-	-	x	683	-	x	-
万才町		16			9	-	1	2	-	4	-
		118			79	-	2	7	-	30	-
		4,534,951			4,482,220	-	x	x	-	48,363	-
		176			-	-	x	x	-	147	-
金屋町		11			5	-	2	1	-	3	-
		43			22	-	11	2	-	8	-
		138,951			116,013	-	x	x	-	7,011	-
		369			-	-	x	x	-	219	-
興善町		24			11	-	3	2	-	7	1
		228			165	-	4	13	-	27	19
		2,127,093			2,063,933	-	1,450	x	-	43,912	x
		411			-	-	x	x	-	217	-
桜町		14			4	-	-	4	-	6	-
		78			33	-	-	9	-	36	-
		754,721			609,188	-	-	3,178	-	142,355	-
		387			-	-	-	240	-	147	-
恵美須町		19			8	-	-	4	-	5	2
		344			145	-	-	38	-	18	143
		841,455			642,995	-	-	x	-	48,843	x
		481			-	-	-	374	-	107	-

第5表 長崎市の商業(町丁毎)

単位(事業所数:事業所)(従業者数:人)(年間商品販売額:万円)(売場面積:㎡)

町丁名等	総計	50~55 卸売業	56 各種商品小売業	57 織物・衣服・身の 回用品小売業	58 飲食料品小売業	59 機械器具小売業	60 その他の小売業	61 無店舗小売業
大黒町	事業所数	46	-	22	-	2	11	2
	従業者数	289	-	133	-	7	99	5
	年間商品販売額	1,187,086	735,704	-	x	x	86,912	x
	売場面積	1,283	-	-	x	x	650	x
尾上町	事業所数	52	2	27	-	4	-	17
	従業者数	621	32	195	-	101	-	117
	年間商品販売額	1,332,743	x	327,570	-	269,023	-	224,421
	売場面積	13,767	x	2,948	-	x	-	2,474
八千代町	事業所数	12	-	-	-	-	-	12
	従業者数	84	-	-	-	-	-	84
	年間商品販売額	400,188	-	-	-	-	-	400,188
	売場面積	66	-	-	-	-	-	66
御船蔵町	事業所数	11	5	-	-	2	1	3
	従業者数	111	44	-	-	4	4	59
	年間商品販売額	1,245,952	189,481	-	-	x	x	1,053,199
	売場面積	148	-	-	-	x	x	30
浜平1丁目	事業所数	1	-	-	-	-	-	-
	従業者数	1	-	-	-	-	-	-
	年間商品販売額	x	-	-	-	-	-	-
	売場面積	x	-	-	-	-	-	-
浜平2丁目	事業所数	2	1	-	-	-	-	1
	従業者数	6	4	-	-	-	-	2
	年間商品販売額	x	x	-	-	-	-	x
	売場面積	x	x	-	-	-	-	x
西坂町	事業所数	9	5	-	-	2	2	1
	従業者数	72	52	-	-	12	12	3
	年間商品販売額	410,624	378,358	-	-	x	x	x
	売場面積	245	-	-	-	x	x	x
中町	事業所数	21	5	-	-	5	5	1
	従業者数	286	14	-	-	96	96	3
	年間商品販売額	443,975	152,426	-	-	x	x	217,574
	売場面積	923	-	-	-	x	x	460
上町	事業所数	11	3	1	-	4	4	1
	従業者数	71	47	2	-	14	14	2
	年間商品販売額	92,008	74,435	x	-	12,156	x	x
	売場面積	275	-	-	x	155	x	x

第5表 長崎市の商業(町丁毎)

単位(事業所数:事業所)(従業者数:人)(年間商品販売額:万円)(売場面積:m²)

町丁名等	事業所数	従業者数	年間商品販売額	売場面積	50～55 卸売業	56 各種商品小売業	57 織物・衣服・身の 回用品小売業	58 飲食料品小売業	59 機械器具小売業	60 その他の小売業	61 無店舗小売業
	事業所数	従業者数	年間商品販売額	売場面積	50～55 卸売業	56 各種商品小売業	57 織物・衣服・身の 回用品小売業	58 飲食料品小売業	59 機械器具小売業	60 その他の小売業	61 無店舗小売業
筑後町											
	7	34	110,911		6						
玉園町											
	6	20	9,574		2			3			
					6			12			
					x			5,660			
	145				-			x			
八百屋町											
立山1丁目											
	1	1						1			
	x							x			
	x							x			
立山2丁目											
	2	4			1						
					3						
	x										
	x										
立山3丁目											
立山4丁目											
立山5丁目											
	1	2									
	x										
	x										
上西山町											
	4	22	89,017		1		1	1			
					15		2	3			
					x		x	x			
	30						x	x			

第5表 長崎市の商業(町丁毎)

単位(事業所数:事業所)(従業者数:人)(年間商品販売額:万円)(売場面積:m²)

町丁名等		総計	50~55 卸売業	56 各種商品小売業	57 織物・衣服・身の 回り品小売業	58 飲食料品小売業	59 機械器具小売業	60 その他の小売業	61 無店舗小売業
下西山町	事業所数	9	2	-	-	3	1	3	-
	従業者数	25	3	-	-	15	1	6	-
	年間商品販売額	56,418	x	-	-	29,823	x	12,545	-
	売場面積	284	-	-	-	177	x	x	-
西山本町	事業所数	1	-	-	-	1	-	-	-
	従業者数	12	-	-	-	12	-	-	-
	年間商品販売額	x	-	-	-	x	-	-	-
	売場面積	x	-	-	-	x	-	-	-
西山1丁目	事業所数	1	-	-	-	-	-	1	-
	従業者数	2	-	-	-	-	-	2	-
	年間商品販売額	x	-	-	-	-	-	x	-
	売場面積	x	-	-	-	-	-	-	-
西山2丁目	事業所数	9	-	-	-	4	1	4	-
	従業者数	36	-	-	-	15	2	19	-
	年間商品販売額	47,157	-	-	-	x	x	28,352	-
	売場面積	348	-	-	-	x	x	154	-
西山3丁目	事業所数	7	4	-	-	2	-	1	-
	従業者数	26	21	-	-	4	-	1	-
	年間商品販売額	144,887	142,713	-	-	x	-	x	-
	売場面積	78	-	-	-	x	-	x	-
西山4丁目	事業所数	8	4	-	-	1	1	2	-
	従業者数	43	37	-	-	1	3	2	-
	年間商品販売額	308,536	306,657	-	-	x	x	x	-
	売場面積	40	-	-	-	x	-	x	-
西山台1丁目	事業所数	-	-	-	-	-	-	-	-
	従業者数	-	-	-	-	-	-	-	-
	年間商品販売額	-	-	-	-	-	-	-	-
	売場面積	-	-	-	-	-	-	-	-
西山台2丁目	事業所数	4	-	-	-	3	1	-	-
	従業者数	10	-	-	-	8	2	-	-
	年間商品販売額	2,880	-	-	-	x	x	-	-
	売場面積	182	-	-	-	x	x	-	-
片淵1丁目	事業所数	8	-	-	2	5	-	1	-
	従業者数	19	-	-	4	10	-	5	-
	年間商品販売額	18,225	-	-	x	6,195	-	x	-
	売場面積	219	-	-	x	56	-	x	-

第5表 長崎市の商業(町丁毎)

単位(事業所数:事業所)(従業者数:人)(年間商品販売額:万円)(売場面積:m²)

町丁名等	統計	50~55 卸売業	56 各種商品小売業	57 織物・衣服・身の 回用品小売業	58 飲食品小売業	59 機械器具小売業	60 その他の小売業	61 無店舗小売業
片淵2丁目	事業所数	-	-	-	2	-	-	-
	従業者数	-	-	-	18	-	-	-
	年間商品販売額	-	-	-	X	-	-	-
	売場面積	-	-	-	X	-	-	-
片淵3丁目	事業所数	-	-	-	-	-	-	-
	従業者数	-	-	-	-	-	-	-
	年間商品販売額	-	-	-	-	-	-	-
	売場面積	-	-	-	-	-	-	-
片淵4丁目	事業所数	-	-	-	-	-	-	-
	従業者数	-	-	-	-	-	-	-
	年間商品販売額	-	-	-	-	-	-	-
	売場面積	-	-	-	-	-	-	-
片淵5丁目	事業所数	2	1	-	1	-	-	-
	従業者数	16	11	-	5	-	-	-
	年間商品販売額	X	X	-	X	-	-	-
	売場面積	X	X	-	X	-	-	-
夫婦川町	事業所数	2	-	-	-	-	2	-
	従業者数	9	-	-	-	-	9	-
	年間商品販売額	X	-	-	-	-	X	-
	売場面積	X	-	-	-	-	X	-
鳴滝1丁目	事業所数	-	-	-	-	-	-	-
	従業者数	-	-	-	-	-	-	-
	年間商品販売額	-	-	-	-	-	-	-
	売場面積	-	-	-	-	-	-	-
鳴滝2丁目	事業所数	3	-	-	2	-	1	-
	従業者数	5	-	-	4	-	1	-
	年間商品販売額	2,701	-	-	X	-	X	-
	売場面積	41	-	-	X	-	X	-
鳴滝3丁目	事業所数	-	-	-	-	-	-	-
	従業者数	-	-	-	-	-	-	-
	年間商品販売額	-	-	-	-	-	-	-
	売場面積	-	-	-	-	-	-	-
木場町	事業所数	-	-	-	-	-	-	-
	従業者数	-	-	-	-	-	-	-
	年間商品販売額	-	-	-	-	-	-	-
	売場面積	-	-	-	-	-	-	-

第5表 長崎市の商業(町丁毎)

単位(事業所数:事業所)(従業者数:人)(年間商品販売額:万円)(売場面積:m²)

町丁名等	総計	50~55 卸売業	56 各種商品小売業	57 織物・衣服・身の 回り品小売業	58 飲食料品小売業	59 機械器具小売業	60 その他の小売業	61 無店舗小売業
日見地区	事業所数	81	19	2	33	5	22	-
	従業者数	1,388	407	2	805	32	142	-
	年間商品販売額	4,326,963	2,767,939	x	1,320,695	x	179,417	-
	売場面積	16,024	-	x	11,384	x	3,851	-
芒塚町	事業所数	3	1	-	1	1	-	-
	従業者数	27	4	-	2	21	-	-
	年間商品販売額	56,299	x	-	x	x	-	-
	売場面積	x	-	-	x	-	-	-
宿町	事業所数	48	12	2	19	3	12	-
	従業者数	1,227	377	2	722	9	117	-
	年間商品販売額	4,047,923	2,668,284	x	1,211,825	x	147,861	-
	売場面積	14,382	-	x	10,162	x	3,455	-
界1丁目	事業所数	2	1	-	1	-	-	-
	従業者数	5	2	-	3	-	-	-
	年間商品販売額	x	-	-	x	-	-	-
	売場面積	x	-	-	x	-	-	-
界2丁目	事業所数	20	3	-	8	-	9	-
	従業者数	112	21	-	68	-	23	-
	年間商品販売額	203,630	74,470	-	97,727	-	31,433	-
	売場面積	1,305	-	-	1,009	-	296	-
網場町	事業所数	8	2	-	4	1	1	-
	従業者数	17	3	-	10	2	2	-
	年間商品販売額	12,429	x	-	5,271	x	x	-
	売場面積	265	-	-	x	x	x	-
春日町	事業所数	-	-	-	-	-	-	-
	従業者数	-	-	-	-	-	-	-
	年間商品販売額	-	-	-	-	-	-	-
	売場面積	-	-	-	-	-	-	-
潮見町	事業所数	-	-	-	-	-	-	-
	従業者数	-	-	-	-	-	-	-
	年間商品販売額	-	-	-	-	-	-	-
	売場面積	-	-	-	-	-	-	-
東長崎地区	事業所数	290	130	14	50	27	60	8
	従業者数	3,384	1,882	63	640	131	346	51
	年間商品販売額	12,327,803	9,870,296	x	705,312	513,986	480,768	x
	売場面積	32,148	-	x	12,284	x	8,300	-

第5表 長崎市の商業(町丁毎)

単位(事業所数:事業所)(従業者数:人)(年間商品販売額:万円)(売場面積:m²)

町丁名等	事業所数	従業者数	年間商品販売額	売場面積	50～55 卸売業	56 各種商品小売業	57 織物・衣服・身の 回用品小売業	58 飲食料品小売業	59 機械器具小売業	60 その他の小売業	61 無店舗小売業
	総計										
田中町	事業所数	115		80	-	-	1	13	4	16	1
	従業者数	1,736		1,495	-	-	4	80	59	92	6
	年間商品販売額	9,199,600		8,582,276	-	-	x	90,306	x	140,605	x
	売場面積	4,523		-	-	-	x	1,279	x	2,476	-
矢上町	事業所数	47		7	-	-	9	9	6	15	1
	従業者数	289		52	-	-	43	70	16	98	10
	年間商品販売額	611,797		230,504	-	-	39,556	58,806	x	159,930	x
	売場面積	3,197		-	-	-	1,402	384	262	1,149	-
現川町	事業所数	2		1	-	-	-	-	-	1	-
	従業者数	6		5	-	-	-	-	-	1	-
	年間商品販売額	x		x	-	-	-	-	-	x	-
	売場面積	x		-	-	-	-	-	-	x	-
平間町	事業所数	11		5	-	-	-	-	4	2	-
	従業者数	47		27	-	-	-	-	7	13	-
	年間商品販売額	333,966		286,999	-	-	-	-	x	x	-
	売場面積	810		-	-	-	-	-	x	x	-
鶴の尾町	事業所数	2		1	-	-	-	1	-	-	-
	従業者数	6		4	-	-	-	2	-	-	-
	年間商品販売額	x		x	-	-	-	x	-	-	-
	売場面積	x		-	-	-	-	x	-	-	-
東町	事業所数	16		6	-	-	-	1	1	6	2
	従業者数	107		70	-	-	-	2	2	27	6
	年間商品販売額	237,859		171,142	-	-	-	x	x	44,608	x
	売場面積	682		-	-	-	-	x	-	x	-
かき道1丁目	事業所数	5		1	-	-	2	1	-	1	-
	従業者数	44		1	-	-	12	3	-	28	-
	年間商品販売額	41,275		x	-	-	x	x	-	x	-
	売場面積	1,081		-	-	-	x	x	-	-	-
かき道2丁目	事業所数	4		-	-	-	-	4	-	-	-
	従業者数	10		-	-	-	-	10	-	-	-
	年間商品販売額	6,289		-	-	-	-	6,289	-	-	-
	売場面積	100		-	-	-	-	100	-	-	-
かき道3丁目	事業所数	9		1	1	1	1	4	-	2	-
	従業者数	548		2	271	243	2	243	-	30	-
	年間商品販売額	894,419		x	x	394,108	x	394,108	-	x	-
	売場面積	15,586		-	x	8,317	x	8,317	-	x	-

第5表 長崎市の商業(町丁毎)

単位(事業所数:事業所)(従業者数:人)(年間商品販売額:万円)(売場面積:m²)

町丁名等	事業所数	従業者数	年間商品販売額	売場面積	50～55 卸売業	56 各種商品小売業	57 織物・衣服・身の 回用品小売業	58 飲食料品小売業	59 機械器具小売業	60 その他の小売業	61 無店舗小売業
かき道4丁目	事業所数				1	-	-	-	-	-	-
	従業者数				1	-	-	-	-	-	-
	年間商品販売額				x	-	-	-	-	-	-
	売場面積				-	-	-	-	-	-	-
かき道5丁目	事業所数				1	-	-	-	-	-	1
	従業者数				1	-	-	-	-	-	1
	年間商品販売額				x	-	-	-	-	-	x
	売場面積				-	-	-	-	-	-	-
かき道6丁目	事業所数				-	-	-	-	-	-	-
	従業者数				-	-	-	-	-	-	-
	年間商品販売額				-	-	-	-	-	-	-
	売場面積				-	-	-	-	-	-	-
松原町	事業所数				3	1	-	-	-	2	-
	従業者数				9	3	-	-	-	6	-
	年間商品販売額		27,715		x	-	-	-	x	-	-
	売場面積				-	-	-	-	-	-	-
古賀町	事業所数				10	2	-	2	2	4	-
	従業者数				86	7	-	64	3	12	-
	年間商品販売額		62,771		x	-	-	x	x	7,411	-
	売場面積		1,655		-	-	-	-	x	x	-
つつしが丘1丁目	事業所数				2	-	-	-	-	-	2
	従業者数				3	-	-	-	-	-	3
	年間商品販売額				x	-	-	-	-	-	x
	売場面積				-	-	-	-	-	-	-
つつしが丘2丁目	事業所数				-	-	-	-	-	-	-
	従業者数				-	-	-	-	-	-	-
	年間商品販売額				-	-	-	-	-	-	-
	売場面積				-	-	-	-	-	-	-
つつしが丘3丁目	事業所数				2	1	-	1	-	-	-
	従業者数				5	3	-	2	-	-	-
	年間商品販売額				x	x	-	x	-	-	-
	売場面積				x	-	-	x	-	-	-
つつしが丘4丁目	事業所数				-	-	-	-	-	-	-
	従業者数				-	-	-	-	-	-	-
	年間商品販売額				-	-	-	-	-	-	-
	売場面積				-	-	-	-	-	-	-

第5表 長崎市の商業(町丁毎)

単位(事業所数:事業所)(従業者数:人)(年間商品販売額:万円)(売場面積:㎡)

町丁名等	事業所数	従業者数	年間商品販売額	売場面積	50～55 卸売業	56 各種商品小売業	57 織物・衣服・身の 回りの品小売業	58 飲食料品小売業	59 機械器具小売業	60 その他の小売業	61 無店舗小売業
	総計										
つつじが丘5丁目	-	-	-	-	-	-	-	-	-	-	-
中里町	33	335	12	136	6	32	109	33	8	1	25
船石町	1,486	675,023	392,544	1,486	638	165	683	1	1	2	x
上戸石町	4	33	4	33	4	33	75,659	4	33	75,659	4
川内町	4	6	1	1	1	1	1	1	1	1	1
戸石町	2,505	x	x	x	x	x	x	x	x	x	x
牧島町	12	75	4	28	12	75	4	28	12	75	4
高城台1丁目	94,424	563	52,944	563	26,747	284	284	189	189	189	189
高城台2丁目	1	9	1	9	1	9	1	9	1	9	1
高城台1丁目	x	x	x	x	x	x	x	x	x	x	x
高城台2丁目	5	26	1	5	5	26	1	5	5	26	1
高城台1丁目	30,053	189	30,053	189	30,053	189	30,053	189	30,053	189	30,053
高城台2丁目	-	-	-	-	-	-	-	-	-	-	-
高城台1丁目	-	-	-	-	-	-	-	-	-	-	-
高城台2丁目	-	-	-	-	-	-	-	-	-	-	-

第5表 長崎市の商業(町丁毎)

町丁名等	総計	単位(事業所数:事業所)(従業者数:人)(年間商品販売額:万円)(売場面積:㎡)										
		50~55 卸売業	56 各種商品小売業	57 織物・衣服・身の 回用品小売業	58 飲食料品小売業	59 機械器具小売業	60 その他の小売業	61 無店舗小売業				
西部本庁地区	事業所数	228	72	1	12	62	16	58	7			
	従業者数	1,567	630	93	34	397	145	229	39			
	年間商品販売額	6,985,985	5,027,620	x	40,062	503,651	332,224	578,012	x			
	売場面積	15,188	-	x	x	5,596	363	2,035	-			
宝栄町	事業所数	15	9	-	-	3	1	2	-			
	従業者数	118	59	-	-	47	2	10	-			
	年間商品販売額	382,900	314,270	-	-	55,459	x	x	-			
	売場面積	392	-	-	-	347	x	x	-			
岩見町	事業所数	14	3	1	-	4	1	4	1			
	従業者数	265	5	93	-	149	1	16	1			
	年間商品販売額	765,014	6,059	x	-	276,415	x	16,943	x			
	売場面積	9,974	-	x	-	3,003	x	x	-			
春木町	事業所数	3	1	-	1	-	-	-	1			
	従業者数	42	8	-	13	-	-	-	-			
	年間商品販売額	141,404	x	-	x	-	-	-	-			
	売場面積	x	-	-	x	-	-	-	-			
竹の久保町	事業所数	11	5	-	-	2	-	3	1			
	従業者数	128	80	-	-	7	-	37	4			
	年間商品販売額	372,612	309,286	-	-	x	-	56,831	x			
	売場面積	332	-	-	-	x	-	x	-			
梁川町	事業所数	14	7	-	-	-	4	3	-			
	従業者数	143	59	-	-	-	76	8	-			
	年間商品販売額	235,095	149,298	-	-	-	80,738	5,059	-			
	売場面積	198	-	-	-	-	83	115	-			
淵町	事業所数	3	1	-	-	1	-	1	-			
	従業者数	11	3	-	-	1	-	7	-			
	年間商品販売額	94,834	x	-	-	x	-	x	-			
	売場面積	x	-	-	-	x	-	x	-			
稲佐町	事業所数	17	5	-	2	3	3	2	2			
	従業者数	175	101	-	4	7	47	6	10			
	年間商品販売額	578,745	328,894	-	x	1,379	226,529	x	x			
	売場面積	259	-	-	x	83	-	x	-			
光町	事業所数	14	7	-	-	1	2	4	-			
	従業者数	118	80	-	-	15	5	18	-			
	年間商品販売額	564,381	517,191	-	-	x	x	10,240	-			
	売場面積	217	-	-	-	x	x	38	-			

第5表 長崎市の商業(町丁毎)

単位(事業所数:事業所)(従業者数:人)(年間商品販売額:万円)(売場面積:㎡)

町丁名等	総計	50~55 卸売業	56 各種商品小売業	57 織物・衣服・身の 回用品小売業	58 飲食料品小売業	59 機械器具小売業	60 その他の小売業	61 無店舗小売業
曙町	事業所数	30	2	-	5	12	1	9
	従業者数	94	14	-	10	45	3	20
	年間商品販売額	97,382	x	-	2,422	43,129	x	27,319
	売場面積	1,120	-	-	x	583	x	317
弁天町	事業所数	5	1	-	-	1	-	3
	従業者数	34	22	-	-	7	-	5
	年間商品販売額	236,365	x	-	-	x	-	x
	売場面積	125	-	-	-	x	-	x
旭町	事業所数	29	7	-	1	8	2	11
	従業者数	140	56	-	2	20	8	54
	年間商品販売額	1,968,318	1,696,489	-	x	13,290	x	250,050
	売場面積	477	-	-	x	330	x	92
江の浦町	事業所数	6	2	-	-	1	1	2
	従業者数	17	11	-	-	2	1	3
	年間商品販売額	65,149	x	-	-	x	x	x
	売場面積	67	-	-	-	x	x	x
平戸小屋町	事業所数	2	-	-	-	2	-	-
	従業者数	4	-	-	-	4	-	-
	年間商品販売額	x	-	-	-	x	-	-
	売場面積	x	-	-	-	x	-	-
大島町	事業所数	-	-	-	-	-	-	-
	従業者数	-	-	-	-	-	-	-
	年間商品販売額	-	-	-	-	-	-	-
	売場面積	-	-	-	-	-	-	-
丸尾町	事業所数	12	11	-	-	-	-	1
	従業者数	78	68	-	-	-	-	10
	年間商品販売額	1,217,956	x	-	-	-	-	x
	売場面積	-	-	-	-	-	-	-
水の浦町	事業所数	4	-	-	-	2	-	2
	従業者数	12	-	-	-	4	-	8
	年間商品販売額	12,246	-	-	-	x	-	x
	売場面積	144	-	-	-	x	-	x
大谷町	事業所数	5	-	-	-	2	1	2
	従業者数	23	-	-	-	17	2	4
	年間商品販売額	19,405	-	-	-	x	x	x
	売場面積	244	-	-	-	x	x	x

第5表 長崎市の商業(町丁毎)

単位(事業所数:事業所)(従業者数:人)(年間商品販売額:万円)(売場面積:m²)

町丁名等		総計	50~55 卸売業	56 各種商品小売業	57 織物・衣服・身の 回り品小売業	58 飲食料品小売業	59 機械器具小売業	60 その他の小売業	61 無店舗小売業
鮑の浦町	事業所数	14	4	-	2	5	-	3	-
	従業者数	54	33	-	4	13	-	4	-
	年間商品販売額	73,055	63,448	-	x	5,580	-	x	-
	売場面積	399	-	-	x	164	-	x	-
秋月町	事業所数	-	-	-	-	-	-	-	-
	従業者数	-	-	-	-	-	-	-	-
	年間商品販売額	-	-	-	-	-	-	-	-
	売場面積	-	-	-	-	-	-	-	-
入船町	事業所数	5	-	-	-	5	-	-	-
	従業者数	11	-	-	-	11	-	-	-
	年間商品販売額	7,076	-	-	-	7,076	-	-	-
	売場面積	205	-	-	-	205	-	-	-
塩浜町	事業所数	-	-	-	-	-	-	-	-
	従業者数	-	-	-	-	-	-	-	-
	年間商品販売額	-	-	-	-	-	-	-	-
	売場面積	-	-	-	-	-	-	-	-
岩瀬道町	事業所数	1	-	-	-	1	-	-	-
	従業者数	2	-	-	-	2	-	-	-
	年間商品販売額	x	-	-	-	x	-	-	-
	売場面積	x	-	-	-	x	-	-	-
東立神町	事業所数	2	-	-	-	2	-	-	-
	従業者数	16	-	-	-	16	-	-	-
	年間商品販売額	x	-	-	-	x	-	-	-
	売場面積	x	-	-	-	x	-	-	-
西立神町	事業所数	5	-	-	1	2	-	2	-
	従業者数	10	-	-	1	5	-	4	-
	年間商品販売額	3,950	-	-	x	x	-	x	-
	売場面積	158	-	-	x	x	-	x	-
西泊町	事業所数	-	-	-	-	-	-	-	-
	従業者数	-	-	-	-	-	-	-	-
	年間商品販売額	-	-	-	-	-	-	-	-
	売場面積	-	-	-	-	-	-	-	-
小江原1丁目	事業所数	5	1	-	-	2	-	1	1
	従業者数	30	13	-	-	15	-	1	1
	年間商品販売額	34,397	x	-	-	x	-	x	x
	売場面積	369	-	-	-	x	-	x	-

第5表 長崎市の商業(町丁毎)

町丁名等	総計	単位(事業所数:事業所)(従業者数:人)(年間商品販売額:万円)(売場面積:m ²)						
		50~55 卸売業	56 各種商品小売業	57 織物・衣服・身の 回し品小売業	58 飲食品小売業	59 機械器具小売業	60 その他の小売業	61 無店舗小売業
小江原2丁目	事業所数	-	-	-	-	-	-	-
	従業者数	3	-	-	-	-	3	-
	年間商品販売額	14	-	-	-	-	14	-
	売場面積	25,663	-	-	-	-	25,663	-
小江原3丁目	事業所数	108	-	-	-	-	108	-
	従業者数	2	1	-	1	-	-	-
	年間商品販売額	3	1	-	2	-	-	-
	売場面積	x	x	-	x	-	-	-
小江原4丁目	事業所数	x	-	-	x	-	-	-
	従業者数	x	-	-	x	-	-	-
	年間商品販売額	5	4	-	1	-	-	-
	売場面積	13	12	-	1	-	-	-
小江原5丁目	事業所数	51,310	x	-	x	-	-	-
	従業者数	x	-	-	x	-	-	-
	年間商品販売額	x	-	-	x	-	-	-
	売場面積	16	7	-	5	-	2	1
小楯地区	事業所数	16	7	-	5	-	2	1
	従業者数	209	136	-	13	-	14	40
	年間商品販売額	542,994	500,348	-	5,598	-	x	x
	売場面積	282	-	-	x	-	-	x
木鉢町1丁目	事業所数	1	-	-	1	-	-	-
	従業者数	3	-	-	3	-	-	-
	年間商品販売額	x	-	-	x	-	-	-
	売場面積	-	-	-	-	-	-	-
木鉢町2丁目	事業所数	1	1	-	-	-	-	-
	従業者数	5	5	-	-	-	-	-
	年間商品販売額	x	x	-	-	-	-	-
	売場面積	-	-	-	-	-	-	-
小瀬戸町	事業所数	8	3	-	3	-	1	1
	従業者数	84	33	-	8	-	3	40
	年間商品販売額	197,542	161,654	-	x	-	x	x
	売場面積	269	-	-	x	-	x	-
神ノ島町1丁目	事業所数	4	3	-	-	-	1	-
	従業者数	104	98	-	-	-	6	-
	年間商品販売額	338,694	x	-	-	-	x	-
	売場面積	-	-	-	-	-	-	-

第5表 長崎市の商業(町丁毎)

単位(事業所数:事業所)(従業者数:人)(年間商品販売額:万円)(売場面積:m²)

町丁名等	総計	50~55 卸売業	56 各種商品小売業	57 織物・衣服・身の 回り品小売業	58 飲食料品小売業	59 機械器具小売業	60 その他の小売業	61 無店舗小売業
神ノ島町2丁目	事業所数	-	-	-	1	-	-	-
	従業者数	-	-	-	2	-	-	-
	年間商品販売額	-	-	-	x	-	-	-
	売場面積	-	-	-	x	-	-	-
神ノ島町3丁目	事業所数	-	-	-	-	-	-	-
	従業者数	-	-	-	-	-	-	-
	年間商品販売額	-	-	-	-	-	-	-
	売場面積	-	-	-	-	-	-	-
みなと坂1丁目	事業所数	1	-	-	-	-	1	-
	従業者数	11	-	-	-	-	11	-
	年間商品販売額	x	-	-	-	-	x	-
	売場面積	-	-	-	-	-	-	-
みなと坂2丁目	事業所数	-	-	-	-	-	-	-
	従業者数	-	-	-	-	-	-	-
	年間商品販売額	-	-	-	-	-	-	-
	売場面積	-	-	-	-	-	-	-
福田地区	事業所数	65	13	1	13	17	5	15
	従業者数	495	116	1	55	221	17	82
	年間商品販売額	780,304	233,283	x	147,579	307,054	x	68,199
	売場面積	11,615	-	x	4,996	6,231	x	166
大浜町	事業所数	16	1	-	2	7	-	5
	従業者数	110	1	-	22	50	-	34
	年間商品販売額	128,682	x	-	x	18,089	-	38,451
	売場面積	2,300	-	-	x	234	-	x
小浦町	事業所数	16	-	-	9	5	-	2
	従業者数	173	-	-	28	140	-	5
	年間商品販売額	362,324	-	-	73,075	x	-	x
	売場面積	8,127	-	-	2,863	x	-	x
福田本町	事業所数	11	2	-	1	2	1	5
	従業者数	57	9	-	2	6	8	32
	年間商品販売額	34,856	x	-	x	x	x	13,316
	売場面積	692	-	-	x	x	x	78
小江町	事業所数	13	8	-	-	-	4	1
	従業者数	104	90	-	-	-	9	5
	年間商品販売額	211,683	195,210	-	-	-	x	x
	売場面積	146	-	-	-	-	146	-

第5表 長崎市の商業(町丁毎)

町丁名等	総計	単位(事業所数:事業所)(従業者数:人)(年間商品販売額:万円)(売場面積:㎡)									
		50~55 卸売業	56 各種商品小売業	57 織物・衣服・身の 回用品小売業	58 飲食品小売業	59 機械器具小売業	60 その他の小売業	61 無店舗小売業			
柿泊町	事業所数	6	2	-	1	3	-	-	-	-	-
	従業者数	44	16	-	3	25	-	-	-	-	-
	年間商品販売額	40,942	x	-	x	3,539	-	-	-	-	-
	売場面積	314	-	-	x	-	-	-	-	-	-
手熊町	事業所数	3	-	1	-	-	-	-	-	2	-
	従業者数	7	-	1	-	-	-	-	-	6	-
	年間商品販売額	1,817	-	x	-	-	-	-	-	x	-
	売場面積	36	-	x	-	-	-	-	-	x	-
上浦町	事業所数	-	-	-	-	-	-	-	-	-	-
	従業者数	-	-	-	-	-	-	-	-	-	-
	年間商品販売額	-	-	-	-	-	-	-	-	-	-
	売場面積	-	-	-	-	-	-	-	-	-	-
式見地区	事業所数	22	-	-	2	12	-	-	-	8	-
	従業者数	102	-	-	4	44	-	-	-	54	-
	年間商品販売額	94,374	-	-	x	27,903	-	-	-	x	-
	売場面積	1,454	-	-	x	1,202	-	-	-	x	-
園田町	事業所数	-	-	-	-	-	-	-	-	-	-
	従業者数	-	-	-	-	-	-	-	-	-	-
	年間商品販売額	-	-	-	-	-	-	-	-	-	-
	売場面積	-	-	-	-	-	-	-	-	-	-
向町	事業所数	3	-	-	-	1	-	-	-	2	-
	従業者数	8	-	-	-	4	-	-	-	4	-
	年間商品販売額	6,790	-	-	-	x	-	-	-	x	-
	売場面積	901	-	-	-	x	-	-	-	x	-
牧野町	事業所数	-	-	-	-	-	-	-	-	-	-
	従業者数	-	-	-	-	-	-	-	-	-	-
	年間商品販売額	-	-	-	-	-	-	-	-	-	-
	売場面積	-	-	-	-	-	-	-	-	-	-
式見町	事業所数	16	-	-	2	9	-	-	-	5	-
	従業者数	66	-	-	4	33	-	-	-	29	-
	年間商品販売額	81,494	-	-	x	22,313	-	-	-	x	-
	売場面積	424	-	-	x	248	-	-	-	x	-
四杖町	事業所数	2	-	-	-	1	-	-	-	1	-
	従業者数	25	-	-	-	4	-	-	-	21	-
	年間商品販売額	x	-	-	-	x	-	-	-	x	-
	売場面積	x	-	-	-	x	-	-	-	x	-

第5表 長崎市の商業(町丁毎)

町丁名等	総計	単位(事業所数:事業所)(従業者数:人)(年間商品販売額:万円)(売場面積:㎡)						
		50~55 卸売業	56 各種商品小売業	57 織物・衣服・身の 回用品小売業	58 飲食品小売業	59 機械器具小売業	60 その他の小売業	61 無店舗小売業
相川町	事業所数	1	-	-	-	1	-	-
	従業者数	3	-	-	-	3	-	-
	年間商品販売額	x	-	-	-	x	-	-
	売場面積	x	-	-	-	x	-	-
見崎町	事業所数	-	-	-	-	-	-	-
	従業者数	-	-	-	-	-	-	-
	年間商品販売額	-	-	-	-	-	-	-
	売場面積	-	-	-	-	-	-	-
三重地区	事業所数	137	69	1	1	27	9	29
	従業者数	1,229	736	3	4	292	39	149
	年間商品販売額	5,288,193	4,340,095	x	x	644,821	52,956	223,743
	売場面積	11,180	-	x	x	7,399	x	3,039
松崎町	事業所数	-	-	-	-	-	-	-
	従業者数	-	-	-	-	-	-	-
	年間商品販売額	-	-	-	-	-	-	-
	売場面積	-	-	-	-	-	-	-
三重町	事業所数	8	1	-	-	3	1	3
	従業者数	21	5	-	-	6	1	9
	年間商品販売額	34,460	x	-	-	x	x	7,084
	売場面積	335	-	-	-	240	x	x
三重田町	事業所数	1	-	-	-	1	-	-
	従業者数	2	-	-	-	2	-	-
	年間商品販売額	x	-	-	-	x	-	-
	売場面積	x	-	-	-	x	-	-
樫山町	事業所数	-	-	-	-	-	-	-
	従業者数	-	-	-	-	-	-	-
	年間商品販売額	-	-	-	-	-	-	-
	売場面積	-	-	-	-	-	-	-
畦町	事業所数	-	-	-	-	-	-	-
	従業者数	-	-	-	-	-	-	-
	年間商品販売額	-	-	-	-	-	-	-
	売場面積	-	-	-	-	-	-	-
三京町	事業所数	12	2	-	-	7	-	3
	従業者数	207	33	-	-	158	-	16
	年間商品販売額	977,351	x	-	-	403,655	-	x
	売場面積	6,329	-	-	-	4,340	-	1,989

第5表 長崎市の商業(町丁毎)

単位(事業所数:事業所)(従業者数:人)(年間商品販売額:万円)(売場面積:m²)

町丁名等	総計	50~55 卸売業	56 各種商品小売業	57 織物・衣服・身の 回用品小売業	58 飲食料品小売業	59 機械器具小売業	60 その他の小売業	61 無店舗小売業
京泊1丁目	事業所数	2	-	-	-	-	2	-
	従業者数	6	-	-	-	-	6	-
	年間商品販売額	x	-	-	-	-	x	-
	売場面積	x	-	-	-	-	x	-
京泊2丁目	事業所数	17	9	-	1	2	5	-
	従業者数	137	101	-	9	6	21	-
	年間商品販売額	409,224	357,783	-	x	x	38,071	-
	売場面積	877	-	-	-	x	277	-
京泊3丁目	事業所数	62	48	-	7	1	6	-
	従業者数	652	550	-	65	14	23	-
	年間商品販売額	3,587,403	3,343,300	-	179,690	x	x	-
	売場面積	2,435	-	-	2,145	-	290	-
畷刈町	事業所数	14	2	1	5	1	5	-
	従業者数	105	8	3	35	2	57	-
	年間商品販売額	101,450	x	x	28,383	x	46,320	-
	売場面積	574	-	x	311	-	x	-
鳴見町	事業所数	6	2	-	2	1	1	-
	従業者数	37	15	-	15	4	3	-
	年間商品販売額	47,469	x	-	x	x	x	-
	売場面積	312	-	-	-	x	x	-
鳴見台1丁目	事業所数	5	-	-	1	1	3	-
	従業者数	13	-	-	2	1	10	-
	年間商品販売額	28,441	-	-	x	x	x	-
	売場面積	150	-	-	-	x	x	-
鳴見台2丁目	事業所数	3	3	-	-	-	-	-
	従業者数	6	6	-	-	-	-	-
	年間商品販売額	12,548	12,548	-	-	-	-	-
	売場面積	-	-	-	-	-	-	-
多以良町	事業所数	6	1	-	1	2	1	1
	従業者数	33	8	-	4	11	4	6
	年間商品販売額	60,514	x	-	x	x	x	x
	売場面積	x	-	-	x	-	-	-
さくらの里1丁目	事業所数	-	-	-	-	-	-	-
	従業者数	-	-	-	-	-	-	-
	年間商品販売額	-	-	-	-	-	-	-
	売場面積	-	-	-	-	-	-	-

第5表 長崎市の商業(町丁毎)

町丁名等	総計	単位(事業所数:事業所)(従業者数:人)(年間商品販売額:万円)(売場面積:㎡)						
		50~55 卸売業	56 各種商品小売業	57 織物・衣服・身の 回り品小売業	58 飲食料品小売業	59 機械器具小売業	60 その他の小売業	61 無店舗小売業
さくらの里2丁目	事業所数	1	-	-	-	-	-	-
	従業者数	10	-	-	-	-	-	-
	年間商品販売額	x	-	-	-	-	-	-
さくらの里3丁目	売場面積	-	-	-	-	-	-	-
	事業所数	-	-	-	-	-	-	-
	従業者数	-	-	-	-	-	-	-
豊洋台1丁目	年間商品販売額	-	-	-	-	-	-	-
	売場面積	-	-	-	-	-	-	-
	事業所数	-	-	-	-	-	-	-
豊洋台2丁目	従業者数	-	-	-	-	-	-	-
	年間商品販売額	-	-	-	-	-	-	-
	売場面積	-	-	-	-	-	-	-
外海地区	事業所数	38	2	3	19	6	8	-
	従業者数	88	9	6	39	11	23	-
	年間商品販売額	65,851	x	x	23,841	10,540	22,808	-
永田町	売場面積	1,119	-	130	741	163	85	-
	事業所数	7	-	-	7	-	-	-
	従業者数	11	-	-	11	-	-	-
上黒崎町	年間商品販売額	3,777	-	-	3,777	-	-	-
	売場面積	112	-	-	112	-	-	-
	事業所数	-	-	-	-	-	-	-
下黒崎町	従業者数	-	-	-	-	-	-	-
	年間商品販売額	-	-	-	-	-	-	-
	売場面積	-	-	-	-	-	-	-
西出津町	事業所数	4	-	1	1	1	1	-
	従業者数	12	-	2	3	2	5	-
	年間商品販売額	20,409	-	x	x	x	x	-
西出津町	売場面積	152	-	x	x	x	x	-
	事業所数	1	-	-	1	-	-	-
	従業者数	2	-	-	2	-	-	-
西出津町	年間商品販売額	x	-	-	x	-	-	-
	売場面積	x	-	-	x	-	-	-

第5表 長崎市の商業(町丁毎)

単位(事業所数:事業所)(従業者数:人)(年間商品販売額:万円)(売場面積:㎡)

町名等	総計	50~55 卸売業	56 各種商品小売業	57 織物・衣服・身の 回り品小売業	58 飲食料品小売業	59 機械器具小売業	60 その他の小売業	61 無店舗小売業
東出津町	事業所数	-	-	-	-	1	1	-
	従業者数	2	-	-	-	-	-	-
	年間商品販売額	4	-	-	-	3	1	-
	売場面積	x	-	-	-	x	x	-
新牧野町	事業所数	x	-	-	-	x	x	-
	従業者数	-	-	-	-	-	-	-
	年間商品販売額	-	-	-	-	-	-	-
	売場面積	-	-	-	-	-	-	-
赤首町	事業所数	-	-	-	-	-	-	-
	従業者数	-	-	-	-	-	-	-
	年間商品販売額	-	-	-	-	-	-	-
	売場面積	-	-	-	-	-	-	-
神浦扇山町	事業所数	-	-	-	-	-	-	-
	従業者数	-	-	-	-	-	-	-
	年間商品販売額	-	-	-	-	-	-	-
	売場面積	-	-	-	-	-	-	-
神浦北大中尾町	事業所数	1	-	-	-	-	1	-
	従業者数	2	-	-	-	-	2	-
	年間商品販売額	x	-	-	-	-	x	-
	売場面積	x	-	-	-	-	x	-
神浦上大中尾町	事業所数	-	-	-	-	-	-	-
	従業者数	-	-	-	-	-	-	-
	年間商品販売額	-	-	-	-	-	-	-
	売場面積	-	-	-	-	-	-	-
神浦下大中尾町	事業所数	-	-	-	-	-	-	-
	従業者数	-	-	-	-	-	-	-
	年間商品販売額	-	-	-	-	-	-	-
	売場面積	-	-	-	-	-	-	-
神浦丸尾町	事業所数	-	-	-	-	-	-	-
	従業者数	-	-	-	-	-	-	-
	年間商品販売額	-	-	-	-	-	-	-
	売場面積	-	-	-	-	-	-	-
神浦江川町	事業所数	13	1	2	6	1	1	3
	従業者数	36	6	4	13	2	2	11
	年間商品販売額	21,374	x	x	7,484	x	x	7,189
	売場面積	434	-	x	274	x	x	30

第5表 長崎市の商業(町丁毎)

単位(事業所数:事業所)(従業者数:人)(年間商品販売額:万円)(売場面積:m²)

町丁名等	総計	50~55 卸売業	56 各種商品小売業	57 織物・衣服・身の 回り品小売業	58 飲食料品小売業	59 機械器具小売業	60 その他の小売業	61 無店舗小売業
神浦上道徳町	事業所数	-	-	-	-	-	-	-
	従業者数	-	-	-	-	-	-	-
	年間商品販売額	-	-	-	-	-	-	-
	売場面積	-	-	-	-	-	-	-
神浦下道徳町	事業所数	-	-	-	-	-	-	-
	従業者数	-	-	-	-	-	-	-
	年間商品販売額	-	-	-	-	-	-	-
	売場面積	-	-	-	-	-	-	-
神浦口福町	事業所数	-	-	-	-	-	-	-
	従業者数	-	-	-	-	-	-	-
	年間商品販売額	-	-	-	-	-	-	-
	売場面積	-	-	-	-	-	-	-
神浦向町	事業所数	2	1	-	-	1	-	-
	従業者数	4	3	-	-	1	-	-
	年間商品販売額	x	x	-	-	x	-	-
	売場面積	-	-	-	-	-	-	-
神浦夏井町	事業所数	2	-	-	-	1	1	-
	従業者数	5	-	-	-	2	3	-
	年間商品販売額	x	-	-	-	x	x	-
	売場面積	-	-	-	-	-	-	-
上大野町	事業所数	-	-	-	-	-	-	-
	従業者数	-	-	-	-	-	-	-
	年間商品販売額	-	-	-	-	-	-	-
	売場面積	-	-	-	-	-	-	-
下大野町	事業所数	2	-	-	-	2	-	-
	従業者数	6	-	-	-	6	-	-
	年間商品販売額	x	-	-	-	x	-	-
	売場面積	x	-	-	-	x	-	-
池島町	事業所数	4	-	-	-	2	1	-
	従業者数	6	-	-	-	4	1	-
	年間商品販売額	3,137	-	-	-	x	x	-
	売場面積	116	-	-	-	-	x	-
琴海地区	事業所数	68	9	2	23	8	23	2
	従業者数	324	40	8	149	29	91	5
	年間商品販売額	371,224	62,058	x	152,687	29,337	111,152	x
	売場面積	5,451	-	x	2,651	587	1,604	-

第5表 長崎市の商業(町丁毎)

町丁名等	総計	単位(事業所数:事業所)(従業者数:人)(年間商品販売額:万円)(売場面積:m ²)									
		50~55 卸売業	56 各種商品小売業	57 織物・衣服・身の 回り品小売業	58 飲食料品小売業	59 機械器具小売業	60 その他の小売業	61 無店舗小売業			
琴海尾戸町	事業所数	2	-	-	-	1	1	-	-	-	-
	従業者数	5	-	-	-	2	3	-	-	-	-
	年間商品販売額	x	-	-	-	x	x	-	-	-	-
	売場面積	x	-	-	-	x	x	-	-	-	-
琴海大平町	事業所数	5	1	-	-	2	-	-	2	-	-
	従業者数	39	2	-	-	27	-	-	10	-	-
	年間商品販売額	35,568	x	-	-	x	-	-	x	-	-
	売場面積	1,030	-	-	-	x	-	-	x	-	-
琴海形上町	事業所数	10	1	-	-	5	-	-	4	-	-
	従業者数	45	7	-	-	23	-	-	15	-	-
	年間商品販売額	66,943	x	-	-	23,755	-	-	x	-	-
	売場面積	433	-	-	-	301	-	-	132	-	-
長浦町	事業所数	9	1	1	-	5	-	-	2	-	-
	従業者数	48	2	7	-	34	-	-	5	-	-
	年間商品販売額	60,122	x	x	-	36,399	-	-	x	-	-
	売場面積	1,391	-	x	-	856	-	-	x	-	-
琴海戸根原町	事業所数	-	-	-	-	-	-	-	-	-	-
	従業者数	-	-	-	-	-	-	-	-	-	-
	年間商品販売額	-	-	-	-	-	-	-	-	-	-
	売場面積	-	-	-	-	-	-	-	-	-	-
琴海戸根町	事業所数	10	1	-	-	3	-	-	4	-	-
	従業者数	28	4	-	-	8	-	-	10	-	-
	年間商品販売額	41,698	x	-	-	4,877	-	-	15,888	-	-
	売場面積	823	-	-	-	x	-	-	246	-	-
琴海村松町	事業所数	9	2	-	-	3	-	-	4	-	-
	従業者数	71	10	-	-	31	-	-	30	-	-
	年間商品販売額	61,766	x	-	-	x	-	-	21,101	-	-
	売場面積	482	-	-	-	350	-	-	132	-	-
西海町	事業所数	23	3	1	1	4	5	7	2	2	2
	従業者数	88	15	2	1	24	20	21	21	5	5
	年間商品販売額	102,523	26,279	x	x	33,544	17,054	21,586	21,586	x	x
	売場面積	1,199	-	x	x	507	x	454	454	-	-
南部本庁地区	事業所数	291	41	-	21	94	19	112	112	4	4
	従業者数	1,545	234	-	55	571	113	561	561	11	11
	年間商品販売額	10,570,212	8,377,921	-	38,246	990,227	274,063	871,911	871,911	17,844	17,844
	売場面積	26,159	-	-	1,246	8,366	1,822	14,725	14,725	-	-

第5表 長崎市の商業(町丁毎)

町丁名等	総計	単位(事業所数:事業所)(従業者数:人)(年間商品販売額:万円)(売場面積:m ²)									
		50~55 卸売業	56 各種商品小売業	57 織物・衣服・身の 回り品小売業	58 飲食料品小売業	59 機械器具小売業	60 その他の小売業	61 無店舗小売業			
船大工町	事業所数	13	-	-	2	9	-	-	2	-	-
	従業者数	164	-	-	3	158	-	-	3	-	-
	年間商品販売額	282,434	-	-	x	276,247	-	-	x	-	-
	売場面積	3,209	-	-	x	3,063	-	-	x	-	-
本石灰町	事業所数	10	1	1	1	6	-	-	2	-	-
	従業者数	38	1	1	2	27	-	-	8	-	-
	年間商品販売額	61,978	x	-	x	50,847	-	-	x	-	-
	売場面積	303	-	-	x	231	-	-	x	-	-
丸山町	事業所数	8	1	1	-	3	-	-	4	-	-
	従業者数	35	8	-	-	17	-	-	10	-	-
	年間商品販売額	6,271,404	x	-	-	x	-	-	5,024	-	-
	売場面積	391	-	-	-	177	-	-	214	-	-
寄合町	事業所数	1	-	-	-	-	-	-	-	-	1
	従業者数	2	-	-	-	-	-	-	-	-	2
	年間商品販売額	x	-	-	-	-	-	-	-	-	x
	売場面積	-	-	-	-	-	-	-	-	-	-
中小島1丁目	事業所数	2	-	-	-	2	-	-	-	-	-
	従業者数	3	-	-	-	3	-	-	-	-	-
	年間商品販売額	x	-	-	-	x	-	-	-	-	-
	売場面積	x	-	-	-	x	-	-	-	-	-
中小島2丁目	事業所数	3	-	-	-	2	-	-	1	-	-
	従業者数	7	-	-	-	4	-	-	3	-	-
	年間商品販売額	7,250	-	-	-	x	-	-	x	-	-
	売場面積	215	-	-	-	x	-	-	x	-	-
西小島1丁目	事業所数	1	-	-	-	1	-	-	-	-	-
	従業者数	2	-	-	-	2	-	-	-	-	-
	年間商品販売額	x	-	-	-	x	-	-	-	-	-
	売場面積	x	-	-	-	x	-	-	-	-	-
西小島2丁目	事業所数	4	1	1	-	3	-	-	-	-	-
	従業者数	12	6	6	-	6	-	-	-	-	-
	年間商品販売額	12,928	x	-	-	x	-	-	-	-	-
	売場面積	430	-	-	-	430	-	-	-	-	-
館内町	事業所数	13	4	4	-	7	-	-	1	-	-
	従業者数	33	11	11	-	17	-	-	3	-	-
	年間商品販売額	19,515	x	-	-	8,991	-	-	x	-	-
	売場面積	341	-	-	-	x	-	-	x	-	-

第5表 長崎市の商業(町丁毎)

単位(事業所数:事業所)(従業者数:人)(年間商品販売額:万円)(売場面積:m²)

町丁名等		総計	50~55 卸売業	56 各種商品小売業	57 織物・衣服・身の 回り品小売業	58 飲食料品小売業	59 機械器具小売業	60 その他の小売業	61 無店舗小売業
稲田町	事業所数	-	-	-	-	-	-	-	-
	従業者数	-	-	-	-	-	-	-	-
	年間商品販売額	-	-	-	-	-	-	-	-
	売場面積	-	-	-	-	-	-	-	-
中新町	事業所数	1	-	-	-	1	-	-	-
	従業者数	1	-	-	-	1	-	-	-
	年間商品販売額	x	-	-	-	x	-	-	-
	売場面積	x	-	-	-	x	-	-	-
十人町	事業所数	2	-	-	-	2	-	-	-
	従業者数	3	-	-	-	3	-	-	-
	年間商品販売額	x	-	-	-	x	-	-	-
	売場面積	x	-	-	-	x	-	-	-
籠町	事業所数	5	-	-	2	1	-	2	-
	従業者数	33	-	-	4	20	-	9	-
	年間商品販売額	117,766	-	-	x	x	-	x	-
	売場面積	341	-	-	-	-	-	-	-
新地町	事業所数	30	2	-	2	3	1	22	-
	従業者数	169	10	-	5	20	7	127	-
	年間商品販売額	260,617	x	-	x	25,505	x	193,574	-
	売場面積	5,764	-	-	x	163	x	5,393	-
梅香崎町	事業所数	4	1	-	-	2	-	1	-
	従業者数	20	2	-	-	17	-	1	-
	年間商品販売額	14,425	x	-	-	x	-	x	-
	売場面積	228	-	-	-	-	-	-	-
常盤町	事業所数	1	-	-	-	-	-	1	-
	従業者数	14	-	-	-	-	-	14	-
	年間商品販売額	x	-	-	-	-	-	x	-
	売場面積	x	-	-	-	-	-	-	-
相生町	事業所数	24	4	-	-	11	1	8	-
	従業者数	91	11	-	-	40	5	35	-
	年間商品販売額	67,971	x	-	-	27,932	x	28,420	-
	売場面積	2,228	-	-	-	1,071	x	x	-
大浦町	事業所数	28	3	-	2	4	4	15	-
	従業者数	192	60	-	3	36	20	73	-
	年間商品販売額	743,542	579,280	-	x	60,701	x	81,933	-
	売場面積	1,029	-	-	x	317	x	423	-

第5表 長崎市の商業(町丁毎)

町丁名等	単位(事業所数:事業所)(従業者数:人)(年間商品販売額:万円)(売場面積:m ²)	単位(事業所数:事業所)(従業者数:人)(年間商品販売額:万円)(売場面積:m ²)																
		50~55 卸売業	56 各種商品小売業	57 織物・衣服・身の 回り品小売業	58 飲食料品小売業	59 機械器具小売業	60 その他の小売業	61 無店舗小売業										
	総計																	
東山手町	事業所数	4	-	-	2	1	-	-	1	-	-	-	-	-	-	-	-	-
	従業者数	8	-	-	3	4	-	-	4	-	-	-	-	-	-	-	-	-
	年間商品販売額 売場面積	5,951 24	-	-	x x	x x	-	-	x x	-	-	-	-	-	-	-	-	-
下町	事業所数	4	-	-	3	1	-	-	1	-	-	-	-	-	-	-	-	-
	従業者数	12	-	-	9	3	-	-	3	-	-	-	-	-	-	-	-	-
	年間商品販売額 売場面積	4,372 288	-	-	x x	x x	-	-	x x	-	-	-	-	-	-	-	-	-
東山町	事業所数	-	-	-	-	-	-	-	-	-	-	-	-	-	-	-	-	-
	従業者数	-	-	-	-	-	-	-	-	-	-	-	-	-	-	-	-	-
	年間商品販売額 売場面積	-	-	-	-	-	-	-	-	-	-	-	-	-	-	-	-	-
大浦東町	事業所数	1	-	-	-	-	-	-	-	-	-	-	-	-	-	-	-	-
	従業者数	3	-	-	-	-	-	-	-	-	-	-	-	-	-	-	-	-
	年間商品販売額 売場面積	x x	-	-	-	-	-	-	-	-	-	-	-	-	-	-	-	-
日の出町	事業所数	2	-	-	-	-	-	-	-	-	-	-	-	-	-	-	-	-
	従業者数	4	-	-	-	-	-	-	-	-	-	-	-	-	-	-	-	-
	年間商品販売額 売場面積	x x	-	-	-	-	-	-	-	-	-	-	-	-	-	-	-	-
元町	事業所数	-	-	-	-	-	-	-	-	-	-	-	-	-	-	-	-	-
	従業者数	-	-	-	-	-	-	-	-	-	-	-	-	-	-	-	-	-
	年間商品販売額 売場面積	-	-	-	-	-	-	-	-	-	-	-	-	-	-	-	-	-
川上町	事業所数	5	1	1	1	-	-	1	-	1	-	-	-	1	-	-	-	-
	従業者数	23	1	1	4	-	-	4	-	2	-	-	-	2	-	-	-	-
	年間商品販売額 売場面積	7,451 120	x	x	x x	-	-	x x	-	x x	-	-	-	x x	-	-	-	-
椎の木町	事業所数	-	-	-	-	-	-	-	-	-	-	-	-	-	-	-	-	-
	従業者数	-	-	-	-	-	-	-	-	-	-	-	-	-	-	-	-	-
	年間商品販売額 売場面積	-	-	-	-	-	-	-	-	-	-	-	-	-	-	-	-	-
高丘1丁目	事業所数	1	-	-	-	-	-	-	-	-	-	-	-	-	-	-	-	-
	従業者数	2	-	-	-	-	-	-	-	-	-	-	-	-	-	-	-	-
	年間商品販売額 売場面積	x -	-	-	-	-	-	-	-	-	-	-	-	-	-	-	-	-

第5表 長崎市の商業(町丁毎)

町丁名等	事業所数 従業者数 年間商品販売額 売場面積	総計	単位(事業所数:事業所)(従業者数:人)(年間商品販売額:万円)(売場面積:㎡)						
			50~55 卸売業	56 各種商品小売業	57 織物・衣服・身の 回用品小売業	58 飲食料品小売業	59 機械器具小売業	60 その他の小売業	61 無店舗小売業
高丘2丁目	事業所数 従業者数 年間商品販売額 売場面積	1 10 x x	- - - -	- - - -	- - - -	- - - -	- - - -	1 10 x x	- - - -
南町	事業所数 従業者数 年間商品販売額 売場面積	- - - -	- - - -	- - - -	- - - -	- - - -	- - - -	- - - -	- - - -
南が丘町	事業所数 従業者数 年間商品販売額 売場面積	2 3 x x	- - - -	- - - -	- - - -	- - - -	- - - -	1 2 x x	1 1 x x
八景町	事業所数 従業者数 年間商品販売額 売場面積	4 25 7,300 75	- - - -	- - - -	- - - -	- - - -	- - - -	4 25 7,300 75	4 25 7,300 75
星取1丁目	事業所数 従業者数 年間商品販売額 売場面積	- - - -	- - - -	- - - -	- - - -	- - - -	- - - -	- - - -	- - - -
星取2丁目	事業所数 従業者数 年間商品販売額 売場面積	- - - -	- - - -	- - - -	- - - -	- - - -	- - - -	- - - -	- - - -
出雲1丁目	事業所数 従業者数 年間商品販売額 売場面積	1 3 x x	- - - -	- - - -	- - - -	- - - -	- - - -	1 3 x x	- - - -
出雲2丁目	事業所数 従業者数 年間商品販売額 売場面積	2 4 x x	- - - -	- - - -	- - - -	- - - -	- - - -	2 4 x x	- - - -
出雲3丁目	事業所数 従業者数 年間商品販売額 売場面積	1 2 x x	- - - -	- - - -	- - - -	- - - -	- - - -	1 2 x x	1 2 x x

第5表 長崎市の商業(町丁毎)

単位(事業所数:事業所)(従業者数:人)(年間商品販売額:万円)(売場面積:㎡)

町丁名等		総計	50~55 卸売業	56 各種商品小売業	57 織物・衣服・身の 回用品小売業	58 飲食料品小売業	59 機械器具小売業	60 その他の小売業	61 無店舗小売業
上田町	事業所数	3	-	-	-	3	-	-	-
	従業者数	7	-	-	-	7	-	-	-
	年間商品販売額	1,528	-	-	-	1,528	-	-	-
	売場面積	27	-	-	-	27	-	-	-
南山手町	事業所数	13	-	-	2	3	-	8	-
	従業者数	45	-	-	6	8	-	31	-
	年間商品販売額	41,710	-	-	x	x	-	20,089	-
	売場面積	1,388	-	-	x	x	-	1,145	-
松が枝町	事業所数	9	3	-	-	1	-	5	-
	従業者数	60	17	-	-	10	-	33	-
	年間商品販売額	1,158,662	x	-	-	x	-	176,134	-
	売場面積	180	-	-	-	x	-	x	-
小曽根町	事業所数	5	-	-	-	1	3	-	1
	従業者数	54	-	-	-	2	47	-	5
	年間商品販売額	189,795	-	-	-	x	x	-	x
	売場面積	x	-	-	-	-	x	-	-
浪の平町	事業所数	7	4	-	-	2	1	-	-
	従業者数	38	32	-	-	4	2	-	-
	年間商品販売額	298,560	297,404	-	-	x	x	-	-
	売場面積	85	-	-	-	x	x	-	-
古河町	事業所数	-	-	-	-	-	-	-	-
	従業者数	-	-	-	-	-	-	-	-
	年間商品販売額	-	-	-	-	-	-	-	-
	売場面積	-	-	-	-	-	-	-	-
東琴平1丁目	事業所数	-	-	-	-	-	-	-	-
	従業者数	-	-	-	-	-	-	-	-
	年間商品販売額	-	-	-	-	-	-	-	-
	売場面積	-	-	-	-	-	-	-	-
東琴平2丁目	事業所数	-	-	-	-	-	-	-	-
	従業者数	-	-	-	-	-	-	-	-
	年間商品販売額	-	-	-	-	-	-	-	-
	売場面積	-	-	-	-	-	-	-	-
西琴平町	事業所数	-	-	-	-	-	-	-	-
	従業者数	-	-	-	-	-	-	-	-
	年間商品販売額	-	-	-	-	-	-	-	-
	売場面積	-	-	-	-	-	-	-	-

第5表 長崎市の商業(町丁毎)

単位(事業所数:事業所)(従業者数:人)(年間商品販売額:万円)(売場面積:m²)

町丁名等	総計	50~55 卸売業	56 各種商品小売業	57 織物・衣服・身の 回用品小売業	58 飲食品小売業	59 機械器具小売業	60 その他の小売業	61 無店舗小売業
国分町	事業所数	3	2	-	-	-	1	-
	従業者数	8	6	-	-	-	2	-
	年間商品販売額	40,093	x	-	-	-	x	-
	売場面積	x	-	-	-	-	x	-
小菅町	事業所数	5	1	-	4	-	-	-
	従業者数	67	1	-	66	-	-	-
	年間商品販売額	282,138	x	-	x	-	-	-
	売場面積	583	-	-	583	-	-	-
戸町1丁目	事業所数	5	2	-	1	-	2	-
	従業者数	32	18	-	9	-	5	-
	年間商品販売額	66,898	x	-	x	-	x	-
	売場面積	533	-	-	x	-	x	-
戸町2丁目	事業所数	3	-	-	-	1	2	-
	従業者数	46	-	-	-	2	44	-
	年間商品販売額	85,969	-	-	-	x	x	-
	売場面積	3,997	-	-	-	x	x	-
戸町3丁目	事業所数	2	-	-	-	1	1	-
	従業者数	7	-	-	-	4	3	-
	年間商品販売額	x	-	-	-	x	x	-
	売場面積	x	-	-	-	x	-	-
戸町4丁目	事業所数	14	1	-	-	3	7	-
	従業者数	63	12	-	-	4	32	-
	年間商品販売額	203,013	x	-	-	x	74,108	-
	売場面積	1,678	-	-	-	41	357	-
戸町5丁目	事業所数	-	-	-	-	-	-	-
	従業者数	-	-	-	-	-	-	-
	年間商品販売額	-	-	-	-	-	-	-
	売場面積	-	-	-	-	-	-	-
上戸町	事業所数	-	-	-	-	-	-	-
	従業者数	-	-	-	-	-	-	-
	年間商品販売額	-	-	-	-	-	-	-
	売場面積	-	-	-	-	-	-	-
上戸町1丁目	事業所数	4	-	-	-	-	1	2
	従業者数	10	-	-	-	-	4	4
	年間商品販売額	7,662	-	-	-	-	x	x
	売場面積	x	-	-	-	-	-	x

第5表 長崎市の商業(町丁毎)

単位(事業所数:事業所)(従業者数:人)(年間商品販売額:万円)(売場面積:㎡)

町丁名等	総計	50～55 卸売業	56 各種商品小売業	57 織物・衣服・身の 回り品小売業	58 飲食料品小売業	59 機械器具小売業	60 その他の小売業	61 無店舗小売業
上戸町2丁目	事業所数	5	1	-	-	1	-	-
	従業者数	17	4	-	-	4	-	9
	年間商品販売額	19,982	x	-	-	x	-	x
	売場面積	51	-	-	-	x	-	x
上戸町3丁目	事業所数	4	2	-	-	1	1	-
	従業者数	8	4	-	-	1	3	-
	年間商品販売額	26,573	x	-	-	x	x	-
	売場面積	x	-	-	-	x	x	-
上戸町4丁目	事業所数	2	-	-	-	1	-	1
	従業者数	21	-	-	-	15	-	6
	年間商品販売額	x	-	-	-	x	-	x
	売場面積	x	-	-	-	x	-	x
新戸町1丁目	事業所数	5	1	-	-	2	-	2
	従業者数	35	7	-	-	16	-	12
	年間商品販売額	23,624	x	-	-	x	-	x
	売場面積	x	-	-	-	x	-	-
新戸町2丁目	事業所数	16	2	-	-	6	-	5
	従業者数	51	6	-	-	13	-	25
	年間商品販売額	68,291	x	-	-	6,960	-	51,731
	売場面積	788	-	-	111	469	-	208
新戸町3丁目	事業所数	8	4	-	-	2	1	1
	従業者数	58	17	-	-	30	3	8
	年間商品販売額	91,729	13,714	-	-	x	x	x
	売場面積	357	-	-	-	x	x	x
新戸町4丁目	事業所数	-	-	-	-	-	-	-
	従業者数	-	-	-	-	-	-	-
	年間商品販売額	-	-	-	-	-	-	-
	売場面積	-	-	-	-	-	-	-
小ヶ倉地区	事業所数	41	16	-	-	9	5	10
	従業者数	193	56	-	-	30	20	86
	年間商品販売額	1,313,086	1,130,206	-	-	16,022	x	130,237
	売場面積	1,178	-	-	-	312	x	466
新小が倉1丁目	事業所数	3	1	-	-	-	-	2
	従業者数	42	2	-	-	-	-	40
	年間商品販売額	15,610	x	-	-	-	-	x
	売場面積	-	-	-	-	-	-	-

第5表 長崎市の商業(町丁毎)

町丁名等	総計	単位(事業所数:事業所)(従業者数:人)(年間商品販売額:万円)(売場面積:㎡)										
		50~55 卸売業	56 各種商品小売業	57 織物・衣服・身の 回用品小売業	58 飲食料品小売業	59 機械器具小売業	60 その他の小売業	61 無店舗小売業				
新小が倉2丁目	事業所数	7	4	-	-	1	2	-	-	-	-	
	従業者数	23	9	-	-	4	10	-	-	-	-	
	年間商品販売額	9,312	1,965	-	-	x	x	-	-	-	-	
	売場面積	630	-	-	-	x	x	-	-	-	-	
小ヶ倉町1丁目	事業所数	4	3	-	-	1	-	-	-	-	-	
	従業者数	18	14	-	-	4	-	-	-	-	-	
	年間商品販売額	900,702	x	-	-	x	-	-	-	-	-	
	売場面積	-	-	-	-	-	-	-	-	-	-	
小ヶ倉町2丁目	事業所数	5	-	-	-	3	2	-	-	-	-	
	従業者数	27	-	-	-	15	12	-	-	-	-	
	年間商品販売額	13,035	-	-	-	x	x	-	-	-	-	
	売場面積	242	-	-	-	x	x	-	-	-	-	
小ヶ倉町3丁目	事業所数	14	6	1	2	2	3	-	-	-	-	
	従業者数	60	27	1	5	10	17	-	-	-	-	
	年間商品販売額	312,125	191,805	x	x	x	96,288	-	-	-	-	
	売場面積	183	-	x	x	x	-	-	-	-	-	
ダイヤランド1丁目	事業所数	1	-	-	-	1	-	-	-	-	-	
	従業者数	1	-	-	-	1	-	-	-	-	-	
	年間商品販売額	x	-	-	-	x	-	-	-	-	-	
	売場面積	x	-	-	-	x	-	-	-	-	-	
ダイヤランド2丁目	事業所数	4	2	-	-	-	1	-	-	-	-	
	従業者数	13	4	-	-	-	2	-	-	-	-	
	年間商品販売額	58,455	x	-	-	-	x	-	-	-	-	
	売場面積	x	-	-	-	-	x	-	-	-	-	
ダイヤランド3丁目	事業所数	2	-	-	-	2	-	-	-	-	-	
	従業者数	4	-	-	-	4	-	-	-	-	-	
	年間商品販売額	x	-	-	-	x	-	-	-	-	-	
	売場面積	x	-	-	-	x	-	-	-	-	-	
ダイヤランド4丁目	事業所数	1	-	-	-	1	-	-	-	-	-	
	従業者数	5	-	-	-	5	-	-	-	-	-	
	年間商品販売額	x	-	-	-	x	-	-	-	-	-	
	売場面積	x	-	-	-	x	-	-	-	-	-	
大山町	事業所数	-	-	-	-	-	-	-	-	-	-	
	従業者数	-	-	-	-	-	-	-	-	-	-	
	年間商品販売額	-	-	-	-	-	-	-	-	-	-	
	売場面積	-	-	-	-	-	-	-	-	-	-	

第5表 長崎市の商業(町丁毎)

単位(事業所数:事業所)(従業者数:人)(年間商品販売額:万円)(売場面積:㎡)

町丁名等	総計	50~55 卸売業	56 各種商品小売業	57 織物・衣服・身の 回用品小売業	58 飲食料品小売業	59 機械器具小売業	60 その他の小売業	61 無店舗小売業
土井首地区	事業所数	101	11	6	40	8	33	2
	従業者数	670	47	30	173	88	322	8
	年間商品販売額	1,445,564	231,892	51,887	197,154	263,453	691,839	x
	売場面積	31,866	-	x	2,412	6,437	20,908	-
磯道町	事業所数	23	-	1	17	4	1	-
	従業者数	155	-	5	71	73	6	-
	年間商品販売額	349,019	-	x	63,305	x	x	-
	売場面積	9,144	-	x	843	x	x	-
古道町	事業所数	-	-	-	-	-	-	-
	従業者数	-	-	-	-	-	-	-
	年間商品販売額	-	-	-	-	-	-	-
	売場面積	-	-	-	-	-	-	-
鹿尾町	事業所数	-	-	-	-	-	-	-
	従業者数	-	-	-	-	-	-	-
	年間商品販売額	-	-	-	-	-	-	-
	売場面積	-	-	-	-	-	-	-
京太郎町	事業所数	-	-	-	-	-	-	-
	従業者数	-	-	-	-	-	-	-
	年間商品販売額	-	-	-	-	-	-	-
	売場面積	-	-	-	-	-	-	-
三和町	事業所数	6	3	-	2	-	1	-
	従業者数	27	15	-	9	-	3	-
	年間商品販売額	63,255	50,100	-	x	-	x	-
	売場面積	112	-	-	x	-	x	-
土井首町	事業所数	3	1	-	-	-	1	1
	従業者数	5	-	-	-	-	4	1
	年間商品販売額	117,638	x	-	-	-	x	x
	売場面積	-	-	-	-	-	-	-
毛井首町	事業所数	11	1	-	8	-	2	-
	従業者数	32	11	-	13	-	8	-
	年間商品販売額	52,051	x	-	26,299	-	x	-
	売場面積	705	-	-	x	-	x	-
平瀬町	事業所数	-	-	-	-	-	-	-
	従業者数	-	-	-	-	-	-	-
	年間商品販売額	-	-	-	-	-	-	-
	売場面積	-	-	-	-	-	-	-

第5表 長崎市の商業(町丁毎)

町丁名等	総計	単位(事業所数:事業所)(従業者数:人)(年間商品販売額:万円)(売場面積:㎡)										
		50~55 卸売業	56 各種商品小売業	57 織物・衣服・身の 回用品小売業	58 飲食料品小売業	59 機械器具小売業	60 その他の小売業	61 無店舗小売業				
鶴見台1丁目	事業所数	2	1	-	-	-	-	-	-	-	-	-
	従業者数	10	2	-	-	-	-	-	-	-	-	-
	年間商品販売額	x	x	-	-	-	-	-	-	-	-	-
	売場面積	x	-	-	-	-	-	-	-	-	-	-
鶴見台2丁目	事業所数	1	1	-	-	-	-	-	-	-	-	-
	従業者数	1	1	-	-	-	-	-	-	-	-	-
	年間商品販売額	x	x	-	-	-	-	-	-	-	-	-
	売場面積	-	-	-	-	-	-	-	-	-	-	-
米山町	事業所数	-	-	-	-	-	-	-	-	-	-	-
	従業者数	-	-	-	-	-	-	-	-	-	-	-
	年間商品販売額	-	-	-	-	-	-	-	-	-	-	-
	売場面積	-	-	-	-	-	-	-	-	-	-	-
草住町	事業所数	3	-	-	-	-	-	-	-	1	-	1
	従業者数	18	-	-	-	-	-	-	-	10	-	7
	年間商品販売額	19,216	-	-	-	-	-	-	-	x	-	x
	売場面積	x	-	-	-	-	-	-	-	x	-	x
柳田町	事業所数	5	-	-	-	1	-	-	-	-	-	-
	従業者数	21	-	-	-	4	-	-	-	-	-	-
	年間商品販売額	100,583	-	-	-	x	-	-	-	-	-	-
	売場面積	617	-	-	-	x	-	-	-	-	-	-
八郎岳町	事業所数	-	-	-	-	-	-	-	-	-	-	-
	従業者数	-	-	-	-	-	-	-	-	-	-	-
	年間商品販売額	-	-	-	-	-	-	-	-	-	-	-
	売場面積	-	-	-	-	-	-	-	-	-	-	-
江川町	事業所数	22	2	-	-	3	-	-	9	-	-	8
	従業者数	135	11	-	-	20	-	-	44	-	-	60
	年間商品販売額	212,070	x	-	-	x	-	-	33,629	-	-	128,666
	売場面積	3,941	-	-	-	1,283	-	-	465	-	-	2,193
末石町	事業所数	8	2	-	-	-	-	-	3	1	-	2
	従業者数	68	7	-	-	-	-	-	32	2	-	27
	年間商品販売額	112,181	x	-	-	-	-	-	41,390	x	-	x
	売場面積	390	-	-	-	-	-	-	308	x	-	x
竿浦町	事業所数	10	-	-	-	-	-	-	1	1	-	8
	従業者数	160	-	-	-	-	-	-	4	1	-	155
	年間商品販売額	340,875	-	-	-	-	-	-	x	x	-	x
	売場面積	15,186	-	-	-	-	-	-	-	x	-	x

第5表 長崎市の商業(町丁毎)

町丁名等	総計	単位(事業所数:事業所)(従業者数:人)(年間商品販売額:万円)(売場面積:㎡)									
		50~55 卸売業	56 各種商品小売業	57 織物・衣服・身の 回用品小売業	58 飲食料品小売業	59 機械器具小売業	60 その他の小売業	61 無店舗小売業			
平山町	事業所数	6	-	1	-	-	1	-	1	4	-
	従業者数	37	-	2	-	-	2	-	2	33	-
	年間商品販売額	49,437	-	x	-	-	x	-	x	x	-
	売場面積	1,233	-	x	-	-	x	-	x	x	-
平山台1丁目	事業所数	1	-	-	-	1	-	-	-	-	-
	従業者数	1	-	-	-	1	-	-	-	-	-
	年間商品販売額	x	-	-	x	-	-	-	-	-	-
	売場面積	-	-	-	-	-	-	-	-	-	-
平山台2丁目	事業所数	-	-	-	-	-	-	-	-	-	-
	従業者数	-	-	-	-	-	-	-	-	-	-
	年間商品販売額	-	-	-	-	-	-	-	-	-	-
	売場面積	-	-	-	-	-	-	-	-	-	-
深堀地区	事業所数	32	3	1	11	1	1	11	1	15	-
	従業者数	464	7	224	45	11	3	45	3	174	-
	年間商品販売額	693,496	44,035	x	35,946	x	x	286,352	x	5,747	-
	売場面積	14,109	-	x	731	x	x	7	1	9	-
深堀町1丁目	事業所数	21	2	1	1	1	1	7	1	9	-
	従業者数	381	4	224	30	11	3	30	3	109	-
	年間商品販売額	655,989	x	x	27,996	x	x	258,995	x	5,636	-
	売場面積	13,598	-	x	331	x	x	1	1	3	-
深堀町2丁目	事業所数	4	-	-	-	-	-	4	-	54	-
	従業者数	58	-	-	-	-	-	x	-	x	-
	年間商品販売額	14,317	-	-	-	-	-	x	-	x	-
	売場面積	305	-	-	-	-	-	x	-	x	-
深堀町3丁目	事業所数	3	-	-	-	-	-	1	-	2	-
	従業者数	15	-	-	-	-	-	6	-	9	-
	年間商品販売額	14,299	-	-	-	-	-	x	-	x	-
	売場面積	124	-	-	-	-	-	x	-	x	-
深堀町4丁目	事業所数	-	-	-	-	-	-	-	-	-	-
	従業者数	-	-	-	-	-	-	-	-	-	-
	年間商品販売額	-	-	-	-	-	-	-	-	-	-
	売場面積	-	-	-	-	-	-	-	-	-	-
深堀町5丁目	事業所数	-	-	-	-	-	-	-	-	-	-
	従業者数	-	-	-	-	-	-	-	-	-	-
	年間商品販売額	-	-	-	-	-	-	-	-	-	-
	売場面積	-	-	-	-	-	-	-	-	-	-

第5表 長崎市の商業(町丁毎)

単位(事業所数:事業所)(従業者数:人)(年間商品販売額:万円)(売場面積:m²)

町丁名等	総計	50～55 卸売業	56 各種商品小売業	57 織物・衣服・身の 回り品小売業	58 飲食料品小売業	59 機械器具小売業	60 その他の小売業	61 無店舗小売業
深堀町6丁目	事業所数	4	1	-	2	-	1	-
	従業者数	10	3	-	5	-	2	-
	年間商品販売額	8,891	x	-	x	-	x	-
	売場面積	x	-	-	x	-	-	-
大籠町	事業所数	-	-	-	-	-	-	-
	従業者数	-	-	-	-	-	-	-
	年間商品販売額	-	-	-	-	-	-	-
	売場面積	-	-	-	-	-	-	-
茂木地区	事業所数	57	13	3	18	3	18	2
	従業者数	206	36	9	56	4	93	8
	年間商品販売額	270,094	51,424	4,817	62,426	x	145,128	x
	売場面積	1,780	-	251	749	43	737	-
早坂町	事業所数	1	1	-	-	-	-	-
	従業者数	3	3	-	-	-	-	-
	年間商品販売額	x	x	-	-	-	-	-
	売場面積	-	-	-	-	-	-	-
田手原町	事業所数	3	1	-	-	1	1	-
	従業者数	11	7	-	-	1	3	-
	年間商品販売額	19,106	x	-	-	x	x	-
	売場面積	x	-	-	-	-	x	-
太田尾町	事業所数	-	-	-	-	-	-	-
	従業者数	-	-	-	-	-	-	-
	年間商品販売額	-	-	-	-	-	-	-
	売場面積	-	-	-	-	-	-	-
飯香浦町	事業所数	5	1	-	1	-	3	-
	従業者数	8	2	-	2	-	4	-
	年間商品販売額	2,593	x	-	x	-	x	-
	売場面積	102	-	-	x	-	x	-
北浦町	事業所数	4	1	-	2	-	-	1
	従業者数	6	2	-	3	-	-	1
	年間商品販売額	5,203	x	-	x	-	-	x
	売場面積	x	-	-	x	-	-	-
田上1丁目	事業所数	3	3	-	-	-	-	-
	従業者数	6	6	-	-	-	-	-
	年間商品販売額	7,195	7,195	-	-	-	-	-
	売場面積	-	-	-	-	-	-	-

第5表 長崎市の商業(町丁毎)

町丁名等	事業所数 従業者数 年間商品販売額 売場面積	総計	単位(事業所数:事業所)(従業者数:人)(年間商品販売額:万円)(売場面積:m ²)									
			50~55 卸売業	56 各種商品小売業	57 織物・衣服・身の 回用品小売業	58 飲食料品小売業	59 機械器具小売業	60 その他の小売業	61 無店舗小売業			
田上2丁目	事業所数	6	-	-	1	1	-	-	4	-	-	
	従業者数	27	-	-	3	2	-	-	22	-	-	
	年間商品販売額	41,425	-	-	x	x	-	-	x	-	-	
	売場面積	511	-	-	x	x	-	-	x	-	-	
田上3丁目	事業所数	7	2	-	-	3	1	1	1	-	-	
	従業者数	16	5	-	-	8	1	1	2	-	-	
	年間商品販売額	28,312	x	-	-	18,517	x	x	x	-	-	
	売場面積	261	-	-	-	x	x	x	x	-	-	
田上4丁目	事業所数	2	1	-	-	-	-	-	1	-	-	
	従業者数	22	2	-	-	-	-	-	20	-	-	
	年間商品販売額	x	x	-	-	-	-	-	x	-	-	
	売場面積	-	-	-	-	-	-	-	-	-	-	
茂木町	事業所数	25	3	-	-	11	1	1	7	-	1	
	従業者数	103	9	-	-	41	2	2	38	-	7	
	年間商品販売額	133,676	19,000	-	-	38,809	x	x	68,638	-	x	
	売場面積	718	-	-	-	437	x	x	127	-	-	
宮摺町	事業所数	-	-	-	-	-	-	-	-	-	-	
	従業者数	-	-	-	-	-	-	-	-	-	-	
	年間商品販売額	-	-	-	-	-	-	-	-	-	-	
	売場面積	-	-	-	-	-	-	-	-	-	-	
大崎町	事業所数	1	-	-	-	-	-	-	1	-	-	
	従業者数	4	-	-	-	-	-	-	4	-	-	
	年間商品販売額	x	-	-	-	-	-	-	x	-	-	
	売場面積	x	-	-	-	-	-	-	x	-	-	
千々町	事業所数	-	-	-	-	-	-	-	-	-	-	
	従業者数	-	-	-	-	-	-	-	-	-	-	
	年間商品販売額	-	-	-	-	-	-	-	-	-	-	
	売場面積	-	-	-	-	-	-	-	-	-	-	
香焼地区	事業所数	35	-	-	2	22	2	2	5	4	4	
	従業者数	66	-	-	4	41	4	4	13	4	4	
	年間商品販売額	127,257	-	-	x	46,165	x	x	16,371	60,184	-	
	売場面積	1,037	-	-	x	784	x	x	85	-	-	
香焼町	事業所数	35	-	-	2	22	2	2	5	4	4	
	従業者数	66	-	-	4	41	4	4	13	4	4	
	年間商品販売額	127,257	-	-	x	46,165	x	x	16,371	60,184	-	
	売場面積	1,037	-	-	x	784	x	x	85	-	-	

第5表 長崎市の商業(町丁毎)

単位(事業所数:事業所)(従業者数:人)(年間商品販売額:万円)(売場面積:m²)

町丁名等		総計	50~55 卸売業	56 各種商品小売業	57 織物・衣服・身の 回用品小売業	58 飲食料品小売業	59 機械器具小売業	60 その他の小売業	61 無店舗小売業
伊王島地区	事業所数	12	-	-	-	9	-	-	-
	従業者数	22	-	-	-	16	-	-	-
	年間商品販売額	17,663	-	-	-	13,128	-	4,535	-
	売場面積	906	-	-	-	855	-	51	-
伊王島町1丁目	事業所数	6	-	-	-	5	-	1	-
	従業者数	9	-	-	-	7	-	2	-
	年間商品販売額	3,191	-	-	-	x	-	x	-
	売場面積	151	-	-	-	x	-	x	-
伊王島町2丁目	事業所数	6	-	-	-	4	-	2	-
	従業者数	13	-	-	-	9	-	4	-
	年間商品販売額	14,472	-	-	-	x	-	x	-
	売場面積	755	-	-	-	x	-	x	-
高島地区	事業所数	9	-	-	1	7	-	1	-
	従業者数	23	-	-	2	16	-	5	-
	年間商品販売額	10,476	-	-	x	x	-	x	-
	売場面積	559	-	-	x	x	-	x	-
高島町	事業所数	9	-	-	1	7	-	1	-
	従業者数	23	-	-	2	16	-	5	-
	年間商品販売額	10,476	-	-	x	x	-	x	-
	売場面積	559	-	-	x	x	-	x	-
野母崎地区	事業所数	54	6	-	4	21	5	18	-
	従業者数	149	12	-	5	60	15	57	-
	年間商品販売額	161,239	38,674	-	3,513	62,689	5,872	50,491	-
	売場面積	2,496	-	-	195	1,343	190	768	-
以下宿町	事業所数	-	-	-	-	-	-	-	-
	従業者数	-	-	-	-	-	-	-	-
	年間商品販売額	-	-	-	-	-	-	-	-
	売場面積	-	-	-	-	-	-	-	-
野母崎禪島町	事業所数	8	1	-	1	3	-	3	-
	従業者数	12	1	-	1	5	-	5	-
	年間商品販売額	9,961	x	-	x	4,814	-	x	-
	売場面積	112	-	-	x	38	-	x	-
黒浜町	事業所数	2	-	-	-	2	-	-	-
	従業者数	4	-	-	-	4	-	-	-
	年間商品販売額	x	-	-	-	x	-	-	-
	売場面積	x	-	-	-	x	-	-	-

第5表 長崎市の商業(町丁毎)

単位(事業所数:事業所)(従業者数:人)(年間商品販売額:万円)(売場面積:m²)

町丁名等	事業所数	従業者数	年間商品販売額	売場面積	50～55 卸売業	56 各種商品小売業	57 織物・衣服・身の 回り品小売業	58 飲食料品小売業	59 機械器具小売業	60 その他の小売業	61 無店舗小売業
高浜町	事業所数	11			1	-	-	6	1	3	-
	従業者数	25			3	-	-	12	2	8	-
	年間商品販売額	27,864			x	-	-	8,572	x	x	-
	売場面積	474			-	-	-	312	x	x	-
南越町	事業所数	1			1	-	-	-	-	-	-
	従業者数	2			2	-	-	-	-	-	-
	年間商品販売額	x			x	-	-	-	-	-	-
	売場面積	-			-	-	-	-	-	-	-
野母町	事業所数	24			3	-	2	8	4	7	-
	従業者数	82			6	-	3	36	13	24	-
	年間商品販売額	110,667			x	-	x	46,707	4,364	23,367	-
	売場面積	1,392			-	-	x	791	x	311	-
鷹岬町	事業所数	8			-	-	1	2	-	5	-
	従業者数	24			-	-	1	3	-	20	-
	年間商品販売額	11,138			-	-	x	x	-	8,443	-
	売場面積	448			-	-	x	x	-	276	-
三和地区	事業所数	33			3	-	1	13	2	12	2
	従業者数	98			4	-	4	40	7	40	3
	年間商品販売額	167,203			1,944	-	x	20,510	x	92,534	x
	売場面積	1,947			-	-	x	531	x	1,185	-
蚊焼町	事業所数	13			-	-	-	7	-	5	1
	従業者数	36			-	-	-	17	-	17	2
	年間商品販売額	97,429			-	-	-	9,835	-	x	x
	売場面積	1,226			-	-	-	241	-	985	-
川原町	事業所数	3			2	-	-	-	-	1	-
	従業者数	7			2	-	-	-	-	5	-
	年間商品販売額	6,518			x	-	-	-	-	x	-
	売場面積	x			-	-	-	-	-	x	-
為石町	事業所数	8			-	-	1	2	2	2	1
	従業者数	19			-	-	4	3	7	4	1
	年間商品販売額	12,139			-	-	x	x	x	x	x
	売場面積	295			-	-	x	x	x	x	-
椿が丘町	事業所数	1			-	-	-	1	-	-	-
	従業者数	5			-	-	-	5	-	-	-
	年間商品販売額	x			-	-	-	x	-	-	-
	売場面積	x			-	-	-	x	-	-	-

第5表 長崎市の商業(町丁毎)

単位(事業所数:事業所)(従業者数:人)(年間商品販売額:万円)(売場面積:㎡)

町丁名等		総計	50~55 卸売業	56 各種商品小売業	57 織物・衣服・身の 回りに品小売業	58 飲食料品小売業	59 機械器具小売業	60 その他の小売業	61 無店舗小売業
藤田尾町	事業所数	-	-	-	-	-	-	-	-
	従業者数	-	-	-	-	-	-	-	-
	年間商品販売額	-	-	-	-	-	-	-	-
	売場面積	-	-	-	-	-	-	-	-
布巻町	事業所数	5	1	-	-	2	-	2	-
	従業者数	22	2	-	-	9	-	11	-
	年間商品販売額	41,589	x	-	-	x	-	x	-
	売場面積	126	-	-	-	x	-	x	-
晴海台町	事業所数	1	-	-	-	-	-	1	-
	従業者数	2	-	-	-	-	-	2	-
	年間商品販売額	x	-	-	-	-	-	x	-
	売場面積	x	-	-	-	-	-	x	-
宮崎町	事業所数	2	-	-	-	1	-	1	-
	従業者数	7	-	-	-	6	-	1	-
	年間商品販売額	x	-	-	-	x	-	x	-
	売場面積	x	-	-	-	x	-	x	-
北部本庁地区	事業所数	576	160	-	50	164	38	145	19
	従業者数	3,542	1,332	-	173	829	248	871	89
	年間商品販売額	13,684,149	10,028,916	-	206,774	951,314	1,104,927	1,233,636	158,582
	売場面積	27,298	-	-	4,434	10,342	6,136	6,386	-
宝町	事業所数	17	7	-	1	4	2	2	1
	従業者数	93	28	-	2	18	24	8	13
	年間商品販売額	361,274	181,461	-	x	17,858	x	x	x
	売場面積	335	-	-	x	156	x	x	-
幸町	事業所数	14	12	-	-	-	-	2	-
	従業者数	255	245	-	-	-	-	10	-
	年間商品販売額	1,282,701	x	-	-	-	-	x	-
	売場面積	x	-	-	-	-	-	x	-
天神町	事業所数	4	1	-	1	-	-	2	-
	従業者数	17	2	-	3	-	-	12	-
	年間商品販売額	23,201	x	-	x	-	-	x	-
	売場面積	117	-	-	x	-	-	x	-
銭座町	事業所数	16	3	-	-	11	-	2	-
	従業者数	53	19	-	-	31	-	3	-
	年間商品販売額	83,565	x	-	-	22,484	-	x	-
	売場面積	360	-	-	-	x	-	x	-

第5表 長崎市の商業(町丁毎)

単位(事業所数:事業所)(従業者数:人)(年間商品販売額:万円)(売場面積:m²)

町丁名等	事業所数	従業者数	年間商品販売額	売場面積	50~55 卸売業	56 各種商品小売業	57 織物・衣服・身の 回用品小売業	58 飲食料品小売業	59 機械器具小売業	60 その他の小売業	61 無店舗小売業
	総計										
坂本1丁目	事業所数	9			-	-	-	5	-	3	1
	従業者数	53			-	-	-	32	-	18	3
	年間商品販売額	199,041			-	-	-	81,690	-	x	x
	売場面積	374			-	-	-	248	-	126	-
坂本2丁目	事業所数	1			-	-	-	-	-	1	-
	従業者数	2			-	-	-	-	-	2	-
	年間商品販売額	x			-	-	-	-	-	x	-
	売場面積	x			-	-	-	-	-	x	-
坂本3丁目	事業所数	-			-	-	-	-	-	-	-
	従業者数	-			-	-	-	-	-	-	-
	年間商品販売額	-			-	-	-	-	-	-	-
	売場面積	-			-	-	-	-	-	-	-
松山町	事業所数	22			6	-	1	2	5	8	-
	従業者数	88			25	-	1	7	21	34	-
	年間商品販売額	349,362			225,721	-	x	x	34,814	82,327	-
	売場面積	1,931			-	-	x	x	959	741	-
岡町	事業所数	24			3	-	-	18	1	2	-
	従業者数	188			14	-	-	165	3	6	-
	年間商品販売額	373,410			51,711	-	-	250,712	x	x	-
	売場面積	3,118			-	-	-	x	x	-	-
橋口町	事業所数	9			3	-	1	2	1	2	-
	従業者数	37			22	-	2	10	1	2	-
	年間商品販売額	161,720			152,937	-	x	x	x	x	-
	売場面積	227			-	-	x	x	x	x	-
上野町	事業所数	13			4	-	-	2	-	7	-
	従業者数	73			11	-	-	6	-	56	-
	年間商品販売額	82,121			x	-	-	x	-	72,793	-
	売場面積	164			-	-	-	x	-	x	-
本原町	事業所数	14			7	-	-	-	1	4	2
	従業者数	80			48	-	-	-	2	25	5
	年間商品販売額	198,004			168,440	-	-	-	x	20,148	x
	売場面積	254			-	-	-	-	-	x	-
扇町	事業所数	11			5	-	-	1	-	3	2
	従業者数	73			57	-	-	2	-	8	6
	年間商品販売額	199,763			186,909	-	-	x	-	3,245	x
	売場面積	63			-	-	-	x	-	x	-

第5表 長崎市の商業(町丁毎)

町丁名等	事業所数 従業者数 年間商品販売額 売場面積	総計	単位(事業所数:事業所)(従業者数:人)(年間商品販売額:万円)(売場面積:m ²)						
			50~55 卸売業	56 各種商品小売業	57 織物・衣服・身の 回り品小売業	58 飲食料品小売業	59 機械器具小売業	60 その他の小売業	61 無店舗小売業
石神町	事業所数	11	2	-	1	6	1	1	-
	従業者数	56	13	-	38	1	2	2	-
	年間商品販売額	121,849	x	-	43,350	x	x	x	-
	売場面積	421	-	-	329	x	x	x	-
辻町	事業所数	2	1	-	-	-	-	1	-
	従業者数	7	6	-	-	-	-	1	-
	年間商品販売額	x	x	-	-	-	-	x	-
	売場面積	x	-	-	-	-	-	x	-
小峰町	事業所数	14	-	-	1	9	2	2	-
	従業者数	49	-	-	3	24	9	13	-
	年間商品販売額	46,761	-	-	x	14,330	x	x	-
	売場面積	496	-	-	x	321	x	x	-
三原1丁目	事業所数	7	1	-	-	1	-	5	-
	従業者数	24	2	-	-	4	-	18	-
	年間商品販売額	18,775	x	-	-	x	-	x	-
	売場面積	138	-	-	-	x	-	x	-
三原2丁目	事業所数	13	7	-	1	2	1	2	-
	従業者数	45	23	-	1	17	2	2	-
	年間商品販売額	64,963	34,690	-	x	x	x	x	-
	売場面積	471	-	-	x	x	x	x	-
三原3丁目	事業所数	4	-	-	-	3	1	-	-
	従業者数	15	-	-	-	10	5	-	-
	年間商品販売額	10,016	-	-	-	x	x	-	-
	売場面積	96	-	-	-	x	x	-	-
高尾町	事業所数	4	2	-	-	2	-	-	-
	従業者数	17	6	-	-	11	-	-	-
	年間商品販売額	13,186	x	-	-	x	-	-	-
	売場面積	x	-	-	-	x	-	-	-
本尾町	事業所数	5	-	-	1	1	1	2	-
	従業者数	28	-	-	13	2	7	6	-
	年間商品販売額	25,828	-	-	x	x	x	x	-
	売場面積	202	-	-	x	x	x	x	-
江平1丁目	事業所数	-	-	-	-	-	-	-	-
	従業者数	-	-	-	-	-	-	-	-
	年間商品販売額	-	-	-	-	-	-	-	-
	売場面積	-	-	-	-	-	-	-	-

第5表 長崎市の商業(町丁毎)

町丁名等	事業所数 従業者数 年間商品販売額 売場面積	総計	単位(事業所数:事業所)(従業者数:人)(年間商品販売額:万円)(売場面積:㎡)							
			50~55 卸売業	56 各種商品小売業	57 織物・衣服・身の 回用品小売業	58 飲食料品小売業	59 機械器具小売業	60 その他の小売業	61 無店舗小売業	
江平2丁目	事業所数 従業者数 年間商品販売額 売場面積	2 4 x x	- - - -	- - - -	- - - -	2 4 x x	- - - -	- - - -	- - - -	- - - -
江平3丁目	事業所数 従業者数 年間商品販売額 売場面積	- - - -	- - - -	- - - -	- - - -	- - - -	- - - -	- - - -	- - - -	- - - -
大橋町	事業所数 従業者数 年間商品販売額 売場面積	29 165 1,029,684 4,019	12 75 370,055 -	- - - -	2 6 x x	2 22 x x	4 23 588,025 3,544	7 27 26,224 265	2 12 x -	2 12 x -
城栄町	事業所数 従業者数 年間商品販売額 売場面積	44 195 458,232 1,836	7 57 292,979 -	- - - -	3 5 x -	15 44 45,462 575	3 10 10,080 575	14 66 95,787 471	- - - -	1 2 x -
青山町	事業所数 従業者数 年間商品販売額 売場面積	5 11 66,893 -	4 9 x -	- - - -	- - - -	- - - -	- - - -	- - - -	- - - -	- - - -
若草町	事業所数 従業者数 年間商品販売額 売場面積	22 133 78,953 631	3 11 12,889 -	- - - -	2 3 x x	4 11 7,122 200	2 7 x x	10 99 53,232 222	1 2 x -	1 2 x -
金堀町	事業所数 従業者数 年間商品販売額 売場面積	2 3 x x	- - - -	- - - -	- - - -	2 3 x x	- - - -	- - - -	- - - -	- - - -
城山台1丁目	事業所数 従業者数 年間商品販売額 売場面積	5 22 38,438 x	2 11 x -	- - - -	- - - -	1 2 x x	- - - -	1 2 x x	1 2 x x	1 7 x -
城山台2丁目	事業所数 従業者数 年間商品販売額 売場面積	5 13 53,858 x	2 5 x -	- - - -	- - - -	- - - -	- - - -	- - - -	- - - -	2 6 x x

第5表 長崎市の商業(町丁毎)

単位(事業所数:事業所)(従業者数:人)(年間商品販売額:万円)(売場面積:m²)

町丁名等	総計	50~55 卸売業	56 各種商品小売業	57 織物・衣服・身の 回り品小売業	58 飲食料品小売業	59 機械器具小売業	60 その他の小売業	61 無店舗小売業
花園町	事業所数	16	4	-	5	4	3	-
	従業者数	69	19	-	33	10	7	-
	年間商品販売額	229,382	167,904	-	36,358	11,440	13,680	-
	売場面積	392	-	-	240	96	56	-
立岩町	事業所数	1	1	-	-	-	-	-
	従業者数	6	6	-	-	-	-	-
	年間商品販売額	x	x	-	-	-	-	-
	売場面積	-	-	-	-	-	-	-
富士見町	事業所数	22	9	1	6	-	6	-
	従業者数	105	42	1	22	-	40	-
	年間商品販売額	130,403	104,323	x	x	-	14,598	-
	売場面積	238	-	x	x	-	61	-
城山町	事業所数	14	7	1	4	-	2	-
	従業者数	53	39	2	10	-	2	-
	年間商品販売額	145,465	134,805	x	8,757	-	x	-
	売場面積	188	-	x	151	-	x	-
西浦上地区	事業所数	561	89	71	178	34	177	11
	従業者数	4,043	622	328	1,656	259	1,115	59
	年間商品販売額	9,261,167	3,512,074	x	2,533,703	887,159	1,952,555	x
	売場面積	69,825	-	x	11,958	32,720	x	19,198
家野町	事業所数	7	2	-	2	-	2	1
	従業者数	37	12	-	3	-	7	15
	年間商品販売額	236,013	x	-	x	-	x	x
	売場面積	139	-	-	x	-	x	-
文教町	事業所数	15	5	-	3	1	6	-
	従業者数	147	20	-	24	3	100	-
	年間商品販売額	196,337	66,104	-	x	x	102,312	-
	売場面積	1,750	-	-	x	x	815	-
千歳町	事業所数	29	7	9	4	-	9	-
	従業者数	165	39	40	49	-	37	-
	年間商品販売額	329,192	217,269	47,139	27,108	-	37,676	-
	売場面積	1,577	-	1,100	214	-	263	-
若葉町	事業所数	20	1	1	5	1	12	-
	従業者数	119	3	1	51	4	60	-
	年間商品販売額	314,927	x	x	187,876	x	103,461	-
	売場面積	1,640	-	x	x	x	492	-

第5表 長崎市の商業(町丁毎)

町丁名等	事業所数 従業者数 年間商品販売額 売場面積 事業所数 従業者数 年間商品販売額 売場面積	総計	単位(事業所数・事業所)(従業者数:人)(年間商品販売額:万円)(売場面積:m ²)							
			50~55 卸売業	56 各種商品小売業	57 織物・衣服・身の 回り品小売業	58 飲食料品小売業	59 機械器具小売業	60 その他の小売業	61 無店舗小売業	
中園町	事業所数	24	-	-	8	3	-	-	12	1
	従業者数	144	-	-	45	28	-	-	66	5
	年間商品販売額	129,834	-	-	30,819	x	-	-	67,390	x
	売場面積	2,218	-	-	824	184	-	-	1,210	-
住吉町	事業所数	77	5	1	13	35	1	1	21	1
	従業者数	304	47	4	51	134	1	1	66	1
	年間商品販売額	445,168	93,755	x	53,377	135,223	x	x	150,857	x
	売場面積	4,989	-	x	x	1,759	-	-	855	-
住吉台町	事業所数	1	-	-	-	-	-	-	-	1
	従業者数	1	-	-	-	-	-	-	-	1
	年間商品販売額	x	-	-	-	-	-	-	-	x
	売場面積	-	-	-	-	-	-	-	-	-
赤迫1丁目	事業所数	2	-	-	1	-	-	-	-	1
	従業者数	5	-	-	2	-	-	-	-	3
	年間商品販売額	x	-	-	x	-	-	-	-	x
	売場面積	x	-	-	x	-	-	-	-	x
赤迫2丁目	事業所数	8	1	-	-	-	-	4	3	-
	従業者数	72	7	-	-	-	-	59	6	-
	年間商品販売額	304,407	x	-	-	-	-	237,200	x	-
	売場面積	220	-	-	-	-	-	-	220	-
赤迫3丁目	事業所数	17	2	-	-	12	1	1	2	-
	従業者数	402	8	-	-	353	35	35	6	-
	年間商品販売額	969,028	x	-	-	835,517	x	x	x	-
	売場面積	14,379	-	-	-	x	-	-	x	-
泉町	事業所数	-	-	-	-	-	-	-	-	-
	従業者数	-	-	-	-	-	-	-	-	-
	年間商品販売額	-	-	-	-	-	-	-	-	-
	売場面積	-	-	-	-	-	-	-	-	-
泉1丁目	事業所数	-	-	-	-	-	-	-	-	-
	従業者数	-	-	-	-	-	-	-	-	-
	年間商品販売額	-	-	-	-	-	-	-	-	-
	売場面積	-	-	-	-	-	-	-	-	-
泉2丁目	事業所数	2	1	-	-	-	-	1	-	-
	従業者数	4	2	-	-	-	2	2	-	-
	年間商品販売額	x	x	-	-	-	x	x	-	-
	売場面積	x	-	-	-	-	x	-	-	-

第5表 長崎市の商業(町丁毎)

単位(事業所数:事業所)(従業者数:人)(年間商品販売額:万円)(売場面積:m²)

町丁名等	事業所数 従業者数 年間商品販売額 売場面積	総計	50~55 卸売業	56 各種商品小売業	57 織物・衣服・身の 回用品小売業	58 飲食料品小売業	59 機械器具小売業	60 その他の小売業	61 無店舗小売業
泉3丁目	1 1 x -	1 1 x -	1 1 x -	- - - -	- - - -	- - - -	- - - -	- - - -	- - - -
花丘町	16 95 283,403 502	16 95 283,403 502	6 27 234,900 -	- - - -	2 6 x x	5 23 26,276 207	1 2 x x	2 37 x x	- - - -
昭和1丁目	13 45 107,018 898	13 45 107,018 898	- - - -	- - - -	1 2 x x	4 10 3,810 x	1 5 x x	6 25 98,059 192	1 3 x -
昭和2丁目	3 21 16,942 x	3 21 16,942 x	- - - -	- - - -	- - - -	- - - -	1 2 x x	- - - -	1 18 x -
昭和3丁目	14 157 1,244,200 498	14 157 1,244,200 498	11 146 1,231,571 -	- - - -	- - - -	- - - -	- - - 4	3 11 12,629 498	- - - -
女の都1丁目	4 80 53,120 212	4 80 53,120 212	- - - -	- - - -	- - - -	- - - -	4 80 53,120 212	- - - -	- - - -
女の都2丁目	2 7 x x	2 7 x x	1 3 x -	- - - -	1 4 x x	- - - -	- - - -	- - - -	- - - -
女の都3丁目	4 14 20,171 x	4 14 20,171 x	2 4 x -	- - - -	- - - -	- - - -	- - - 1	1 2 x x	1 8 x -
女の都4丁目	2 4 x x	2 4 x x	- - - -	- - - -	- - - -	- - - -	1 1 x x	- - - -	1 3 x -

第5表 長崎市の商業(町丁毎)

町丁名等	事業所数 従業者数 年間商品販売額 売場面積	総計	単位(事業所数:事業所)(従業者数:人)(年間商品販売額:万円)(売場面積:m ²)						
			50~55 卸売業	56 各種商品小売業	57 織物・衣服・身の 回用品小売業	58 飲食料品小売業	59 機械器具小売業	60 その他の小売業	61 無店舗小売業
大手1丁目	事業所数	8	1	-	1	5	1	-	-
	従業者数	33	6	-	2	21	4	-	-
	年間商品販売額	54,730	x	-	x	35,340	x	-	-
	売場面積	181	-	-	x	-	-	-	-
大手2丁目	事業所数	5	-	-	-	3	1	1	-
	従業者数	13	-	-	-	7	3	3	-
	年間商品販売額	7,549	-	-	-	x	x	x	-
	売場面積	260	-	-	-	x	x	x	-
大手3丁目	事業所数	1	1	-	-	-	-	-	-
	従業者数	3	3	-	-	-	-	-	-
	年間商品販売額	x	x	-	-	-	-	-	-
	売場面積	-	-	-	-	-	-	-	-
けやき台町	事業所数	-	-	-	-	-	-	-	-
	従業者数	-	-	-	-	-	-	-	-
	年間商品販売額	-	-	-	-	-	-	-	-
	売場面積	-	-	-	-	-	-	-	-
川平町	事業所数	8	-	-	-	-	-	-	-
	従業者数	59	-	-	-	2	5	6	54
	年間商品販売額	114,697	-	-	-	x	x	x	x
	売場面積	115	-	-	-	x	x	x	x
三川町	事業所数	12	3	-	-	2	2	2	5
	従業者数	115	26	-	-	6	7	76	76
	年間商品販売額	281,288	73,165	-	-	x	x	198,974	x
	売場面積	2,897	-	-	-	x	x	2,545	x
三ツ山町	事業所数	3	3	-	-	-	-	-	-
	従業者数	23	23	-	-	-	-	-	-
	年間商品販売額	65,880	65,880	-	-	-	-	-	-
	売場面積	-	-	-	-	-	-	-	-
睦別当町	事業所数	1	-	-	-	-	-	1	-
	従業者数	4	-	-	-	-	-	4	-
	年間商品販売額	x	-	-	-	-	-	x	-
	売場面積	-	-	-	-	-	-	-	-
滑石1丁目	事業所数	7	1	-	1	2	-	-	2
	従業者数	23	1	-	2	6	-	-	12
	年間商品販売額	47,073	x	-	x	x	-	-	x
	売場面積	180	-	-	x	x	-	-	x

第5表 長崎市の商業(町毎)

単位(事業所数:事業所)(従業者数:人)(年間商品販売額:万円)(売場面積:㎡)

町名等	事業所数	従業者数	年間商品販売額	売場面積	事業所数	従業者数	年間商品販売額	売場面積	50～55 卸売業	56 各種商品小売業	57 織物・衣服・身の 回り品小売業	58 飲食料品小売業	59 機械器具小売業	60 その他の小売業	61 無店舗小売業	
滑石2丁目	事業所数	13			1							2	1		8	
	従業者数	96			26							19	2		47	
	年間商品販売額	281,075			x							x	x		118,183	
	売場面積	953			-							x	x		763	
滑石3丁目	事業所数	31			3						4	6	2		16	
	従業者数	151			9						14	25	5		98	
	年間商品販売額	371,165			x						15,756	21,197	x		142,951	
	売場面積	1,810			-						x	954	x		464	
滑石4丁目	事業所数	3			-						-	-	1		1	
	従業者数	14			-						-	6	2		6	
	年間商品販売額	7,244			-						-	x	x		x	
	売場面積	x			-						-	-	-		x	
滑石5丁目	事業所数	55			1						15	23	1		15	
	従業者数	381			5						74	236	4		62	
	年間商品販売額	482,845			x						x	276,978	x		119,982	
	売場面積	8,119			-						x	3,291	x		1,474	
滑石6丁目	事業所数	1			-						-	-	1		-	
	従業者数	2			-						-	2	-		-	
	年間商品販売額	x			-						-	x	-		-	
	売場面積	x			-						-	x	-		-	
大園町	事業所数	7			3						4	-	-		-	
	従業者数	52			11						41	-	-		-	
	年間商品販売額	76,977			37,211						39,766	-	-		-	
	売場面積	2,774			-						2,774	-	-		-	
大宮町	事業所数	-			-						-	-	-		-	
	従業者数	-			-						-	-	-		-	
	年間商品販売額	-			-						-	-	-		-	
	売場面積	-			-						-	-	-		-	
北栄町	事業所数	-			-						-	-	-		-	
	従業者数	-			-						-	-	-		-	
	年間商品販売額	-			-						-	-	-		-	
	売場面積	-			-						-	-	-		-	
北嶋町	事業所数	3			1						-	-	1		1	
	従業者数	9			2						-	-	2		5	
	年間商品販売額	13,690			x						-	-	x		x	
	売場面積	x			-						-	-	-		-	

第5表 長崎市の商業(町丁毎)

単位(事業所数:事業所)(従業者数:人)(年間商品販売額:万円)(売場面積:m²)

町丁名等	総計	50~55 卸売業	56 各種商品小売業	57 織物・衣服・身の 回用品小売業	58 飲食料品小売業	59 機械器具小売業	60 その他の小売業	61 無店舗小売業
虹が丘町	事業所数	4	2	-	1	-	1	-
	従業者数	21	9	-	10	-	2	-
	年間商品販売額	57,353	x	-	x	-	x	-
	売場面積	x	-	-	x	-	x	-
横尾1丁目	事業所数	2	-	-	1	1	-	-
	従業者数	14	-	-	10	4	-	-
	年間商品販売額	x	-	-	x	x	-	-
	売場面積	x	-	-	x	x	-	-
横尾2丁目	事業所数	9	-	-	8	-	1	-
	従業者数	128	-	-	125	-	3	-
	年間商品販売額	235,737	-	-	x	-	x	-
	売場面積	2,164	-	-	x	-	x	-
横尾3丁目	事業所数	3	2	-	-	-	1	-
	従業者数	17	16	-	-	-	1	-
	年間商品販売額	43,557	x	-	-	-	x	-
	売場面積	x	-	-	-	-	x	-
横尾4丁目	事業所数	1	-	-	1	-	-	-
	従業者数	1	-	-	1	-	-	-
	年間商品販売額	x	-	-	x	-	-	-
	売場面積	x	-	-	x	-	-	-
横尾5丁目	事業所数	-	-	-	-	-	-	-
	従業者数	-	-	-	-	-	-	-
	年間商品販売額	-	-	-	-	-	-	-
	売場面積	-	-	-	-	-	-	-
葉山1丁目	事業所数	17	4	4	-	2	7	-
	従業者数	144	25	19	-	10	90	-
	年間商品販売額	166,103	x	13,355	-	x	117,606	-
	売場面積	3,528	-	588	-	x	2,899	-
葉山2丁目	事業所数	3	1	-	1	1	-	-
	従業者数	6	3	-	1	2	-	-
	年間商品販売額	14,263	x	-	x	x	-	-
	売場面積	x	-	-	x	x	-	-
エミネット葉山町	事業所数	5	3	-	2	-	-	-
	従業者数	25	21	-	4	-	-	-
	年間商品販売額	102,761	x	-	x	-	-	-
	売場面積	x	-	-	x	-	-	-

第5表 長崎市の商業(町丁毎)

町丁名等	総計	単位(事業所数:事業所)(従業者数:人)(年間商品販売額:万円)(売場面積:㎡)						
		50~55 卸売業	56 各種商品小売業	57 織物・衣服・身の 回用品小売業	58 飲食料品小売業	59 機械器具小売業	60 その他の小売業	61 無店舗小売業
岩屋町	事業所数	11	-	-	1	6	2	-
	従業者数	44	-	13	-	15	10	6
	年間商品販売額	51,134	-	x	31,807	x	x	-
	売場面積	861	-	x	268	x	x	-
西北町	事業所数	1	1	-	-	-	-	-
	従業者数	2	2	-	-	-	-	-
	年間商品販売額	x	x	-	-	-	-	-
	売場面積	-	-	-	-	-	-	-
若竹町	事業所数	3	-	-	-	-	1	1
	従業者数	24	-	-	-	-	5	17
	年間商品販売額	15,468	-	-	-	-	x	x
	売場面積	x	-	-	-	-	x	-
柳谷町	事業所数	9	2	-	-	3	-	4
	従業者数	30	10	-	-	7	-	13
	年間商品販売額	73,733	x	-	-	x	-	19,772
	売場面積	162	-	-	-	78	-	84
錦1丁目	事業所数	-	-	-	-	-	-	-
	従業者数	-	-	-	-	-	-	-
	年間商品販売額	-	-	-	-	-	-	-
	売場面積	-	-	-	-	-	-	-
錦2丁目	事業所数	1	-	-	-	1	-	-
	従業者数	1	-	-	-	1	-	-
	年間商品販売額	x	-	-	-	x	-	-
	売場面積	x	-	-	-	x	-	-
錦3丁目	事業所数	-	-	-	-	-	-	-
	従業者数	-	-	-	-	-	-	-
	年間商品販売額	-	-	-	-	-	-	-
	売場面積	-	-	-	-	-	-	-
音無町	事業所数	3	-	-	-	2	-	1
	従業者数	13	-	-	-	12	-	1
	年間商品販売額	11,969	-	-	-	x	-	x
	売場面積	111	-	-	-	x	-	x
西町	事業所数	4	1	1	-	1	-	1
	従業者数	32	21	6	-	2	-	3
	年間商品販売額	26,240	x	x	-	x	-	x
	売場面積	106	-	x	-	x	-	x

第5表 長崎市の商業(町丁毎)

町丁名等	総計	単位(事業所数:事業所)(従業者数:人)(年間商品販売額:万円)(売場面積:m ²)						
		50~55 卸売業	56 各種商品小売業	57 織物・衣服・身の 回り品小売業	58 飲食料品小売業	59 機械器具小売業	60 その他の小売業	61 無店舗小売業
白鳥町	事業所数	-	-	1	5	1	4	-
	従業者数	-	-	1	9	1	13	-
	年間商品販売額	-	-	x	3,071	x	x	-
	売場面積	-	-	x	233	-	x	-
清水町	事業所数	1	-	-	6	1	3	-
	従業者数	3	-	-	84	8	9	-
	年間商品販売額	x	-	-	54,606	x	x	-
	売場面積	-	-	-	601	x	x	-
緑が丘町	事業所数	-	-	-	-	-	-	1
	従業者数	-	-	-	-	-	-	1
	年間商品販売額	-	-	-	-	-	-	x
	売場面積	-	-	-	-	-	-	-
江里町	事業所数	4	-	-	1	1	-	-
	従業者数	8	-	-	2	2	-	-
	年間商品販売額	x	-	-	x	x	-	-
	売場面積	x	-	-	x	x	-	-
三芳町	事業所数	23	-	-	7	1	13	-
	従業者数	495	-	-	259	73	148	-
	年間商品販売額	x	-	-	428,537	x	333,215	-
	売場面積	13,841	-	-	x	x	4,982	-
油木町	事業所数	16	-	2	5	1	3	-
	従業者数	107	-	3	21	1	20	-
	年間商品販売額	x	-	x	24,949	x	58,661	-
	売場面積	427	-	x	306	x	41	-