



# 年末年始ごみ収集のお知らせ

- ◎年末年始のごみ収集は、ごみ出し曜日等の一部が変更になっておりますので、ご確認ください。  
年始のごみ収集は1月4日(水)からです。詳細については下記をご覧ください。
- ◎長期間、収集を行わないため、ごみ減量につきまして、ご協力をお願いいたします。
- ◎ごみは決められた曜日の**朝8時まで**に出してください。

## 燃やせるごみ

○印で囲んだ日が収集する日です。×印の日は収集しません。  
古紙(新聞・雑誌・段ボール等)は■で色付けした日に出してください。

### 月・木曜日の地域

平成28年12月							平成29年1月						
日	月	火	水	木	金	土	日	月	火	水	木	金	土
18	19	20	21	22	23	24	1	2	3	4	5	6	7
25	26	27	28	29	30	31	8	9	10	11	12	13	14

年末は29日(木)が最後、年始は5日(木)が最初です。

### 火・金曜日の地域

平成28年12月							平成29年1月						
日	月	火	水	木	金	土	日	月	火	水	木	金	土
18	19	20	21	22	23	24	1	2	3	4	5	6	7
25	26	27	28	29	30	31	8	9	10	11	12	13	14

年末は30日(金)が最後、年始は6日(金)が最初です。

## 燃やせないごみ・資源ごみ・プラスチック製容器包装

○印で囲んだ日が収集する日です。

### 水曜日の地域

平成28年12月							平成29年1月						
日	月	火	水	木	金	土	日	月	火	水	木	金	土
18	19	20	21	22	23	24	1	2	3	4	5	6	7
25	26	27	28	29	30	31	8	9	10	11	12	13	14

年末は28日(水)が最後、年始は4日(水)が最初です。

### 木曜日の地域

平成28年12月							平成29年1月						
日	月	火	水	木	金	土	日	月	火	水	木	金	土
18	19	20	21	22	23	24	1	2	3	4	5	6	7
25	26	27	28	29	30	31	8	9	10	11	12	13	14

年末は29日(木)が最後、年始は5日(木)が最初です。

### 金曜日の地域

平成28年12月							平成29年1月						
日	月	火	水	木	金	土	日	月	火	水	木	金	土
18	19	20	21	22	23	24	1	2	3	4	5	6	7
25	26	27	28	29	30	31	8	9	10	11	12	13	14

年末は30日(金)が最後、年始は6日(金)が最初です。

## 粗大ごみ

※年内収集を希望される方は、お早めにお申し込みを!!

※申し込み後、ステッカーを金融機関(銀行、郵便局等)で購入していただきます。

年末年始の粗大ごみの申し込みは次のとおりです。

- 年末の受付最終日 12月28日(水) 午後4時15分まで
- 年始の受付開始日 1月4日(水) 午前8時から
- 申込電話番号

旧長崎市	844-4599	(クリーンながさき)
香焼地区	850-2270	(ひかり運送)
伊王島地区	848-9645	(福島清掃)
高島地区	896-2050	(西部建設高島出張所)
野母崎地区	834-8200	(長崎市野母崎振興公社)
外海地区	0959-24-0144	(クリーン外海)
池島地区	0959-26-0074	(松島電機製作所)
三和地区	892-2350	(森田清掃)
琴海地区	885-2035	(琴海環境保全)

## 搬入ごみ

東工場、西工場、三京クリーンランド及び高島工場へ直接ごみを搬入する場合には「搬入券」が必要ですので、年内に搬入を希望される方は、**12月28日(水)**までに搬入券の交付を受けてください。

- 搬入券
  - 年末の受付最終日 12月28日(水) 午後5時30分まで
  - 年始の受付開始日 1月4日(水) 午前8時45分から
  - 申請場所 廃棄物対策課(市役所別館4階) 各支所・各行政センター
- 搬入日
  - 年末の搬入最終日
    - 東工場 12月31日(土) 正午まで
    - 西工場 12月31日(土) 正午まで
    - 三京クリーンランド 12月30日(金) 午後5時まで
    - 高島工場 12月30日(金) 午後5時まで
  - 年始の搬入開始日 1月4日(水)から各施設通常どおり

■収集に関するお問い合わせは、お近くの環境センターまたは、受託業者までお尋ねください。(合併地区については、上記「粗大ごみ」欄参照。)

中央環境センター	☎846-7374	コンフォート・ミンティ(元船、桜町、館内、川上など)	☎865-6994
東部環境センター	☎830-2137	カワイテック(大浦、戸町、大山など)	☎836-3581
茂木清掃(平山、深堀、田上など)	☎836-2327	長崎環境美化(立山、江平、三原1丁目など)	☎843-8511
大串清掃(茂木、小ヶ倉、ダイヤランドなど)	☎836-2633	長崎市古紙リサイクル回収機構(銭座、川口、中園など)	☎801-7700
式見清掃(式見、小江原1・3~5丁目、柿泊、手熊など)	☎841-0089	中央環境(赤迫、滑石、横尾など)	☎884-1001
岩崎清掃(三重、京泊、畷刈、鳴見など)	☎850-1596	海野清掃産業(住吉、女の都、川平など)	☎836-0120
環境産業(新大工、浜町、上小島など)	☎839-5353		

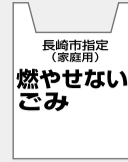


# カセットボンベ・スプレー缶の出し方について

これから寒くなり、鍋料理でカセットボンベを使用する機会が増えてきます。そこで、カセットボンベやスプレー缶の正しい出し方を確認してみましょう。

## ①中身を使い切って、②穴をあけて、「燃やせないごみ」へ出してください

中身が入ったままだと収集車の中で破裂して、**車両火災の原因**になります。  
車両火災を防止するため、皆様のご協力をお願いいたします。  
中身を出す際、穴をあける際には次のことに注意してください。



## これらの作業は 火の気のない、風通しの良い屋外で行ってください！！

### ①穴をあける前に、中身を使い切る

中身を使い切って出すようにしてください。中身を使い切れない場合は次の方法で中身を出し切ってください。

カセットボンベ：コンクリート等の固い地面に押し付ける など

スプレー缶：立てた状態で新聞紙や雑巾など、しみ込むものに吹き付ける など

※中身が入ったまま穴をあけると中身が勢いよく飛び出し、**大変危険**です。

穴をあける前に**必ず中身を使い切ってください**。

中身を使い切ったら、振って、**中身がないこと**を確認してください。



固い地面に押し付ける




中身がないか振って確認

### ②穴をあけてから「燃やせないごみ」へ出す




バケツなどに水を入れて水中で作業を行ってください。



穴を上に向けると目に入るなど、危険ですので、穴を横に向けると、穴をあける箇所を体の反対側に向けてください。



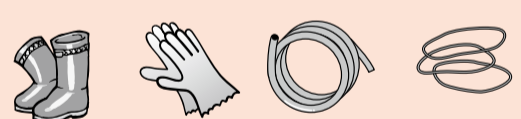
## 平成28年7月～「燃やせないごみ」の一部が「燃やせるごみ」に変更になりました。



### 主なプラスチック製品



### 主なゴム製品



### 主な革製品



## 消防局からのお知らせ

## 「そのたき火、ちょっと待った！」

毎年、たき火による火災が出火原因の上位となっています。たき火は、燃えやすいものの近くで行うことは禁止されています。また、空気が乾燥しているときや風が強いときなどは、絶対に行わないようにしましょう。

### たき火による火災事例（長崎市）

- 敷地内でごみを焼却していたところ、火の粉が風にあおられて、建物の外壁及び軒裏に飛散し、建物に燃え移ったもの。
- 枯れ草を焼却中にその場を離れたため、付近の雑草に燃え広がったもの。



【お問い合わせ】長崎市役所 TEL 822-8888(代表)