

災害への備えは大丈夫ですか？

防災危機管理室 ☎ 822-0480

危険な場所を確認しましょう

ハザードマップで、災害が起こりやすい場所を確認し、避難する場所や避難経路を家族で話し合しましょう。市ホームページで確認できます（「長崎市防災情報マップ」で検索）。



どこに避難するか事前に決めておくことが大事！

避難先は「指定避難所」だけではありません。安全な自宅（在宅避難）や親戚・知人宅、ホテルや旅館なども避難先の選択肢として、どこに避難するかも事前に考えておきましょう。



持ち出すものを事前に準備しましょう


避難に備えて、すぐに持ち出せるように準備しておきましょう（以下は一例です）。市ホームページで確認できます（「長崎市非常持出品と備蓄品の準備」で検索）。




水（1人1日3L）



食料品



懐中電灯



モバイルバッテリー

防災情報の入手方法を確認しましょう

防災行政無線の内容はさまざまな方法で確認できます。

電話（☎ 0180-999-002）や市ホームページ以外にも、とっても便利な3つの方法があります！

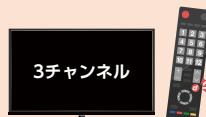
防災メール

- ①二次元コードを読み取る
- ②空メール送信
- ③受信メールから配信情報を選択



テレビのデータ放送

- ①チャンネルを「3」に（NBC）
- ②リモコンのdボタン
- ③「自治体情報」⇒「防災・防犯」を選択



LINE

- ①長崎市公式LINEを登録
- ②受信設定で「防災安全」を選択

