

我々目指すは
7777の頂上!

NAGASAKI STADIUM CITY

探検隊

多くのお客さんが
長崎の街へ遊びに!



人気スポーツが
日常で見られる
ように!

これまでなかった
推しのライブや
イベントが長崎で!?



このまちの光と、みんなの希望をのせて。長崎にスタジアムシティ誕生。

2024.10.14 GRAND OPEN!



アプリやSNSで
NAGASAKI STADIUM CITY を完全攻略せよ!

アプリ 長崎スタジアムシティを便利に、
より楽しめる公式アプリをダウンロードせよ!



アプリダウンロードは
こちらから

- 施設内マップや
店舗検索ができる♪
- レストランなど
各施設の予約可能!
- スポーツやコンサートの
チケット購入が可能
- 試合中でもグルメを
楽々モバイルオーダー
- 駐車場は事前予約で
確実に!

SNS 誰よりも早く
最新情報をゲットせよ!

開業日カウントダウンを
一緒に盛り上げてくれる方大募集!

公式 X 宛に
「写真」「メッセージ」を
添えて応募してください。
詳しくは公式 X をチェック!

公式 Instagram でも
カウントダウン実施中!

発行: 長崎市 原稿作成協力: 株式会社リージョナルクリエイション長崎

お問い合わせ
長崎市スタジアムシティ連携推進室
Tel.095-829-1215
長崎市は長崎スタジアムシティと連携して
気運醸成に取り組んでいます。

株式会社リージョナルクリエイション長崎
Tel.095-818-2200 (10:00~17:00)
<https://www.nagasaki-stadiumcity.com>



長崎でこれが食べられる幸せ

長崎県内・外で人気の高いグルメ・カフェが長崎スタジアムシティに集結!ホテルには本格イタリアンレストランなど、全国的にも注目度の高い店舗が長崎へ続々進出します。



えっ!これもアリ!?な非日常体験

ゲストも驚く新スタイルウエディングやピッチをキャンパスにしたレーザーショー、ホテルの客室での贅沢なスポーツ観戦などリア体験が叶う。



客室の7割がスタジアムビュー



レーザーショー



スタジアムウエディング

家族みんなの幸せ叶う最強プランで行こう!

ありとあらゆる施設があるから、誰でも、どんな人と一緒にでもみんなが楽しめるのもうれしい特徴!

10:30	ジップラインに挑戦!	高いところ苦手組はショッピング♪
11:30	屋上でBBQ	
12:30	「VS STADIUM」でとことん遊ぶ!	12:30 ママはカフェでゆったりひとり時間 14:00 パパはブルワリーカフェで観戦前の一杯、二杯……
15:00	サッカー観戦で熱狂!	
17:00	ディナーの後はみんなで温浴施設YUKULUへ	
20:30	帰ったら寝るだけの幸せが待っている……♡	

今までになかったイベントが長崎で見られる!


1,000~6,000人までのイベント規模に合わせて可変可能なアリーナでは、これまで開催されなかったような大規模イベントも実現!



掘ったら温泉出ました! ワクワク温浴施設

「SPA & SAUNA YUKULU」やホテル棟温浴施設に家族風呂も!

ショッピングの合間に立ち寄れる3フロアに渡る温浴施設が誕生。宿泊者が利用できるホテル棟の温浴施設ではスタジアムを望みながらプールやサウナ、天然温泉を楽しめるって最高すぎ!



STEP 1 準備する

- カメラ
- インターネット
- パンフレットなど
- 周辺の地図/施設内の地図
- まとめ用の紙 (大きな画用紙や模造紙)

STEP 2 調べる

行ってみてわかったことや持ち帰ったパンフレットやWEBサイトなどをもとにまとめよう。スタジアムシティの場所がわかる地図、施設中の地図をまとめ用の紙にはろう!



WEB サイト プレス リリース

夏休みの自由研究のすすめ

NAGASAKI STADIUM CITY

「今年の自由研究はどうしよう!?」とお悩みみんな集まれ~! 気軽に挑戦できる「調べ学習」のステップがこちら♪



STEP 3 まとめる

- 写真や絵と文章で、施設を案内しよう!
- ① どんな人が、どのように過ごせそうかな? どんなところで地域の特色を感じたかななどをまとめよう。
 - ② 交通情報や、発表されている対策などはあるかな? ほかに気が付いた設備やサービスがあれば自由に書こう。
 - ③ スタジアムシティができることで、周りに住んでいる人にはどんなよいことがあるだろう?



長崎であの遊びが楽しめるように!!

ジップラインのほか誰でも利用できるフットサルコートや3×3コートを設置。子どもも大人も思いっきり遊べる屋内型スポーツエンタメ施設も!



▷ VS STADIUM ▷ ジップライン ▷ フットサルコート ▷ 3×3コート

スポーツ観戦以外で何ができる!?

日本一ピッチに近いスタジアムが何かと話題だけど、そのほかにも多種多様な楽しみ方があるんです!



交通渋滞対策について

入出庫をデジタル管理! 駐車場ゲートでの待ち時間を短縮!



イベント前後も楽しめるから入出庫の時間が分散!

遊ぶ!

食べる!

公共交通機関から徒歩圏内!

- JR JR浦上駅から徒歩約8分 JR長崎駅から徒歩約10分
- バス ココウォークバスセンターから徒歩約3分
- 新幹線 西九州新幹線長崎駅から徒歩約10分
- 路面電車 銭座町電停から徒歩約3分

長崎空港からは高速バスで約1時間

駐車場対策について

長崎スタジアムシティの駐車場約1,100台完備!


試合時は予約制に

むしろ車で行かない方が勝ち組!? とすら思える至福の限定地ビール



気になるあの「ウワサ」の真相に迫る!..

渋滞や駐車場、施設内での決済など、最先端な対策がたくさんされている。気になるウワサについて探検隊が調査してきました!



完全キャッシュレス化で現金派はどうする!?

「現金が使えないなら私行けないよ〜」と心配な方もご安心を! どんな方でも楽しめる方法があります。

各種クレジット・QRコード決済・交通系ICカードも使える!



クレジットカード



交通系ICカード

クレジットカード・電子マネー・QRコード決済など、主要カードの決済が可能なので、普段利用しているスーパーなどのEdyカード、エスタスTカードやnimocaなど交通系ICカードの利用も可能。

現地でプリペイドカードを即発行。残金の払い戻しもできる!

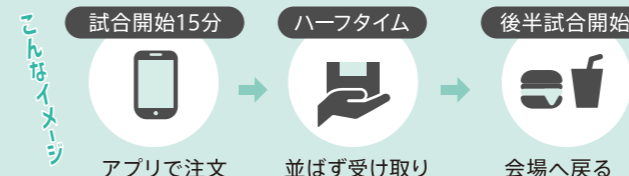
現金だけを持って行っても大丈夫! 現地で独自プリペイドカードを発行し現金チャージすれば、事前準備なしで1日中楽しむこともできるんです!

- STEP 1 現金を持ってくる
- STEP 2 現地でカードを発行
- STEP 3 好きな額をチャージ
- STEP 4 帰りに残金を出金

試合中の飲食オーダーは並ばず買える!

公式アプリでスタジアムシティ内のグルメ・ドリンク類のオーダー&ピックアップができる!

並んで注文しなくても事前にオーダー&所定の位置でピックアップ完了!



- WEBサイトやプレスリリース、新聞ニュース記事を集める
- 市役所などで関連資料やパンフレットを集める
- 外観を撮影する



1 国道206号側から 2 稲佐山公園から 3 稲佐橋方面から

STEP 3 まとめる

- 写真や絵と文章で、施設を案内しよう!
- ① どんな人が、どのように過ごせそうかな? どんなところで地域の特色を感じたかななどをまとめよう。
 - ② 交通情報や、発表されている対策などはあるかな? ほかに気が付いた設備やサービスがあれば自由に書こう。
 - ③ スタジアムシティができることで、周りに住んでいる人にはどんなよいことがあるだろう?

